



# Einwohnergemeinde Interlaken

## Jahresrechnung 2017



**Inhaltsverzeichnis**

1	Berichterstattung .....	3
1.1	Bericht .....	3
1.1.1	Erfolgsrechnung .....	4
1.1.2	Spezialfinanzierungen (SF) .....	7
1.1.3	Übrige Spezialfinanzierungen mit Gemeindereglement .....	8
1.1.4	Investitionsrechnung .....	8
1.1.5	Bilanz .....	10
1.1.6	Nachkredite .....	10
1.2	Spezialfinanzierungen .....	10
2	Eckdaten .....	12
2.1	Übersicht .....	12
2.2	Selbstfinanzierung / Finanzierungsergebnis .....	13
2.3	Gestufte Erfolgsausweise .....	14
2.3.1	Gesamthaushalt .....	14
2.3.2	Allgemeiner Haushalt .....	15
2.3.3	Spezialfinanzierung Abwasserentsorgung .....	16
2.3.4	Spezialfinanzierung Abfall .....	17
2.3.5	Spezialfinanzierung Liegenschaften Finanzvermögen .....	18
3	Bilanz .....	19
4	Funktionen .....	21
4.1	Erfolgsrechnung .....	21
4.1.1	Kommentar .....	22
4.2	Investitionsrechnung .....	28
5	Sachgruppen .....	29
5.1	Erfolgsrechnung .....	29
5.2	Investitionsrechnung .....	30
6	Geldflussrechnung .....	31
7	Finanzkennzahlen .....	37
7.1	Gesamthaushalt .....	37
7.2	Allgemeiner Haushalt .....	38
7.3	Spezialfinanzierung Abwasserentsorgung .....	38
7.4	Spezialfinanzierung Abfall .....	38
7.5	Spezialfinanzierung Liegenschaften Finanzvermögen (Zusammenzug Renditeberechnung) .....	38
8	Antrag der Exekutive .....	39
9	Bestätigungsbericht .....	41
10	Genehmigung der Jahresrechnung .....	42

11	Anhang .....	43
11.1	Regelwerk .....	43
11.1.1	Angewendetes Regelwerk .....	43
11.1.2	Bewertung Finanzvermögen .....	43
11.1.3	Bewertung Verwaltungsvermögen .....	44
11.1.4	Aktivierungsgrenzen .....	44
11.1.5	Bestehendes Verwaltungsvermögen .....	44
11.2	Grundlagen der Jahresrechnung .....	44
11.3	Eigenkapitalnachweis .....	45
11.4	Rückstellungsspiegel .....	46
11.5	Beteiligungsspiegel .....	47
11.6	Gewährleistungsspiegel .....	55
11.7	Anlagespiegel .....	56
11.8	Kreditkontrolle .....	59
11.8.1	Verpflichtungskredite für Investitionen .....	59
11.8.2	Nachkredite .....	66
11.9	Weitere massgebende Angaben .....	73
11.9.1	Werterhaltungskosten und Einlage in die Spezialfinanzierung Werterhalt Abwasseranlagen .....	73
12	Details zur Jahresrechnung .....	74
12.1	Bilanz .....	74
12.2	Erfolgsrechnung nach Funktionen .....	80
12.3	Erfolgsrechnung nach Sachgruppen .....	108
12.4	Investitionsrechnung nach Funktionen .....	115
12.5	Investitionsrechnung nach Sachgruppen .....	120

# 1 Berichterstattung

## 1.1 Bericht

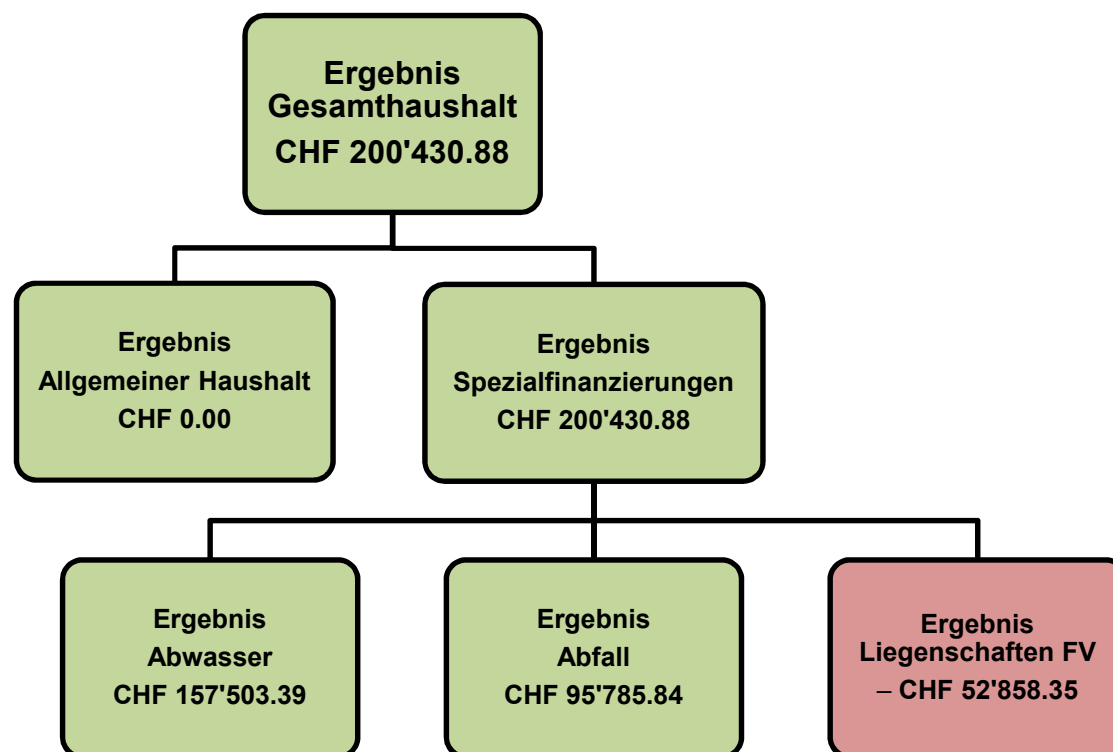
### Allgemeines

Die Jahresrechnung 2017 wurde nach dem Rechnungslegungsmodell HRM2 gemäss Art. 70 Gemeindegesetz (GG, BSG 170.11) erstellt. Zum Einsatz gelangte die EDV-Gemeindesoftware der Dialog Verwaltungs-Data AG.

Als erstes Instrument des Rechnungswesens erfuhr das Budget 2016 die Umsetzung auf den neuen HRM2-Standard. Die vorliegende Jahresrechnung bietet somit erstmals die vollständige Gegenüberstellung nach neuem Rechnungslegungsmodell: Sowohl die Jahresrechnung 2017 und das Budget 2017, als auch die Jahresrechnung 2016 sind nach HRM2 abgefasst.

### Ergebnisse

Nach HRM2 muss das Ergebnis des Gesamthaushalts vom Grossen Gemeinderat genehmigt werden.



### 1.1.1 Erfolgsrechnung

#### Ergebnis Gesamthaushalt

Der Gesamthaushalt schliesst mit einem Ertragsüberschuss von CHF 200'430.88 ab. Budgetiert war ein Aufwandüberschuss von CHF 480'524.00. Die Besserstellung gegenüber dem Budget beträgt CHF 680'954.88.

#### Ergebnis Allgemeiner Haushalt

Der Allgemeine Haushalt schliesst nach Vornahme der systembedingten zusätzlichen Abschreibungen ausgeglichen ab (siehe Abschreibungen). Budgetiert war ein Aufwandüberschuss von CHF 417'894.00.

Die Kommentare beziehen sich auf den Gesamthaushalt (Vergleich Jahresrechnung 2017 mit Budget 2017 nach Sachgruppen).

#### Personalaufwand/30

Der Personalaufwand überschreitet den Budgetwert um CHF 48'720.25 (+ 0.8 %).

#### Sach- und übriger Betriebsaufwand/31

Der Sachaufwand liegt CHF 576'339.34 (– 7.9 %) unter dem Budget. Die Kumulierung von etlichen, oftmals eher bescheidenen Einzelpositionen führt zu diesem Resultat. Die mit Abstand grösste Besserstellung findet sich im Konto Wertberichtigung gefährdete Steuerguthaben – gestützt auf den auf Stichtag 31. Dezember 2017 ermittelten Delkrederebedarf konnte der Wertberichtigungsbestand herabgesetzt werden.

#### Abschreibungen Verwaltungsvermögen (VV)/33

Die Abschreibungen weisen einen Mehraufwand von CHF 516'136.30 (+ 16.3 %) auf.

Das bestehende Verwaltungsvermögen (Art. T2-4 Abs. 1 Ziff. 1. bis 4., Übergangsbestimmungen GV) wurde per 01.01.2016 zu Buchwerten in HRM2 übernommen und beträgt (unter Ausschluss der vorhandenen Bestände in den Wertberichtigungskonti):

- im Allgemeinen Haushalt CHF 8'641'489.50 bzw. per 31.12.2017 CHF 8'599'546.10 (Veränderung insbesondere bedingt durch Einnahmen für Umsteigeanlage Bahnhof West). Dieses wird ab 2016 innert 8 Jahren abgeschrieben (2017ff: CHF 1'074'194.25/Jahr).
- in der SF Abfall CHF 313'384.50. Die Abschreibung erfolgt ebenfalls innerhalb von 8 Jahren (CHF 39'173.05/Jahr).
- in der SF Abwasser CHF 4'466'019.65 bzw. per 31.12.2017 CHF 4'480'459.90 (nachträgliche Ausgaben zulasten der längst in Betrieb stehenden Hochwasserentlastung Rothornstrasse–Schiffahrtskanal). Dieses wird grundsätzlich gemäss Einlage in den Werterhalt in der Jahresrechnung 2015 abgeschrieben (CHF 1'387'659.00/Jahr).

Auf neuen Vermögenswerten, d.h. Fertigstellung/Inbetriebnahme 2016ff, erfolgen die planmässigen Abschreibungen linear nach Nutzungsdauer. Die planmässigen Abschreibungen betragen CHF 427'569.50 (Budget: CHF 631'500.00). Von den ausserplanmässigen Abschreibungen über CHF 753'240.50 waren CHF 57'000.00 budgetiert.

Rekapitulation ordentliche Abschreibungen (neues und bestehendes VV/nur Sachgruppe 33):

Sachgruppe 33	JRG 2017 CHF	Budget 2017 CHF	Abweichung CHF
<b>Total ordentliche Abschreibungen</b>			
Gesamthaushalt	3'681'836.30	3'165'700.00	516'136.30
<i>Allgemeiner Haushalt</i>	<i>2'170'019.70</i>	<i>1'552'500.00</i>	<i>617'519.70</i>
<i>SF Abwasser</i>	<i>1'436'509.35</i>	<i>1'536'000.00</i>	<i>-99'490.65</i>
<i>SF Abfall</i>	<i>75'307.25</i>	<i>77'200.00</i>	<i>-1'892.75</i>
<b>Neues VV</b>			
Gesamthaushalt	1'180'810.00	688'500.00	492'310.00
<i>Allgemeiner Haushalt</i>	<i>1'095'825.45</i>	<i>502'500.00</i>	<i>593'325.45</i>
<i>SF Abwasser</i>	<i>48'850.35</i>	<i>148'000.00</i>	<i>-99'149.65</i>
<i>SF Abfall</i>	<i>36'134.20</i>	<i>38'000.00</i>	<i>-1'865.80</i>
davon			
planmässige Abschreibungen			
Gesamthaushalt	427'569.50	631'500.00	-203'930.50
<i>Allgemeiner Haushalt</i>	<i>342'584.95</i>	<i>445'500.00</i>	<i>-102'915.05</i>
<i>SF Abwasser</i>	<i>48'850.35</i>	<i>148'000.00</i>	<i>-99'149.65</i>
<i>SF Abfall</i>	<i>36'134.20</i>	<i>38'000.00</i>	<i>-1'865.80</i>
ausserplanmässige Abschreibungen			
Gesamthaushalt	753'240.50	57'000.00	696'240.50
<i>Allgemeiner Haushalt</i>	<i>753'240.50</i>	<i>57'000.00</i>	<i>696'240.50</i>
<b>Bestehendes VV</b>			
Gesamthaushalt	2'501'026.30	2'477'200.00	23'826.30
<i>Allgemeiner Haushalt</i>	<i>1'074'194.25</i>	<i>1'050'000.00</i>	<i>24'194.25</i>
<i>SF Abwasser</i>	<i>1'387'659.00</i>	<i>1'388'000.00</i>	<i>-341.00</i>
<i>SF Abfall</i>	<i>39'173.05</i>	<i>39'200.00</i>	<i>-26.95</i>

Weitere Abschreibungsbetreffnisse ausserhalb der Sachgruppe 33:

- Systembedingte zusätzliche Abschreibungen (Art. 84 GV) müssen vorgenommen werden, wenn der Allgemeine Haushalt einen Ertragsüberschuss ausweist und die ordentlichen Abschreibungen kleiner als die Nettoinvestitionen sind. Im Rechnungsjahr 2017 sind zwingend

nicht budgetierte zusätzliche Abschreibungen von CHF 383'760.84 zu tätigen. (Zusätzliche Abschreibungen werden in der Sachgruppe 38/Ausserordentlicher Aufwand verbucht.)

- Abschreibungen für Investitionsbeiträge werden der Sachgruppe 36/Transferaufwand belastet: Planmässige Abschreibungen CHF 21'317.35 (SF Abwasser) und ausserplanmässige Abschreibungen CHF 4'569.90 (Allgemeiner Haushalt).

#### Finanzaufwand/34

Es liegt ein Mehraufwand von CHF 264'882.10 vor (+ 29.2 %). Im Wesentlichen auf die SF Liegenschaften Finanzvermögen zurückzuführen: Zwei erforderliche Buchwertkorrekturen, ferner Mehrkosten beim baulichen Unterhalt.

#### Einlagen in Fonds und Spezialfinanzierungen/35

Der Minderaufwand beläuft sich auf CHF 96'382.05 (– 6.1 %).

#### Transferaufwand/36

Der Aufwand fällt um CHF 637'364.59 (– 3.9 %) tiefer aus als budgetiert. Die grössten Minderkosten verursachen der Betriebsbeitrag ARA (SF Abwasser) sowie die erfolgsneutrale Position Schwellentelle Ablieferung an Schwellenkorporation Bödéli Süd. Die Kumulierung der FILAG-Betreffnisse weist gegenüber Budgetwert eine beachtliche Besserstellung aus (trotz sehr hoher Mehrkosten beim Disparitätenabbau).

#### Ausserordentlicher Aufwand/38

Gemessen am Budget schliesst die Sachgruppe 38 mit einem Mehraufwand von CHF 464'353.38 (+ 103.5 %). Die zwingend vorzunehmenden zusätzlichen Abschreibungen von CHF 383'760.84 stellen infolge des im Allgemeinen Haushalt budgetierten Aufwandüberschusses vollumfänglich Mehraufwand dar.

#### Interne Verrechnungen/39

Die internen Verrechnungen überschreiten den Budgetkredit um CHF 9'165.00 (+ 2.1 %).

#### Fiskalertrag/40

Die Steuern verfehlen den budgetierten Ertrag um CHF 846'734.09 (– 4.2 %). Mindereinnahmen sind insbesondere bei den direkten Steuern der juristischen Personen (Gewinnsteuern) und der natürlichen Personen (Einkommenssteuern) feststellbar. Der grosse Mehraufwand bei den Rückstellungen für Steuerteilungen juristische Personen wird durch den Mehrertrag bei den aktiven Steuerauscheidungen Gewinnsteuern nahezu vollständig kompensiert. Verglichen mit den Vorjahren ist das Ertragsniveau empfindlich gesunken (gegenüber der Jahresrechnung 2016 beläuft sich der Minderertrag auf CHF 4'233'054.39/– 18.1 %). Der Steueranlagezehntel unterstreicht diese Beurteilung ebenfalls: Mit CHF 870'025 erreicht er knapp den Wert 2012 (CHF 0.88 Mio.) – seither lag der Steuerzehntel stets deutlich höher. Das gilt vor allem für die Jahre 2014 bis 2016 – hier machte er zwischen CHF 1.06–1.18 Mio. aus.

(Unveränderte Steueranlagen: Einkommens- und Vermögenssteuern 1.77 Einheiten/Liegenschaftssteuern 1.5 Promille.)

#### Regalien und Konzessionen/41

Es ist ein Mehrertrag von CHF 3'567.40 zu verzeichnen (+ 1.6 %).

**Entgelte/42**

Der ausgewiesene Ertrag übersteigt das Budget um CHF 559'205.84 (+ 6.8 %). Deutliche Mehreinnahmen liegen vornehmlich bei den Konti Bus-sen (Geschwindigkeit) und Parkgebühren mit MWST vor.

**Verschiedene Erträge/43**

Gegenüber dem Budget resultiert ein Plus von CHF 926'862.29 (+ 2'726.1 %). Der Eingang der altrechtlichen Planungsmehrwerttranche wurde erst ein Jahr später, das heisst im Jahr 2018, erwartet.

**Finanzertrag/44**

Der realisierte Ertrag liegt um CHF 16'587.24 (+ 0.9 %) über dem Budget.

**Entnahmen aus Fonds und Spezialfinanzierungen/45**

Die Sachgruppe 45 verfehlt den erwarteten Ertrag um CHF 70'811.30 (– 4.6 %).

**Transferertrag/46**

Der Transferertrag schliesst mit einem Minus von CHF 10'958.20 (– 0.3 %).

**Ausserordentlicher Ertrag/48**

Der Ertrag liegt um CHF 87'241.75 (+ 26.3 %) über dem Budget.

**Interne Verrechnungen/49**

Bei den internen Verrechnungen ergibt sich ein Mehrertrag von CHF 9'165.00 (+ 2.1 %).

**1.1.2 Spezialfinanzierungen (SF)****SF Abwasserentsorgung**

Die Abwasserentsorgung (Funktion 7201) schliesst mit einem Ertragsüberschuss von CHF 157'503.39 ab. Budgetiert wurde ein Aufwandüberschuss von CHF 173'600.00. Die Besserstellung gegenüber dem Budget 2017 beträgt CHF 331'103.39.

Das Eigenkapital (Rechnungsausgleich) der SF Abwasserentsorgung beträgt CHF 2'533'722.65 (Konto: 29002.01).

Der Bestand des Werterhalts beläuft sich auf CHF 218'043.55 (Konto: 29302.01).

**SF Abfall**

Die Abfallentsorgung (Funktion 7301) schliesst mit einem Ertragsüberschuss von CHF 95'785.84 ab. Budgetiert wurde ein Ertragsüberschuss von CHF 200.00. Die Besserstellung gegenüber dem Budget 2017 beträgt CHF 95'585.84.

Das Eigenkapital (Rechnungsausgleich) der SF Abfall beträgt CHF 1'605'950.19 (Konto: 29003.01).



### 1.1.3 Übrige Spezialfinanzierungen (SF) mit Gemeindereglement

#### SF Liegenschaften Finanzvermögen

Die spezialfinanzierten Liegenschaften Finanzvermögen (FV) (Funktion 9630) schliessen mit einem Nettoaufwandüberschuss von CHF 52'858.35 ab (Ertragsüberschuss CHF 65'653.62 ./ Aufwandsüberschuss CHF 118'511.97). Budgetiert wurde ein Ertragsüberschuss von netto CHF 110'770.00 (Ertragsüberschuss CHF 115'170.00 ./ Aufwandsüberschuss CHF 4'400.00). Die Schlechterstellung gegenüber dem Budget 2017 beträgt CHF 163'628.35. Das Defizit ist auf zwei nicht budgetierte Wertberichtigungen von CHF 196'560.00 zurückzuführen: Zum einen musste der Buchwert einer sich nicht im Eigentum der Einwohnergemeinde befindenden Liegenschaft aus dem Liegenschaftsportefeuille ausgebucht werden (Baurecht ohne Eintragung ins Grundbuch), zum anderen wurde eine Liegenschaft zurückgebaut – beide Finanzvorfälle betreffen Interlaken-Grundbuchblatt Nr. 521 (Des Alpes).

Das Eigenkapital (Rechnungsausgleich) der SF Liegenschaften FV beträgt CHF 631'974.47 (Konto: 29009.01).

Der Bestand des Werterhalts beläuft sich auf CHF 1'322'743.60 (Konto: 29305.01).

#### 1.1.4 Investitionsrechnung

Es wurden Nettoinvestitionen von CHF 6'528'322.48 getätigt. Budgetiert waren Nettoausgaben von CHF 6'464'000.00. Wie üblich führen Verschiebungen auf der Realisierungszeitachse und/oder neu aufgenommene Projekte usw. in eine Abweichung zum Budget. Insgesamt lagen die Nettoinvestitionen 2017 lediglich um CHF 64'322.48 (+ 1.0 %) über Budgetwert:

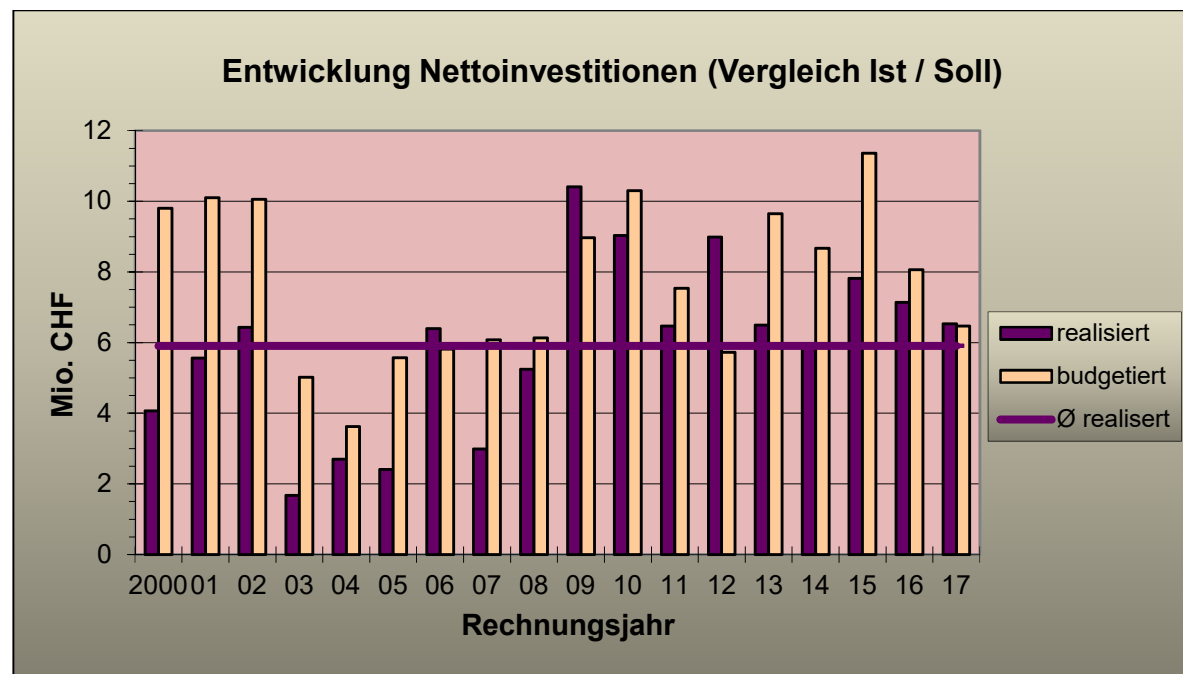
	JRG 2017 CHF	Budget 2017 CHF
<b>Allgemeiner Haushalt</b>		
Bruttoinvestitionen	4'241'901.13	4'569'000.00
Investitionseinnahmen	186'829.80	537'000.00
Nettoinvestitionen	4'055'071.33	4'032'000.00
<b>Spezialfinanzierungen (gebührenfinanziert)</b>		
Bruttoinvestitionen	2'542'732.55	2'552'000.00
Investitionseinnahmen	69'481.40	120'000.00
Nettoinvestitionen	2'473'251.15	2'432'000.00
<b>Gesamthaushalt</b>		
Bruttoinvestitionen	6'784'633.68	7'121'000.00
Investitionseinnahmen	256'311.20	657'000.00
Nettoinvestitionen	6'528'322.48	6'464'000.00

Die Nettoinvestitionen des Allgemeinen Haushalts fielen um CHF 23'071.33 höher aus als budgetiert; in den spezialfinanzierten Dienststellen Abwasser und Abfall wurden netto CHF 41'251.15 mehr investiert als vorgesehen. Im langjährigen Vergleich wurde mit einer Realisierungsquote von 101.0 % aus monetärer Sicht die Budgetvorgabe 2017 nahezu perfekt eingehalten.

Jahresrechnung	2000	2001	2002	2003	2004	2005	2006	2007	2008
realisiert	4'067'427	5'562'888	6'436'015	1'676'972	2'695'617	2'413'467	6'392'265	2'989'051	5'246'076
budgetiert	9'803'000	10'103'000	10'052'000	5'015'000	3'625'000	5'575'000	5'813'000	6'078'000	6'133'560
Abweichung	-5'735'573	-4'540'112	-3'615'985	-3'338'028	-929'383	-3'161'533	579'265	-3'088'949	-887'484
Realisierungsquote	41.49%	55.06%	64.03%	33.44%	74.36%	43.29%	109.96%	49.18%	85.53%

Jahresrechnung	2009	2010	2011	2012	2013	2014	2015	2016	2017
realisiert	10'412'751	9'027'720	6'472'717	8'990'918	6'493'202	5'910'612	7'815'993	7'136'702	6'528'322
budgetiert	8'968'000	10'296'000	7'537'000	5'726'000	9'650'400	8'666'000	11'361'000	8'064'000	6'464'000
Abweichung	1'444'751	-1'268'280	-1'064'283	3'264'918	-3'157'198	-2'755'388	-3'545'007	-927'298	64'322
Realisierungsquote	116.11%	87.68%	85.88%	157.02 %	67.28 %	68.20 %	68.80 %	88.50 %	101.00 %

Jahresrechnung	Ø Nettoinv. 2000–2017
realisiert	5'903'818
budgetiert	7'718'331
Abweichung	-1'814'513
Realisierungsquote	76.49 %



**1.1.5 Bilanz**

Die Bilanzsumme beträgt per 31.12.2017 CHF 56'217'364.45 (Vorjahr: CHF 57'967'099.44). Das Finanzvermögen beläuft sich auf CHF 29'197'244.56 (Vorjahr: CHF 33'767'578.48) – somit liegt eine Abnahme von CHF 4'570'333.92 vor.

Das Verwaltungsvermögen schliesst am 31.12.2017 mit CHF 27'020'119.89 (Vorjahr: CHF 24'199'520.96), was einer Zunahme von CHF 2'820'598.93 entspricht.

Das Fremdkapital verzeichnet per 31.12.2017 eine Abnahme von CHF 2'472'693.55 auf CHF 30'826'133.11 (Vorjahr: CHF 33'298'826.66) – auf die Refinanzierung eines abgelaufenen langfristigen Darlehens von CHF 5 Mio. wurde zulasten der liquiden Mittel verzichtet; gleichzeitig notieren jedoch die kurzfristigen Rückstellungen Steuerteilungen eine Zunahme von CHF 2'215'000.00.

Das Eigenkapital (SG 29) beträgt per 31.12.2017 CHF 25'391'231.34 (Vorjahr: CHF 24'668'272.78); bezüglich der Erhöhung von CHF 722'958.56 sind vor allem die systembedingten zusätzlichen Abschreibungen im Allgemeinen Haushalt von CHF 383'760.84 erwähnenswert.

Das massgebende Eigenkapital (299/Bilanzüberschuss) beläuft sich auf CHF 10'201'273.09 (Vorjahr: CHF 10'201'273.09).

**1.1.6 Nachkredite**

Die Nachkredite belaufen sich insgesamt auf  
davon:

	CHF	3'319'197.02
• gebunden	CHF	2'962'146.03
• Kompetenz Gemeinderat (inkl. Gemeindepräsident, ständige Kommissionen)	CHF	357'050.99
• Kompetenz Grosser Gemeinderat (bereits beschlossen)	CHF	0.00
• noch zu beschliessen durch Grossen Gemeinderat	CHF	0.00

In der Kreditkontrolle für Nachkredite werden nur Nachkredite grösser als CHF 5'000.00 aufgeführt.

**1.2 Spezialfinanzierungen**

Gebührenfinanzierte Dienststellen gemäss Art. 30 Bst. b FHDV:

**SF Abwasserentsorgung**

	JRG 2017 CHF	Budget 2017 CHF
Erfolg	157'503.39	-173'600.00
Verwaltungsvermögen per 31.12.2017	10'360'639.90	
Bestand Werterhalt per 31.12.2017	218'043.55	
Eigenkapital SF per 31.12.2017	2'533'722.65	

**SF Abfall**

	<b>JRG 2017 CHF</b>	<b>Budget 2017 CHF</b>
Erfolg	95'785.84	200.00
Verwaltungsvermögen per 31.12.2017	629'833.90	
Eigenkapital SF per 31.12.2017	1'605'950.19	

Dienststelle mit Gemeindereglement:

**SF Liegenschaften Finanzvermögen**

	<b>JRG 2017 CHF</b>	<b>Budget 2017 CHF</b>
Erfolg	-52'858.35	110'770.00
Finanzvermögen per 31.12.2017	6'023'094.00	
Bestand Werterhalt per 31.12.2017	1'322'743.60	
Eigenkapital SF per 31.12.2017	631'974.47	

## 2 Eckdaten

### 2.1 Übersicht

	JRG 2017 CHF	Budget 2017 CHF	JRG 2016 CHF
Jahresergebnis Erfolgsrechnung Gesamthaushalt	200'430.88	-480'524.00	2'175'604.05
Jahresergebnis Erfolgsrechnung Allgemeiner Haushalt	0.00	-417'894.00	1'983'457.56
Jahresergebnis gesetzliche Spezialfinanzierungen	253'289.23	-173'400.00	67'772.44
Jahresergebnis SF Liegenschaften Finanzvermögen	-52'858.35	110'770.00	124'374.05
Steuerertrag natürliche Personen	12'204'352.50	12'292'000.00	12'651'533.45
Steuerertrag juristische Personen	3'555'838.95	4'089'000.00	6'916'812.70
Liegenschaftssteuer	1'989'775.00	1'990'000.00	1'991'401.95
Nettoinvestitionen	6'528'322.48	6'464'000.00	7'136'702.36
Bestand Finanzvermögen	29'197'244.56		33'767'578.48
Bestand Verwaltungsvermögen Gesamthaushalt	27'020'119.89		24'199'520.96
Bestand Verwaltungsvermögen Allgemeiner Haushalt	16'029'646.09		14'149'164.36
Bestand Verwaltungsvermögen Spezialfinanzierungen	10'990'473.80		10'050'356.60
Fremdkapital	30'826'133.11		33'298'826.66
Eigenkapital	25'391'231.34		24'668'272.78
Reserven	2'642'804.30		2'259'043.46
Bilanzüberschuss	10'201'273.09		10'201'273.09

## 2.2 Selbstfinanzierung / Finanzierungsergebnis

		JRG 2017 CHF	Budget 2017 CHF	JRG 2016 CHF
Ergebnis Gesamthaushalt	90	200'430.88	-480'524.00	2'175'604.05
Abschreibung Verwaltungsvermögen	33 +	3'681'836.30	3'165'700.00	2'828'726.45
Einlagen in Fonds und Spezialfinanzierungen	35 +	1'487'017.95	1'583'400.00	1'605'537.25
Entnahmen aus Fonds und Spezialfinanzierungen	45 -	1'472'188.70	1'543'000.00	1'433'834.75
Wertberichtigung Darlehen Verwaltungsvermögen	364 +			
Wertberichtigung Beteiligungen Verwaltungsvermögen	365 +			
Abschreibungen Investitionsbeiträge	366 +	25'887.25		22'035.60
Einlagen in das Eigenkapital	389 +	912'968.38	448'615.00	2'687'778.63
Entnahmen aus dem Eigenkapital	489 -	419'241.75	332'000.00	343'846.16
Aufwertung Verwaltungsvermögen	4490 -			
<b>Selbstfinanzierung</b>		<b>4'416'710.31</b>	<b>2'842'191.00</b>	<b>7'542'001.07</b>
<b>Nettoinvestitionen</b>				
Investitionsausgaben	690 +	6'784'633.68	7'121'000.00	8'867'587.81
Investitionseinnahmen	590 -	256'311.20	657'000.00	1'730'885.45
<b>Nettoinvestitionen</b>		<b>6'528'322.48</b>	<b>6'464'000.00</b>	<b>7'136'702.36</b>
<b>Finanzierungsergebnis</b>		<b>-2'111'612.17</b>	<b>-3'621'809.00</b>	<b>405'298.71</b>

## 2.3 Gestufte Erfolgsausweise

### 2.3.1 Gesamthaushalt (exkl. erfolgsneutrale SG 39/49 Interne Verrechnungen; Umsatz/CHF: JRG 2017 441'955.00/B 2017 432'790.00/JRG 2016 395'786.10)

	JRG 2017 CHF	Budget 2017 CHF	JRG 2016 CHF
<b>Betrieblicher Aufwand</b>			
30 Personalaufwand	6'436'955.25	6'388'235.00	6'275'686.15
31 Sach- und übriger Betriebsaufwand	6'701'185.66	7'277'525.00	6'857'288.85
33 Abschreibungen Verwaltungsvermögen	3'681'836.30	3'165'700.00	2'828'726.45
35 Einlagen in Fonds und Spezialfinanzierungen	1'487'017.95	1'583'400.00	1'605'537.25
36 Transferaufwand	15'557'880.41	16'195'245.00	15'534'953.17
37 Durchlaufende Beiträge			
<b>Total betrieblicher Aufwand</b>	<b>33'864'875.57</b>	<b>34'610'105.00</b>	<b>33'102'191.87</b>
<b>Betrieblicher Ertrag</b>			
40 Fiskalertrag	19'097'865.91	19'944'600.00	23'330'920.30
41 Regalien und Konzessionen	227'167.40	223'600.00	218'766.55
42 Entgelte	8'808'451.84	8'249'246.00	8'213'520.40
43 Verschiedene Erträge	960'862.29	34'000.00	44'090.27
45 Entnahmen aus Fonds und Spezialfinanzierungen	1'472'188.70	1'543'000.00	1'433'834.75
46 Transferertrag	3'400'341.80	3'411'300.00	3'488'462.40
47 Durchlaufende Beiträge			
<b>Total betrieblicher Ertrag</b>	<b>33'966'877.94</b>	<b>33'405'746.00</b>	<b>36'729'594.67</b>
<b>Ergebnis aus betrieblicher Tätigkeit</b>	<b>102'002.37</b>	<b>-1'204'359.00</b>	<b>3'627'402.80</b>
34 Finanzaufwand	1'172'882.10	908'000.00	983'003.36
44 Finanzertrag	1'765'037.24	1'748'450.00	1'855'922.78
<b>Ergebnis aus Finanzierung</b>	<b>592'155.14</b>	<b>840'450.00</b>	<b>872'919.42</b>
<b>Operatives Ergebnis</b>	<b>694'157.51</b>	<b>-363'909.00</b>	<b>4'500'322.22</b>
38 Ausserordentlicher Aufwand	912'968.38	448'615.00	2'687'778.63
48 Ausserordentlicher Ertrag	419'241.75	332'000.00	363'060.46
<b>Ausserordentliches Ergebnis</b>	<b>-493'726.63</b>	<b>-116'615.00</b>	<b>-2'324'718.17</b>
<b>Gesamtergebnis Erfolgsrechnung</b>	<b>200'430.88</b>	<b>-480'524.00</b>	<b>2'175'604.05</b>

**2.3.2 Allgemeiner Haushalt** (exkl. erfolgsneutrale SG 39/49 Int. Verrechn.; Umsatz/CHF: JRG 2017 441'955.00/B 2017 432'790.00/JRG 2016 395'786.10)

	JRG 2017 CHF	Budget 2017 CHF	JRG 2016 CHF
<b>Betrieblicher Aufwand</b>			
30 Personalaufwand	6'176'214.10	6'127'905.00	6'022'078.20
31 Sach- und übriger Betriebsaufwand	5'656'630.55	6'185'025.00	5'697'315.75
33 Abschreibungen Verwaltungsvermögen	2'170'019.70	1'552'500.00	1'351'728.35
35 Einlagen in Fonds und Spezialfinanzierungen	390.20	2'400.00	390.00
36 Transferaufwand	14'666'424.01	14'996'245.00	14'515'833.87
37 Durchlaufende Beiträge			
<b>Total betrieblicher Aufwand</b>	<b>28'669'678.56</b>	<b>28'864'075.00</b>	<b>27'587'346.17</b>
<b>Betrieblicher Ertrag</b>			
40 Fiskalertrag	19'097'865.91	19'944'600.00	23'330'920.30
41 Regalien und Konzessionen	227'167.40	223'600.00	218'766.55
42 Entgelte	4'812'651.60	4'215'246.00	4'139'950.91
43 Verschiedene Erträge	960'862.29	34'000.00	44'090.27
45 Entnahmen aus Fonds und Spezialfinanzierungen	14'362.00	7'000.00	17'930.00
46 Transferertrag	3'400'341.80	3'411'300.00	3'394'017.95
47 Durchlaufende Beiträge			
<b>Total betrieblicher Ertrag</b>	<b>28'513'251.00</b>	<b>27'835'746.00</b>	<b>31'145'675.98</b>
<b>Ergebnis aus betrieblicher Tätigkeit</b>	<b>-156'427.56</b>	<b>-1'028'329.00</b>	<b>3'558'329.81</b>
34 Finanzaufwand	615'623.00	576'400.00	667'646.71
44 Finanzertrag	1'268'261.29	1'270'550.00	1'367'975.18
<b>Ergebnis aus Finanzierung</b>	<b>652'638.29</b>	<b>694'150.00</b>	<b>700'328.47</b>
<b>Operatives Ergebnis</b>	<b>496'210.73</b>	<b>-334'179.00</b>	<b>4'258'658.28</b>
38 Ausserordentlicher Aufwand	780'245.38	315'715.00	2'555'055.63
48 Ausserordentlicher Ertrag	284'034.65	232'000.00	279'854.91
<b>Ausserordentliches Ergebnis</b>	<b>-496'210.73</b>	<b>-83'715.00</b>	<b>-2'275'200.72</b>
<b>Gesamtergebnis Erfolgsrechnung</b>	<b>0.00</b>	<b>-417'894.00</b>	<b>1'983'457.56</b>



2.3.3 Spezialfinanzierung Abwasserentsorgung

	JRG 2017 CHF	Budget 2017 CHF	JRG 2016 CHF
<b>Betrieblicher Aufwand</b>			
30 Personalaufwand			
31 Sach- und übriger Betriebsaufwand	362'340.88	363'800.00	436'026.30
33 Abschreibungen Verwaltungsvermögen	1'436'509.35	1'536'000.00	1'405'101.25
35 Einlagen in Fonds und Spezialfinanzierungen	1'486'627.75	1'581'000.00	1'605'147.25
36 Transferaufwand	827'878.25	1'100'200.00	901'784.95
37 Durchlaufende Beiträge			
<b>Total betrieblicher Aufwand</b>	<b>4'113'356.23</b>	<b>4'581'000.00</b>	<b>4'348'059.75</b>
<b>Betrieblicher Ertrag</b>			
40 Fiskalertrag			
41 Regalien und Konzessionen			
42 Entgelte	2'816'455.47	2'880'000.00	2'920'308.56
43 Verschiedene Erträge			
45 Entnahmen aus Fonds und Spezialfinanzierungen	1'457'826.70	1'536'000.00	1'415'904.75
46 Transferertrag			94'444.45
47 Durchlaufende Beiträge			
<b>Total betrieblicher Ertrag</b>	<b>4'274'282.17</b>	<b>4'416'000.00</b>	<b>4'430'657.76</b>
<b>Ergebnis aus betrieblicher Tätigkeit</b>	<b>160'925.94</b>	<b>-165'000.00</b>	<b>82'598.01</b>
34 Finanzaufwand	3'422.55	8'600.00	2'706.85
44 Finanzertrag			
<b>Ergebnis aus Finanzierung</b>	<b>-3'422.55</b>	<b>-8'600.00</b>	<b>-2'706.85</b>
<b>Operatives Ergebnis</b>	<b>157'503.39</b>	<b>-173'600.00</b>	<b>79'891.16</b>
38 Ausserordentlicher Aufwand			
48 Ausserordentlicher Ertrag			
<b>Ausserordentliches Ergebnis</b>	<b>0.00</b>	<b>0.00</b>	<b>0.00</b>
<b>Gesamtergebnis Erfolgsrechnung</b>	<b>157'503.39</b>	<b>-173'600.00</b>	<b>79'891.16</b>

## 2.3.4 Spezialfinanzierung Abfall

	JRG 2017 CHF	Budget 2017 CHF	JRG 2016 CHF
<b>Betrieblicher Aufwand</b>			
30 Personalaufwand	255'606.80	254'800.00	248'568.10
31 Sach- und übriger Betriebsaufwand	682'214.23	728'700.00	723'946.80
33 Abschreibungen Verwaltungsvermögen	75'307.25	77'200.00	71'896.85
35 Einlagen in Fonds und Spezialfinanzierungen			
36 Transferaufwand	35'741.80	63'000.00	85'158.60
37 Durchlaufende Beiträge			
<b>Total betrieblicher Aufwand</b>	<b>1'048'870.08</b>	<b>1'123'700.00</b>	<b>1'129'570.35</b>
<b>Betrieblicher Ertrag</b>			
40 Fiskalertrag			
41 Regalien und Konzessionen			
42 Entgelte	1'137'381.07	1'118'000.00	1'114'988.68
43 Verschiedene Erträge			
45 Entnahmen aus Fonds und Spezialfinanzierungen			
46 Transferertrag			
47 Durchlaufende Beiträge			
<b>Total betrieblicher Ertrag</b>	<b>1'137'381.07</b>	<b>1'118'000.00</b>	<b>1'114'988.68</b>
<b>Ergebnis aus betrieblicher Tätigkeit</b>	<b>88'510.99</b>	<b>-5'700.00</b>	<b>-14'581.67</b>
34 Finanzaufwand			
44 Finanzertrag	7'274.85	5'900.00	2'462.95
<b>Ergebnis aus Finanzierung</b>	<b>7'274.85</b>	<b>5'900.00</b>	<b>2'462.95</b>
<b>Operatives Ergebnis</b>	<b>95'785.84</b>	<b>200.00</b>	<b>-12'118.72</b>
38 Ausserordentlicher Aufwand			
48 Ausserordentlicher Ertrag			
<b>Ausserordentliches Ergebnis</b>	<b>0.00</b>	<b>0.00</b>	<b>0.00</b>
<b>Gesamtergebnis Erfolgsrechnung</b>	<b>95'785.84</b>	<b>200.00</b>	<b>-12'118.72</b>

## 2.3.5 Spezialfinanzierung Liegenschaften Finanzvermögen

	JRG 2017 CHF	Budget 2017 CHF	JRG 2016 CHF
<b>Betrieblicher Aufwand</b>			
30 Personalaufwand	5'134.35	5'530.00	5'039.85
31 Sach- und übriger Betriebsaufwand			
33 Abschreibungen Verwaltungsvermögen			
35 Einlagen in Fonds und Spezialfinanzierungen			
36 Transferaufwand	27'836.35	35'800.00	32'175.75
37 Durchlaufende Beiträge			
<b>Total betrieblicher Aufwand</b>	<b>32'970.70</b>	<b>41'330.00</b>	<b>37'215.60</b>
<b>Betrieblicher Ertrag</b>			
40 Fiskalertrag			
41 Regalien und Konzessionen			
42 Entgelte	41'963.70	36'000.00	38'272.25
43 Verschiedene Erträge			
45 Entnahmen aus Fonds und Spezialfinanzierungen			
46 Transferertrag			
47 Durchlaufende Beiträge			
<b>Total betrieblicher Ertrag</b>	<b>41'963.70</b>	<b>36'000.00</b>	<b>38'272.25</b>
<b>Ergebnis aus betrieblicher Tätigkeit</b>	<b>8'993.00</b>	<b>-5'330.00</b>	<b>1'056.65</b>
34 Finanzaufwand	553'836.55	323'000.00	312'649.80
44 Finanzertrag	489'501.10	472'000.00	485'484.65
<b>Ergebnis aus Finanzierung</b>	<b>-64'335.45</b>	<b>149'000.00</b>	<b>172'834.85</b>
<b>Operatives Ergebnis</b>	<b>-55'342.45</b>	<b>143'670.00</b>	<b>173'891.50</b>
38 Ausserordentlicher Aufwand	132'723.00	132'900.00	132'723.00
48 Ausserordentlicher Ertrag	135'207.10	100'000.00	83'205.55
<b>Ausserordentliches Ergebnis</b>	<b>2'484.10</b>	<b>-32'900.00</b>	<b>-49'517.45</b>
<b>Gesamtergebnis Erfolgsrechnung</b>	<b>-52'858.35</b>	<b>110'770.00</b>	<b>124'374.05</b>

**3 Bilanz****Aktiven**

	<b>JRG 2017 CHF</b>	<b>JRG 2016 CHF</b>
<b>Finanzvermögen</b>		
100 Flüssige Mittel und kurzfristige Geldanlagen	4'978'607.45	7'098'827.60
101 Forderungen	9'858'433.11	12'102'809.73
102 Kurzfristige Finanzanlagen		
104 Aktive Rechnungsabgrenzungen	250'845.35	247'805.15
106 Vorräte und angefangene Arbeiten	9'792.00	13'072.00
107 Finanzanlagen	24'001.00	23'801.00
108 Sachanlagen Finanzvermögen	14'075'565.65	14'281'263.00
109 Forderungen gegenüber SF und Fonds im Fremdkapital		
<b>Total Finanzvermögen</b>	<b>29'197'244.56</b>	<b>33'767'578.48</b>
<b>Verwaltungsvermögen</b>		
140 Sachanlagen Verwaltungsvermögen	24'526'298.29	22'196'214.31
142 Immaterielle Anlagen	252'460.80	83'015.50
144 Darlehen	55'001.00	55'001.00
145 Beteiligungen, Grundkapitalien	1'250'009.00	1'250'009.00
146 Investitionsbeiträge	936'350.80	615'281.15
<b>Total Verwaltungsvermögen</b>	<b>27'020'119.89</b>	<b>24'199'520.96</b>
<b>Aktiven</b>	<b>56'217'364.45</b>	<b>57'967'099.44</b>

**Passiven**

	<b>JRG 2017 CHF</b>	<b>JRG 2016 CHF</b>
<b>Fremdkapital</b>		
<b>Kurzfristiges Fremdkapital</b>		
200 Laufende Verbindlichkeiten	3'977'131.51	3'342'224.36
201 Kurzfristige Finanzverbindlichkeiten	67'000.00	5'000'000.00
204 Passive Rechnungsabgrenzungen	544'271.90	573'900.80
205 Kurzfristige Rückstellungen	3'955'000.00	1'887'000.00
<b>Total kurzfristiges Fremdkapital</b>	<b>8'543'403.41</b>	<b>10'803'125.16</b>
<b>Langfristiges Fremdkapital</b>		
206 Langfristige Finanzverbindlichkeiten	19'262'000.00	19'196'000.00
208 Langfristige Rückstellungen	2'240'000.00	2'505'000.00
209 Verbindlichkeiten gegenüber SF und Fonds im Fremdkapital	780'729.70	794'701.50
<b>Total langfristiges Fremdkapital</b>	<b>22'282'729.70</b>	<b>22'495'701.50</b>
<b>Total Fremdkapital</b>	<b>30'826'133.11</b>	<b>33'298'826.66</b>
<b>Eigenkapital</b>		
290 Verpflichtungen/Vorschüsse gegenüber SF	4'771'647.31	4'571'216.43
292 Rücklagen der Globalbudgetbereiche		
293 Vorfinanzierungen	2'172'587.89	2'033'821.05
294 Reserven	2'642'804.30	2'259'043.46
296 Neubewertungsreserve Finanzvermögen	5'602'918.75	5'602'918.75
299 Bilanzüberschuss	10'201'273.09	10'201'273.09
<b>Total Eigenkapital</b>	<b>25'391'231.34</b>	<b>24'668'272.78</b>
<b>Passiven</b>	<b>56'217'364.45</b>	<b>57'967'099.44</b>

## 4 Funktionen

### 4.1 Erfolgsrechnung

		Jahresrechnung 2017 CHF		Budget 2017 CHF		Jahresrechnung 2016 CHF	
		Aufwand	Ertrag	Aufwand	Ertrag	Aufwand	Ertrag
0	Allgemeine Verwaltung	4'981'302.14	793'538.95	4'430'450.00	822'990.00	4'502'891.52	858'648.10
	Nettoaufwand		4'187'763.19		3'607'460.00		3'644'243.42
1	Öffentliche Ordnung und Sicherheit	2'391'451.23	2'496'146.77	2'371'900.00	2'026'750.00	2'307'933.52	2'062'143.24
	Nettoertrag/-aufwand	104'695.54			345'150.00		245'790.28
2	Bildung	5'474'157.68	2'376'983.31	5'701'800.00	2'168'200.00	5'286'024.84	2'279'954.41
	Nettoaufwand		3'097'174.37		3'533'600.00		3'006'070.43
3	Kultur, Sport und Freizeit, Kirche	1'697'042.10	505'378.24	1'710'495.00	389'850.00	1'706'860.62	385'389.90
	Nettoaufwand		1'191'663.86		1'320'645.00		1'321'470.72
4	Gesundheit	24'209.75		30'400.00		51'269.30	
	Nettoaufwand		24'209.75		30'400.00		51'269.30
5	Soziale Sicherheit	4'845'558.14	448'582.19	5'048'620.00	538'396.00	4'804'599.54	458'827.42
	Nettoaufwand		4'396'975.95		4'510'224.00		4'345'772.12
6	Verkehr	3'844'317.44	2'623'934.40	4'018'690.00	2'509'000.00	3'554'924.94	2'562'319.90
	Nettoaufwand		1'220'383.04		1'509'690.00		992'605.04
7	Umweltschutz und Raumordnung	6'096'019.65	6'498'951.61	6'479'200.00	5'958'800.00	6'020'783.43	5'626'979.28
	Nettoertrag/-aufwand	402'931.96			520'400.00		393'804.15
8	Volkswirtschaft	472'149.35	446'885.95	437'825.00	449'700.00	459'853.10	460'564.40
	Nettoaufwand/-ertrag		25'263.40	11'875.00		711.30	
9	Finanzen und Steuern	6'885'416.42	20'521'222.48	6'285'500.00	21'651'194.00	10'663'555.62	24'663'869.78
	Nettoertrag	13'635'806.06		15'365'694.00		14'000'314.16	

**4.1.1 Kommentar**

Mit Ausnahme von der Funktion 9 Finanzen und Steuern sind Abweichungen ab CHF 50'000 aufgelistet.

**0 Allgemeine Verwaltung**

	Rechnung 2017	Budget 2017	Mehraufwand
<b>Nettoaufwand</b>	<b>CHF 4'187'763.19</b>	<b>CHF 3'607'460.00</b>	<b>CHF 580'303.19</b>

Der Nettoaufwand liegt um 16.1 % über dem budgetierten Wert.

- Mehraufwand Löhne Verwaltung (CHF 99'000)  
(Übernahme degressiver Gehaltsaufstieg per 01.07.2017 [kant. Gehaltssystem] war nicht budgetierbar; Personalwechsel: Einarbeitungszeit führte zu Doppelleffekten/Mehrkosten aus Generationeneffekt; Auszahlungen Treueprämien sowie Ferien-/Gleitzeitguthaben)
- Minderaufwand RZI, Anschaffung Hardware (CHF 66'000)  
(Umkontierung HRM2/HRM1-Einzelbetreffnisse auf mehrere Konti aufgesplittet; infolge mangelnder Erfahrungswerte Zuweisung individuelle Budgetkredite noch nicht optimal; vorgesehener Aufwand insgesamt eingehalten bzw. unterschritten [Anschaffung Hard- und Software])
- Mehraufwand ausserplanmässige Abschreibungen Hochbauten (CHF 675'000)  
(aus verkehrstechnischen Gründen wurden 2016 die Liegenschaften Marktgasse 45 und 49 gekauft und 2017 das Gebäude Marktgasse 47; dank den erworbenen Liegenschaften kann die Einmündungssituation Aareckstrasse–Marktgasse bereits 2018 entschärft werden; hierfür ist vorgängig der vollständige Rückbau der Häuser nötig – die Buchwerte sind daher unverzüglich zu bereinigen bzw. vollständig abzuschreiben)

**1 Öffentliche Ordnung und Sicherheit, Verteidigung**

	Rechnung 2017	Budget 2017	Besserstellung
<b>Nettoertrag</b>	<b>CHF 104'695.54</b>		<b>CHF 449'845.54</b>
<b>Nettoaufwand</b>		<b>CHF 345'150.00</b>	

Anstatt des budgetierten Nettoaufwands weist die Jahresrechnung einen Nettoertrag aus.

- Mehrertrag Dienstleistungen für Dritte (Polizei) (CHF 82'000)  
(ab 2017 Geschwindigkeitsmessungen zugunsten Matten und Unterseen durchgeführt; Aufwandentschädigung liess sich nicht budgetieren)
- Mehrertrag Bussen (CHF 339'000)  
(das ab 2017 eingesetzte Radargerät misst bidirektional, dadurch werden mehr Übertretungen erfasst)

**2 Bildung**

	Rechnung 2017	Budget 2017	Minderaufwand
<b>Nettoaufwand</b>	<b>CHF 3'097'174.37</b>	<b>CHF 3'533'600.00</b>	<b>CHF 436'425.63</b>

Der Nettoaufwand liegt um 12.4 % unter dem budgetierten Wert.

- |  |         |
|--|---------|
|  | CHF     |
| • Minderaufwand LAG, Lehrerbesoldungen Prim.<br>(Vorrechnung 2017/2018 von Kanton [Budgetgrundlage] ist zu hoch ausgefallen; Anteil Kiga. im Verhältnis Prim./Sek. höher)  | 151'000 |
| • Minderaufwand LAG, Lehrerbesoldungen Sek.<br>(Vorrechnung 2017/2018 von Kanton [Budgetgrundlage] ist zu hoch ausgefallen; Anteil Kiga. im Verhältnis Prim./Sek. höher)   | 98'000  |
| • Mehrertrag Schulgelder von anderen Gemeinden (Infrastruktur-/Betriebskosten) (Sek.)<br>(mehr auswärtige Schüler als budgetiert sowie Schulgeld für ausserkantonalen Schüler, welches über Aufwandkonto an berechnigte Dritte weitergeleitet werden musste) | 60'000  |
| • Mehrertrag LAG, Rückerstattung Tagesbetreuung<br>(mehr Kinder betreut als budgetiert; zusätzlich Tarifierhöhung durch Kanton)  | 75'000  |

**3 Kultur, Sport und Freizeit, Kirche**

	Rechnung 2017	Budget 2017	Minderaufwand
<b>Nettoaufwand</b>	<b>CHF 1'191'663.86</b>	<b>CHF 1'320'645.00</b>	<b>CHF 128'981.14</b>

Der Nettoaufwand liegt um 9.8 % unter dem budgetierten Wert.

- |  |         |
|--|---------|
|  | CHF     |
| • Mehraufwand Schutzobjekte, Beiträge<br>(gestützt auf entsprechende Gesuche mehr Beiträge ausgerichtet) | 100'000 |
| • Mehrertrag SF Schutzobjekte, Entnahme<br>(entspricht ausgerichteten Beiträgen)                         | 100'000 |

**4 Gesundheit**

	Rechnung 2017	Budget 2017	Minderaufwand
<b>Nettoaufwand</b>	<b>CHF 24'209.75</b>	<b>CHF 30'400.00</b>	<b>CHF 6'190.25</b>

Der Nettoaufwand liegt um 20.4 % unter dem budgetierten Wert.



**5 Soziale Sicherheit**

	Rechnung 2017	Budget 2017	Minderaufwand
<b>Nettoaufwand</b>	<b>CHF 4'396'975.95</b>	<b>CHF 4'510'224.00</b>	<b>CHF 113'248.05</b>

Der Nettoaufwand liegt um 2.5 % unter dem budgetierten Wert.

CHF

- Minderaufwand LAG, EL 82'000  
(Budgetvorgaben Kanton; Minderaufwand von CHF 12 pro EinwohnerIn, gleichzeitig Wohnbevölkerung um 72 EinwohnerInnen tiefer als budgetiert)
- Minderaufwand Kita Kunterbunt, Betriebsbeitrag 66'000  
(ausgewiesener Aufwand entspricht Nettomittelfluss EWG Interlaken an Kita; budgetiert wurde anrechenbarer Beitrag gemäss GEF-Vorgaben [Kostenteiler: 80 % Kanton/20 % Selbstbehalt Gemeinden – dieser Wert beträgt 2017 CHF 406'700])
- Minderertrag LAG, Sozialhilfe, Rückerstattung 95'000  
(entsprechend lastenausgleichsberechtigtem Aufwand – diesbezügliche anrechenbare Kosten [Kindertagesstätten Kunterbunt und Alpenstrasse] sind tiefer als budgetiert)

**6 Verkehr und Nachrichtenübermittlung**

	Rechnung 2017	Budget 2017	Minderaufwand
<b>Nettoaufwand</b>	<b>CHF 1'220'383.04</b>	<b>CHF 1'509'690.00</b>	<b>CHF 289'306.96</b>

Der Nettoaufwand liegt um 19.2 % unter dem budgetierten Wert.

CHF

- Minderaufwand planmässige Abschreibungen Strassen 72'000  
(resultiert aus Abweichung zwischen den effektiv realisierten Investitionen gegenüber Planung [Investitionsrechnung]; z. B. Zeitpunkt Fertigstellung/Inbetriebnahme von Investitionen, Verschiebung, Streichung oder Realisierung von nicht budgetierten Investitionen usw.)
- Minderertrag interne Verrechnungen Dienstleistungen (Gemeindestrassen) 50'000  
(Umkontierung auf HRM2/HRM1-Einzelbetreffnisse auf mehrere Konti aufgesplittet; infolge mangelnder Erfahrungswerte zu hoch budgetiert)
- Mehrertrag Parkgebühren mit MWST 117'000  
(konsequente Kontrollen verbessern Zahlungsmoral; Carparkplatz Interlaken West konnte im Budget nicht berücksichtigt werden)
- Minderertrag Bussen 77'000  
(gesteigerte Zahlungsmoral mindert Bussenertrag)
- Minderaufwand LAG, öffentlicher Verkehr 70'000  
(Budgetvorgaben Kanton; Minderaufwand von CHF 3 pro öV-Punkt, effektiv 174 öV-Punkte weniger als budgetiert, Wohnbevölkerung um 50 EinwohnerInnen tiefer als veranschlagt [Akonto-Rechnung stützt sich auf Wohnbevölkerung 2015]; zusätzlich Gutschrift von CHF 17'000 aus Schlussabrechnung 2016)

**7 Umweltschutz und Raumordnung**

	Rechnung 2017	Budget 2017	Besserstellung
<b>Nettoertrag</b>	<b>CHF 402'931.96</b>		<b>CHF 923'331.96</b>
<b>Nettoaufwand</b>		<b>CHF 520'400.00</b>	

Anstatt des budgetierten Nettoaufwands weist die Jahresrechnung einen Nettoertrag aus.

CHF

- Mehraufwand GEP-Abklärungen SF Abwasser (die GEP-Nachführung erforderte aufwendigere Aufnahmen mit dem Kanal-TV) 53'000
- Minderaufwand Entschädigung Nachführung Werkkataster/Gewässerschutz SF Abwasser (die Nachführung löste einen deutlich tieferen Arbeitsaufwand aus – die Ausgaben liegen klar unter dem erwarteten Kostenniveau) 62'000
- Minderaufwand planmässige Abschreibungen Tiefbauten SF Abwasser (resultiert aus Abweichung zwischen den effektiv realisierten Investitionen gegenüber Planung [Investitionsrechnung]; z. B. Zeitpunkt Fertigstellung/Inbetriebnahme von Investitionen, Verschiebung, Streichung oder Realisierung von nicht budgetierten Investitionen usw.) 99'000
- Minderaufwand SF Abwasser Werterhalt, Einlage (Anschlussgebühren) (entsprechend Minderertrag einmalige Anschlussgebühren) 51'000
- Minderaufwand Betriebsbeitrag ARA SF Abwasser (Betriebskosten markant tiefer als in Vorjahren; Budgetierung stützte sich auf ARA-Voranschlag; der Betriebsbeitrag 2017 beträgt CHF 570'300, die Schlussabrechnung 2016 mündet in Gutschrift über CHF 138'400) 241'000
- Minderertrag einmalige Anschlussgebühren SF Abwasser (abhängig von Bautätigkeit bzw. Fertigstellung; nicht vorhersehbar) 51'000
- Minderertrag SF Abwasser Werterhalt, Entnahme (entspricht dem Minderaufwand bei den ordentlichen Abschreibungen SF Abwasser) 78'000
- Mehraufwand SF Abwasser, Ertragsüberschuss (anstelle des budgetierten Defizits resultiert Ertragsüberschuss – in der Folge ist eine Einlage in den Rechnungsausgleich vorzunehmen) 158'000
- Minderertrag SF Abwasser, Aufwandüberschuss (anstelle des budgetierten Defizits resultiert Ertragsüberschuss – in der Folge entfällt eine Entnahme aus dem Rechnungsausgleich) 174'000
- Mehraufwand SF Abfall, Ertragsüberschuss (der Ertragsüberschuss liegt deutlich über dem Budgetwert – entsprechend erhöht sich die Einlage in den Rechnungsausgleich) 96'000
- Minderertrag Gefahrenkarten, verschiedene Rückerstattungen (die Revision Gefahrenkarte konnte noch nicht abgeschlossen werden; Rückerstattungen erfolgen nach Abschluss) 103'000
- Mehrertrag Planungsmehrwerte (altrechtlich) (die massgebenden Bedingungen für die Fälligkeit der letzten grossen altrechtlichen Planungsmehrwerttranche wurden ein Jahr früher erfüllt als geplant [Geldfluss im Frühjahr 2017 – daher konnte dieser Umstand im Budget 2018 berücksichtigt werden]) 906'000

**8 Volkswirtschaft**

	Rechnung 2017	Budget 2017	Schlechterstellung
<b>Nettoaufwand</b>	<b>CHF 25'263.40</b>		<b>CHF 37'138.40</b>
<b>Nettoertrag</b>		<b>CHF 11'875.00</b>	

Anstatt des budgetierten Nettoertrags weist die Jahresrechnung einen Nettoaufwand aus.

**9 Finanzen und Steuern**

	Rechnung 2017	Budget 2017	Minderertrag
<b>Nettoertrag</b>	<b>CHF 13'635'806.06</b>	<b>CHF 15'365'694.00</b>	<b>CHF 1'729'887.94</b>

Der Nettoertrag liegt um 11.3 % unter dem budgetierten Wert (Abweichungen ab CHF 100'000 sind aufgelistet).

CHF

*Allgemeine Gemeindesteuern*

- Minderaufwand Wertberichtigung gefährdete Steuerguthaben (gemäß Delkrederebedarf per 31. Dezember 2017 [Einzelfallbetrachtung]) 170'000
- Minderertrag Einkommenssteuern (das Steuerjahr 2017 realisiert 99.7 % des Gesamtertrags, die alten Steuerjahre [2010 bis 2016] generieren 0.3 %) 309'000
- Minderertrag Gewinnsteuern (tiefster Ertrag seit 2010 [CHF 2.4 Mio.]; die Ertragseinbusse gegenüber vorangegangene Rechnungsjahre ist enorm: je – CHF 3.9 Mio./2016 und 2015 sowie – CHF 7.0 Mio./2014; Zusammensetzung Gesamtertrag: CHF 5'285'000 Steuerjahre 2017/18, – CHF 23'200 Steuerjahre 2012 bis 2015 und – CHF 1'905'000 Steuerjahr 2016; die Einbusse ist im Wesentlichen auf hohe Einzelfälle zurückzuführen) 643'000
- Mehrertrag aktive Steuerauscheidungen Gewinnsteuern (abhängig von kantonaler Steuerverwaltung/Veranlagungsstand; Zusammensetzung Gesamtertrag: 6.2 % Steuerjahr 2016, 39.3 % Steuerjahr 2015, 26.8 % Steuerjahr 2014, 11.8 % Steuerjahr 2013, 15.4 % Steuerjahr 2012 sowie 0.5 % Steuerjahre 2009 bis 2011) 1'201'000
- Mehraufwand Rückstellungen für Steuerteilungen juristische Personen (gemäß Veranlagungsstand Ende 2017 [Berücksichtigung bis und mit Steuerjahr 2017; Einzelfallbetrachtung]) 1'250'000

*Sondersteuern*

- Minderertrag Grundstückgewinnsteuern (abhängig von Grundstücks-/Liegenchaftsverkäufen bzw. vom erzielten steuerbaren Gewinn und der kantonalen Steuerverwaltung/Veranlagungsstand; nicht absehbar) 114'000

*Schwellentelle*

- Minderaufwand Schwellentelle Ablieferung an Schwellenkorporation Bödeli Süd (gemäß Ertrag Schwellentelle [erfolgsneutraler Finanzvorfall]) 166'000
- Minderertrag Schwellentelle (Senkung Tellenansatz von 0.5 ‰ auf 0.3 ‰ amtlicher Wert war anlässlich Budgetierung nicht bekannt [erfolgsneutraler Finanzvorfall]) 166'000

	CHF
<i>Finanz- und Lastenausgleich</i>	
• Mehraufwand Disparitätenabbau (ausserordentlich hoher Steuerertrag 2014, 2015 und 2016 – der Disparitätenabbau leitet sich vom Steuerertrag der drei Vorjahre ab)	282'000
<i>Liegenschaften des Finanzvermögens SF</i>	
• Mehraufwand SF LS, Wertberichtigung (Korrektur Buchwerte/Ausbuchung von zwei Liegenschaften: gewährtes Baurecht ohne Grundbucheintrag [entgegen Grundbuch ist somit nicht Interlaken Liegenschaftseigentümerin] und Rückbau einer Liegenschaft – beide Fälle betreffen Interlaken-Grundbuchblatt Nr. 521)	197'000
• Mehrertrag SF LS, Aufwandüberschuss (aufgrund vorgenannter Wertberichtigungen erhöht sich der Aufwandüberschuss stark – in der Folge resultiert ein Nettoaufwandüberschuss)	114'000
<i>Nicht aufgeteilte Posten, Art. 84 GV</i>	
• Mehraufwand zusätzliche Abschreibungen VV, nicht zugeteilt (zusätzliche Abschreibungen sind zwingend vorzunehmen, wenn der Allgemeine Haushalt einen Ertragsüberschuss ausweist und die ordentlichen Abschreibungen tiefer als die Nettoinvestitionen ausfallen; es waren keine zusätzlichen Abschreibungen budgetiert – das Budget weist im Allgemeinen Haushalt einen Aufwandüberschuss aus)	384'000

4.2 Investitionsrechnung

		Jahresrechnung 2017 CHF		Budget 2017 CHF		Jahresrechnung 2016 CHF	
		Ausgaben	Einnahmen	Ausgaben	Einnahmen	Ausgaben	Einnahmen
0	Allgemeine Verwaltung	502'616.40		350'000.00		535'000.40	
	Nettoeinnahmen/-ausgaben		502'616.40		350'000.00		535'000.40
1	Öffentliche Ordnung und Sicherheit	179'838.80	30'664.30			16'981.40	
	Nettoeinnahmen/-ausgaben		149'174.50				16'981.40
2	Bildung	1'798'143.68	88'500.00	453'000.00		2'305'985.46	
	Nettoeinnahmen/-ausgaben		1'709'643.68		453'000.00		2'305'985.46
3	Kultur, Sport und Freizeit, Kirche				55'000.00	280'802.00	
	Nettoeinnahmen/-ausgaben			55'000.00			280'802.00
4	Gesundheit						
	Nettoeinnahmen/-ausgaben						
5	Soziale Sicherheit						
	Nettoeinnahmen/-ausgaben						
6	Verkehr	1'713'221.25	67'665.50	3'317'000.00	202'000.00	1'047'764.65	1'393'815.85
	Nettoeinnahmen/-ausgaben		1'645'555.75		3'115'000.00		346'051.20
7	Umweltschutz und Raumordnung	2'590'813.55	69'481.40	2'951'000.00	400'000.00	4'681'053.90	337'069.60
	Nettoeinnahmen/-ausgaben		2'521'332.15		2'551'000.00		4'343'984.30
8	Volkswirtschaft			50'000.00			
	Nettoeinnahmen/-ausgaben				50'000.00		
9	Finanzen und Steuern	256'311.20	6'784'633.68	657'000.00	7'121'000.00	1'730'885.45	8'867'587.81
	<b>Nettoinvestitionen</b>	<b>6'528'322.48</b>		<b>6'464'000.00</b>		<b>7'136'702.36</b>	

**5 Sachgruppen**

**5.1 Erfolgsrechnung**

	Jahresrechnung 2017 CHF		Budget 2017 CHF		Jahresrechnung 2016 CHF	
	Aufwand	Ertrag	Aufwand	Ertrag	Aufwand	Ertrag
<b>Aufwand</b>						
30 Personalaufwand	6'436'955.25		6'388'235.00		6'275'686.15	
31 Sach- und übriger Betriebsaufwand	6'701'185.66		7'277'525.00		6'857'288.85	
33 Abschreibungen Verwaltungsvermögen	3'681'836.30		3'165'700.00		2'828'726.45	
34 Finanzaufwand	1'172'882.10		908'000.00		983'003.36	
35 Einlagen in Fonds und SF	1'487'017.95		1'583'400.00		1'605'537.25	
36 Transferaufwand	15'557'880.41		16'195'245.00		15'534'953.17	
37 Durchlaufende Beiträge						
38 Ausserordentlicher Aufwand	912'968.38		448'615.00		2'687'778.63	
39 Interne Verrechnungen	441'955.00		432'790.00		395'786.10	
<b>3 Total Aufwand</b>	<b>36'392'681.05</b>		<b>36'399'510.00</b>		<b>37'168'759.96</b>	
<b>Ertrag</b>						
40 Fiskalertrag		19'097'865.91		19'944'600.00		23'330'920.30
41 Regalien und Konzessionen		227'167.40		223'600.00		218'766.55
42 Entgelte		8'808'451.84		8'249'246.00		8'213'520.40
43 Verschiedene Erträge		960'862.29		34'000.00		44'090.27
44 Finanzertrag		1'765'037.24		1'748'450.00		1'855'922.78
45 Entnahmen aus Fonds und SF		1'472'188.70		1'543'000.00		1'433'834.75
46 Transferertrag		3'400'341.80		3'411'300.00		3'488'462.40
47 Durchlaufende Beiträge						
48 Ausserordentlicher Ertrag		419'241.75		332'000.00		363'060.46
49 Interne Verrechnungen		441'955.00		432'790.00		395'786.10
<b>4 Total Ertrag</b>		<b>36'593'111.93</b>		<b>35'918'986.00</b>		<b>39'344'364.01</b>
<b>Abschluss</b>						
90 Abschluss Erfolgsrechnung	<b>318'942.85</b>	<b>118'511.97</b>	<b>115'370.00</b>	<b>595'894.00</b>	<b>2'189'936.47</b>	<b>14'332.42</b>
<b>9 Abschluss Gesamthaushalt</b>	<b>318'942.85</b>	<b>118'511.97</b>	<b>115'370.00</b>	<b>595'894.00</b>	<b>2'189'936.47</b>	<b>14'332.42</b>
	<b>36'711'623.90</b>	<b>36'711'623.90</b>	<b>36'514'880.00</b>	<b>36'514'880.00</b>	<b>39'358'696.43</b>	<b>39'358'696.43</b>

5.2 Investitionsrechnung

	Jahresrechnung 2017 CHF		Budget 2017 CHF		Jahresrechnung 2016 CHF	
	Ausgaben	Einnahmen	Ausgaben	Einnahmen	Ausgaben	Einnahmen
<b>Ausgaben</b>						
50 Sachanlagen	6'164'482.43		6'641'000.00		8'090'987.41	
51 Investitionen auf Rechnung Dritter						
52 Immaterielle Anlagen	273'194.35		75'000.00		139'283.65	
54 Darlehen						
55 Beteiligungen und Grundkapitalien						
56 Eigene Investitionsbeiträge	346'956.90		405'000.00		637'316.75	
57 Durchlaufende Investitionsbeiträge						
<b>5 Total Ausgaben</b>	<b>6'784'633.68</b>		<b>7'121'000.00</b>		<b>8'867'587.81</b>	
<b>Einnahmen</b>						
60 Übertrag von Sachanlagen in das FV						
61 Rückerstattungen		14'665.50				-344.15
62 Abgang immaterielle Anlagen						
63 Investitionsbeiträge für eigene Rechnung		241'645.70		602'000.00		1'731'229.60
64 Rückzahlung von Darlehen				55'000.00		
65 Übertrag von Beteiligungen						
66 Rückzahlung eigener Investitionsbeiträge						
67 Durchlaufende Investitionsbeiträge						
<b>6 Total Einnahmen</b>		<b>256'311.20</b>		<b>657'000.00</b>		<b>1'730'885.45</b>
59 Übertrag an Bilanz	256'311.20		657'000.00		1'730'885.45	
69 Übertrag an Bilanz		6'784'633.68		7'121'000.00		8'867'587.81
<b>Nettoinvestitionen</b>	<b>6'528'322.48</b>		<b>6'464'000.00</b>		<b>7'136'702.36</b>	

**6 Geldflussrechnung**

Bezeichnung	2017	2016
<b>Geldfluss aus betrieblicher Tätigkeit</b>		
Ertragsüberschuss / (-) Aufwandüberschuss	0.00	1'983'457.56
Abschreibungen Verwaltungsvermögen	2'170'019.70	1'351'728.35
Abschreibungen Investitionsbeiträge	4'569.90	11'232.10
Einlagen in das Eigenkapital	912'968.38	2'687'778.63
(-) Entnahmen aus dem Eigenkapital	-419'241.75	-343'846.16
Verluste aus Verkauf Finanzanlagen FV und Übertragung Finanzanlagen FV ins VV / (-) Gewinne aus Verkauf Finanzanlagen FV	0.00	0.00
Verluste aus Verkauf Sachanlagen FV und Übertragung Sachanlagen FV ins VV / (-) Gewinne aus Verkauf Sachanlagen FV	0.00	-5'790.35
Wertberichtigungen Anlagen FV / (-) Wertberichtigungen Anlagen FV	205'697.35	-1'695.45
Wertberichtigungen Darlehen/Beteiligungen VV	0.00	0.00
(-) Aufwertung VV	0.00	0.00
Abnahme/(-) Zunahme Forderungen	2'370'972.42	-1'080'501.21
Abnahme/(-) Zunahme Vorräte	3'280.00	376.00
(-) Zunahme/Abnahme aktive Rechnungsabgrenzungen	-3'040.20	80'664.00
(-) Abnahme/Zunahme Laufende Verbindlichkeiten	-163'416.90	668'518.32
Zunahme/(-) Abnahme kurzfr. Rückstellungen	2'068'000.00	822'000.00
(-) Abnahme/Zunahme passive Rechnungsabgrenzungen	-28'702.10	32'395.70
(-) Abnahme/Zunahme langfr. Rückstellungen	-265'000.00	515'000.00
(-) Abnahme/Zunahme übrige Spezialfinanzierungen	-52'858.35	124'374.05
<b>Geldfluss aus betrieblicher Tätigkeit Einwohnergemeinde (allg. Haushalt)</b>	<b>6'803'248.45</b>	<b>6'845'691.54</b>



Bezeichnung	2017	2016
<b>Geldfluss Abwasserentsorgung</b>		
Ertragsüberschuss / (-) Aufwandüberschuss	157'503.39	79'891.16
Abschreibungen Verwaltungsvermögen	1'436'509.35	1'405'101.25
Abschreibungen Investitionsbeiträge	21'317.35	10'803.50
(-) Aufwertung VV	0.00	0.00
(-) Zunahme/Abnahme Forderungen	-55'109.06	29'610.39
Abnahme/(-) Zunahme aktive Rechnungsabgrenzungen	0.00	0.00
Abnahme/(-) Zunahme Vorräte	0.00	0.00
(-) Abnahme/Zunahme Laufende Verbindlichkeiten	-26'598.10	36'691.70
(-) Abnahme/Zunahme passive Rechnungsabgrenzungen	0.00	0.00
Zunahme/(-) Abnahme Vorfinanzierung Werterhalt	28'801.05	189'242.50
(-) Abnahme/Zunahme übrige Vorfinanzierungen	0.00	0.00
<b>Geldfluss aus betrieblicher Tätigkeit Abwasserentsorgung</b>	<b>1'562'423.98</b>	<b>1'751'340.50</b>

Bezeichnung	2017	2016
<b>Geldfluss Abfall</b>		
Ertragsüberschuss / (-) Aufwandüberschuss	95'785.84	-12'118.72
Abschreibungen Verwaltungsvermögen	75'307.25	71'896.85
Abschreibungen Investitionsbeiträge	0.00	0.00
(-) Aufwertung VV	0.00	0.00
Abnahme/(-) Zunahme Forderungen	1'574.01	-22'555.46
Abnahme/(-) Zunahme aktive Rechnungsabgrenzungen	0.00	0.00
Abnahme/(-) Zunahme Vorräte	0.00	0.00
Zunahme/(-) Abnahme Laufende Verbindlichkeiten	30'544.85	8'039.36
(-) Abnahme/Zunahme passive Rechnungsabgrenzungen	-926.80	926.80
(-) Abnahme/Zunahme Vorfinanzierungen	0.00	0.00
<b>Geldfluss aus betrieblicher Tätigkeit Abfall</b>	<b>202'285.15</b>	<b>46'188.83</b>
<b>Geldfluss aus betrieblicher Tätigkeit Gemeindebetriebe</b>	<b>1'764'709.13</b>	<b>1'797'529.33</b>
<b>Total Geldfluss aus betrieblicher Tätigkeit</b>	<b>8'567'957.58</b>	<b>8'643'220.87</b>

Bezeichnung	2017	2016
<b>Geldfluss aus Investitionstätigkeit</b>		
Zahlungen für Nettoinv. Sachanlagen + Immat. Anlagen+ Investitionsbeiträge VV	-3'465'314.23	-3'070'646.06
(-) Auszahlungen für Darlehen/Beteiligungen VV	0.00	0.00
Einzahlung für Darlehen/Beteiligungen VV	0.00	0.00
(-) Kauf Sachanlagen FV	0.00	0.00
Verkauf Sachanlagen FV	0.00	175'000.00
(-) Investitionen Sachanlagen FV	0.00	-158'142.45
(-) Kauf kurzfristige Finanzanlagen FV	0.00	0.00
Verkauf kurzfristige Finanzanlagen FV	0.00	0.00
(-) Kauf langfristige Finanzanlagen FV	-200.00	0.00
Verkauf langfristige Finanzanlagen FV	0.00	0.00
<b>Geldfluss aus Investitionstätigkeit Einwohnergemeinde (allg. Haushalt)</b>	<b>-3'465'514.23</b>	<b>-3'053'788.51</b>
<b>Geldfluss Abwasserentsorgung</b>		
Zahlungen für Nettoinvestitionen VV Abwasserentsorgung	-2'004'710.90	-3'441'338.70
<b>Geldfluss aus Investitionstätigkeit Abwasserentsorgung</b>	<b>-2'004'710.90</b>	<b>-3'441'338.70</b>
<b>Geldfluss Abfall</b>		
Zahlungen für Nettoinvestitionen VV Abfall	-65'395.50	-398'258.00
<b>Geldfluss aus Investitionstätigkeit Abfall</b>	<b>-65'395.50</b>	<b>-398'258.00</b>
<b>Geldfluss aus Investitionstätigkeit Gemeindebetriebe</b>	<b>-2'070'106.40</b>	<b>-3'839'596.70</b>
<b>Total Geldfluss aus Investitionstätigkeit</b>	<b>-5'535'620.63</b>	<b>-6'893'385.21</b>

Bezeichnung	2017	2016
<b>Geldfluss aus Finanzierungstätigkeit</b>		
(-) Abnahme/ Zunahme Kontokorrente mit Dritten	-271'585.30	-354'236.10
Aufnahme kurzfristige Finanzverbindlichkeiten	0.00	0.00
(-) Rückzahlung kurzfristige Finanzverbindlichkeiten	-5'000'000.00	-2'000'000.00
Aufnahme langfristige Finanzverbindlichkeiten	200'000.00	0.00
(-) Rückzahlung langfristige Finanzverbindlichkeiten	-67'000.00	-67'000.00
(-) Abnahme/Zunahme Stiftungen, Legate, Zuwendungen im FK sowie Fonds im FK	-13'971.80	-17'540.00
<b>Geldfluss aus Finanzierungstätigkeit Einwohnergemeinde (allg. Haushalt)</b>	<b>-5'152'557.10</b>	<b>-2'438'776.10</b>
<b>Total Geldfluss (alle)</b>	<b>-2'120'220.15</b>	<b>-688'940.44</b>
Bestand Flüssige Mittel und kurzfristige Geldanlagen 1.1.	7'098'827.60	7'787'768.04
<b>Bestand Flüssige Mittel und kurzfristige Geldanlagen 31.12.</b>	<b>4'978'607.45</b>	<b>7'098'827.60</b>

### Kommentar und schematische Übersicht

Die Geldflussrechnung zeigt die Veränderung der flüssigen Mittel aufgeteilt in 3 Geldflüsse (betriebliche Tätigkeit, Investitionstätigkeit und Finanzierungstätigkeit). Die Geldflüsse des Allgemeinen Haushalts (inkl. Spezialfinanzierungen Liegenschaften Finanzvermögen) und die Geldflüsse der gebührenfinanzierten Spezialfinanzierungen („Gemeindebetriebe“: Abwasserentsorgung und Abfall) werden separat dargestellt.

Beim Geldfluss aus betrieblicher Tätigkeit handelt es sich um die wichtigste Zahl in der Geldflussrechnung. Diese ergibt sich aus den Einzahlungen und Auszahlungen der Geschäftstätigkeit. Der Geldfluss aus betrieblicher Tätigkeit soll mittelfristig den Geldabfluss für Investitionstätigkeit decken. Jährliche Schwankungen müssen im Wesentlichen durch Aufnahme oder Rückzahlung von Finanzverbindlichkeiten (Geldfluss aus Finanzierungstätigkeit) ausgeglichen werden. Die Geldflussrechnung weist nach, wie der Geldabfluss an flüssigen Mitteln von total CHF 2'120'000 zustande gekommen ist (in der folgenden Zusammenfassung können Rundungsdifferenzen auftreten.)

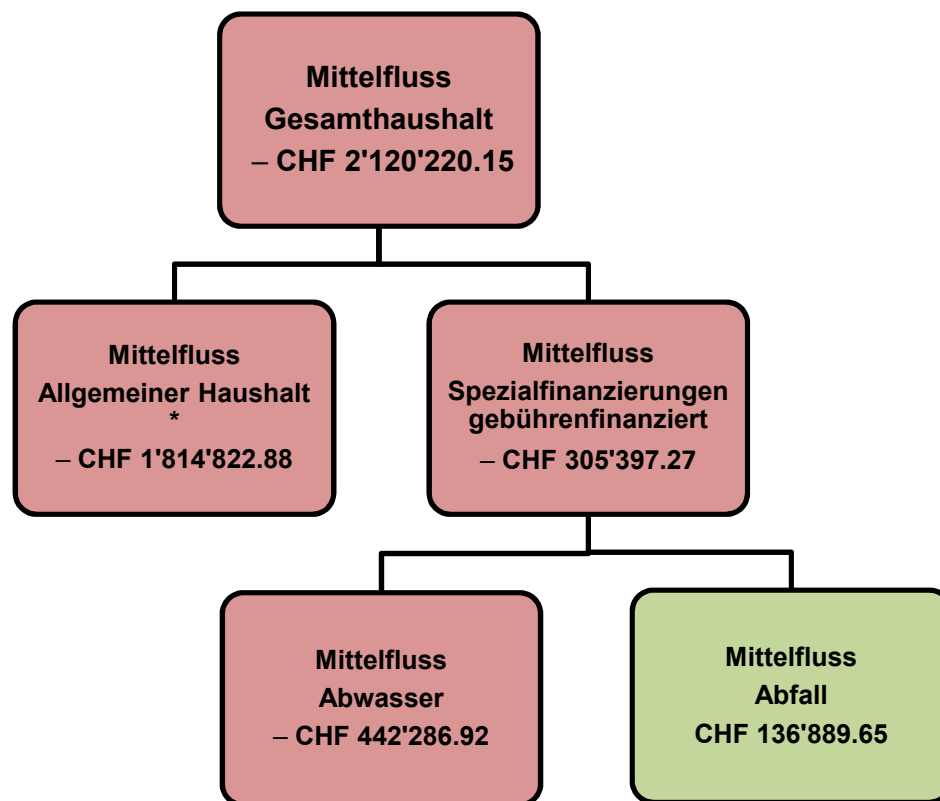
Die selbst erarbeiteten Mitteln der Einwohnergemeinde (Geldfluss betriebliche Tätigkeit) von CHF 6'803'000 decken den Geldabfluss aus Investitionstätigkeit der Einwohnergemeinde von CHF 3'466'000 ohne Weiteres – es resultiert ein Geldzufluss von CHF 3'338'000.

Im Jahr 2017 haben die gebührenfinanzierten Spezialfinanzierungen aus betrieblicher Tätigkeit und Investitionstätigkeit einen gesamten Geldabfluss von CHF 305'000 an liquiden Mittel verursacht (Geldzufluss aus betrieblicher Tätigkeit CHF 1'765'000 ./ Geldabfluss aus Investitionstätigkeit CHF 2'070'000).

Für den Gesamthaushalt verbleibt nach Verrechnung der Geldflüsse aus betrieblicher Tätigkeit und aus Investitionstätigkeit ein Geldzufluss von CHF 3'032'000.

Aus der Finanzierungstätigkeit resultiert ein Geldabfluss von CHF 5'153'000 – insbesondere begründet durch die Rückzahlung eines abgelaufenen Darlehens von CHF 5'000'000.

Insgesamt ergibt sich demnach aus den Geldzuflüssen aus operativer Tätigkeit abzüglich der Geldabflüsse für Investitionstätigkeiten und aus Finanzierungstätigkeit ein gesamter Geldabfluss der flüssigen Mittel von CHF 2'120'000.



\* inkl. SF Liegenschaften FV

## 7 Finanzkennzahlen

HRM2 führte zusätzliche Finanzkennzahlen ein. Für sämtliche Kennzahlen wurden noch keine Richtwerte erlassen – vor der Festlegung will das Amt für Gemeinden und Raumordnung (AGR) noch die nötige Erfahrung sammeln. (So haben zum Beispiel die neuen Bewertungsvorschriften des Finanzvermögens zu bedeutenden Abweichungen gegenüber den bis 2015 ausgewiesenen Ergebnissen geführt; siehe bspw. die nachstehend aufgeführte Nettoschuld pro Einwohner: Die Neubewertung des Finanzvermögens neutralisierte die 2015 ausgewiesene Nettoschuld von CHF 986/Einwohner vollständig; per 31.12.2016 wurde gar ein Nettovermögen von CHF 83/Einwohner [\*] ausgewiesen.)

Die nachstehenden Finanzkennzahlen enthalten daher weder Beurteilungen noch interkommunale oder mehrjährige Durchschnittswerte. Gemäss Abklärung mit dem AGR sind für die SF Liegenschaften Finanzvermögen keine Finanzkennzahlen zu berechnen.

### 7.1 Gesamthaushalt

Kennzahl	JRG 2016	JRG 2017	Kommentar/Interpretation
	Wert	Wert	
Nettoverschuldungsquotient	-2.6 %	11.9 %	Nettoschulden in % der direkten Steuern NP/JP und Finanzausgleich. Aussage: Welcher Anteil der direkten Steuern der natürlichen und juristischen Personen +/- Finanzausgleich wäre erforderlich, um die Nettoschuld zu tilgen.
Selbstfinanzierungsgrad	105.7 %	67.7 %	Selbstfinanzierung in % der Nettoinvestitionen. Aussage: In welchem Ausmass können Neuinvestitionen durch selbst erwirtschaftete Mittel finanziert werden (> 100 %: Investitionen können finanziert und/oder Schulden abgebaut werden; < 100 %: Neuverschuldung).
Zinsbelastungsanteil	1.2 %	1.2 %	Nettozinsaufwand in % des laufenden Ertrags. Aussage: Welcher Anteil des laufenden Ertrags wird durch den Nettozinsaufwand gebunden.
Bruttoverschuldungsanteil	71.3 %	65.2 %	Bruttoschulden in % des laufenden Ertrags. Aussage: Verschuldungssituation; welcher Anteil des Finanzertrags ist nötig, um die Bruttoschulden abzubauen.
Investitionsanteil	23.0 %	18.5 %	Bruttoinvestitionen in % der Gesamtausgaben. Aussage: Investitionsaktivität im Verhältnis zum jährlichen Gesamtaufwand.
Kapitaldienstanteil	8.6 %	11.5 %	Kapitaldienst in % des laufenden Ertrags. Aussage: Belastung des Haushalts durch Kapitaldienst (Nettozinsen, Abschreibungen und Wertberichtigungen).
Nettoschuld in CHF pro Einwohner	-CHF 83 *	CHF 291	Nettoschuld : ständige Wohnbevölkerung. Aussage: Gradmesser für Verschuldung (negativer Wert = Nettovermögen pro Einwohner).
Selbstfinanzierungsanteil	19.5 %	12.4 %	Selbstfinanzierung in % des laufenden Ertrags. Aussage: Finanzielle Leistungsfähigkeit; welcher Anteil des Ertrags kann zur Finanzierung der Investitionen oder zum Schuldenabbau aufgewendet werden.
Nettozinsbelastungsanteil	-0.2 %	1.2 %	Nettofinanzaufwand in % der direkten Steuern. Aussage: Welcher Anteil des Steuerertrags wird für die Schuldenverzinsung aufgewendet.
Massgebliches Eigenkapital pro Einwohner	CHF 3'522 *	CHF 3'648	Massgebliches Eigenkapital x 100 : ständige Wohnbevölkerung. Vergleichsgrösse für Finanzausgleich.

\* Das AGR hat die Vorgaben bezüglich massgebender Wohnbevölkerung auf die Jahresrechnung 2017 hin geändert – die davon betroffenen letztjährigen Finanzkennzahlen wurden umgerechnet.

## 7.2 Allgemeiner Haushalt

Kennzahl	JRG 2016	JRG 2017	Kommentar/Interpretation
	Wert	Wert	
Selbstfinanzierungsgrad	155.7 %	65.9 %	Selbstfinanzierung in % der Nettoinvestitionen.
Bilanzüberschussquotient	57.4 %	74.3 %	Bilanzüberschuss in % der direkten Steuern NP/JP und Finanzausgleich. Aussage: Bilanzüberschuss im Verhältnis zum Ertrag der direkten Steuern der natürlichen und juristischen Personen +/- Finanzausgleich.

## 7.3 Spezialfinanzierung Abwasserentsorgung

Kennzahl	JRG 2016	JRG 2017	Kommentar/Interpretation
	Wert	Wert	
Selbstfinanzierungsgrad	54.1 %	68.3 %	Selbstfinanzierung in % der Nettoinvestitionen.
Kostendeckungsgrad	101.8 %	103.8 %	Ertrag ohne Rechnungsergebnis in % des Aufwands ohne Rechnungsergebnis. Aussage: Verhältnis Ertrag zum Aufwand (> 100 %: Gewinn; < 100 %: Verlust; Gebühren sind kostendeckend anzusetzen).
Werterhaltungsquote	0.2 %	0.2 %	Bestand Werterhalt in % des Wiederbeschaffungswerts. Aussage: Verhältnis von Werterhalt zu Wiederbeschaffungswert. Die Gesetzgebung ermöglicht, die Einlagen in den Werterhalt zu reduzieren bzw. ganz auszusetzen, sobald der Bestand Werterhalt 25 % des Wiederbeschaffungswerts erreicht oder überschritten hat.

## 7.4 Spezialfinanzierung Abfall

Kennzahl	JRG 2016	JRG 2017	Kommentar/Interpretation
	Wert	Wert	
Selbstfinanzierungsgrad	15.0 %	261.6 %	Selbstfinanzierung in % der Nettoinvestitionen.
Kostendeckungsgrad	98.9%	109.1 %	Ertrag ohne Rechnungsergebnis in % des Aufwands ohne Rechnungsergebnis.

## 7.5 Spezialfinanzierung Liegenschaften Finanzvermögen (Zusammenzug Renditeberechnung)

Rendite	JRG 2016	JRG 2017	Kommentar/Interpretation
	Wert	Wert	
Bruttorendite	6.5 % *	6.5 %	Mietzins ertrag (Vollvermietung) in % der Gestehungskosten.
Nettorendite	3.9 % *	1.5 %	Netto-Mietzins ertrag (effektive Vermietung) in % der Gestehungskosten.

\* Nach Absprache mit dem AGR wurde die Renditeberechnung geändert (Bemessungsgrundlage: Gestehungskosten anstatt Buchwert) – die letztjährigen Ergebnisse wurden entsprechend angepasst.

**8 Antrag der Exekutive**

Gemäss Art. 71 GV verabschiedet der Gemeinderat die Jahresrechnung 2017 der Einwohnergemeinde Interlaken:

<b>ERFOLGSRECHNUNG</b>	Aufwand <b>Gesamthaushalt</b>	CHF	36'392'681.05
	Ertrag <b>Gesamthaushalt</b>	CHF	36'593'111.93
	Aufwand-/Ertragsüberschuss	CHF	200'430.88
davon			
	Aufwand <b>Allgemeiner Haushalt</b>	CHF	30'507'501.94
	Ertrag <b>Allgemeiner Haushalt</b>	CHF	30'507'501.94
	Aufwand-/Ertragsüberschuss	CHF	0.00
	Aufwand <b>SF Abwasserentsorgung</b>	CHF	4'116'778.78
	Ertrag <b>SF Abwasserentsorgung</b>	CHF	4'274'282.17
	Aufwand-/Ertragsüberschuss	CHF	157'503.39
	Aufwand <b>SF Abfall</b>	CHF	1'048'870.08
	Ertrag <b>SF Abfall</b>	CHF	1'144'655.92
	Aufwand-/Ertragsüberschuss	CHF	95'785.84
	Aufwand <b>SF Liegenschaften des Finanzvermögens</b>	CHF	719'530.25
	Ertrag <b>SF Liegenschaften des Finanzvermögens</b>	CHF	666'671.90
	Aufwand-/Ertragsüberschuss	– CHF	52'858.35
<b>INVESTITIONSRECHNUNG</b>	Ausgaben	CHF	6'784'633.68
	Einnahmen	CHF	256'311.20
	Nettoinvestitionen	CHF	6'528'322.48
Nachkredite gemäss Ziffer 1.1.6		CHF	3'319'197.02



**Antrag:**

Dem Grossen Gemeinderat wird beantragt, die Jahresrechnung 2017 zu genehmigen.

Einwohnergemeinde Interlaken

Interlaken, 30. Mai 2018

Urs Graf  
Gemeindepräsident

Philipp Goetschi  
Gemeindeschreiber

Hans Wenger  
Finanzverwalter

## 9 Bestätigungsbericht



Tel. +41 34 421 88 11  
Fax. +41 34 422 07 46  
www.bdo.ch

BDO AG  
Hodlerstrasse 5  
3001 Bern

### Bericht der Revisionsstelle zur Jahresrechnung 2017

an den Grossen Gemeinderat der

#### Einwohnergemeinde Interlaken, Interlaken

Als Revisionsstelle haben wir die Jahresrechnung der Einwohnergemeinde Interlaken, bestehend aus Berichterstattung, Bilanz, Erfolgsrechnung, Investitionsrechnung, Geldflussrechnung und Anhang für das am 31. Dezember 2017 abgeschlossene Rechnungsjahr geprüft.

#### Verantwortung des Gemeinderates

Der Gemeinderat ist für die Aufstellung der Jahresrechnung in Übereinstimmung mit den kantonalen und kommunalen gesetzlichen Vorschriften verantwortlich. Diese Verantwortung beinhaltet die Ausgestaltung, Implementierung und Aufrechterhaltung eines internen Kontrollsystems mit Bezug auf die Aufstellung der Jahresrechnung, die frei von wesentlichen falschen Angaben als Folge von Verstössen oder Irrtümern ist. Darüber hinaus ist der Gemeinderat für die Anwendung sachgemässer Rechnungslegungsmethoden sowie die Vornahme angemessener Schätzungen verantwortlich.

#### Verantwortung der Revisionsstelle

Unsere Verantwortung ist es, aufgrund unserer Prüfung ein Prüfungsurteil über die Jahresrechnung abzugeben. Wir haben unsere Prüfung in Übereinstimmung mit den gesetzlichen Vorschriften und der Arbeitshilfe für Rechnungsprüfungsorgane (AH RPO, Ausgabe 2016) vorgenommen. Die Prüfung haben wir so zu planen und durchzuführen, dass wir hinreichende Sicherheit gewinnen, ob die Jahresrechnung frei von wesentlichen falschen Angaben ist.

Eine Prüfung beinhaltet die Durchführung von Prüfungshandlungen zur Erlangung von Prüfungsnachweisen für die in der Jahresrechnung enthaltenen Wertansätze und sonstigen Angaben. Die Auswahl der Prüfungshandlungen liegt im pflichtgemässen Ermessen des Prüfers. Dies schliesst eine Beurteilung der Risiken wesentlicher falscher Angaben in der Jahresrechnung als Folge von Verstössen oder Irrtümern ein. Bei der Beurteilung dieser Risiken berücksichtigt der Prüfer das interne Kontrollsystem, soweit es für die Aufstellung der Jahresrechnung von Bedeutung ist, um die den Umständen entsprechenden Prüfungshandlungen festzulegen, nicht aber um ein Prüfungsurteil über die Wirksamkeit des internen Kontrollsystems abzugeben. Die Prüfung umfasst zudem die Beurteilung der Angemessenheit der angewandten Rechnungslegungsmethoden, der Plausibilität der vorgenommenen Schätzungen sowie eine Würdigung der Gesamtdarstellung der Jahresrechnung. Wir sind der Auffassung, dass die von uns erlangten Prüfungsnachweise eine ausreichende und angemessene Grundlage für unser Prüfungsurteil bilden.

#### Prüfungsurteil

Nach unserer Beurteilung entspricht die Jahresrechnung für das am 31. Dezember 2017 abgeschlossene Rechnungsjahr den kantonalen und kommunalen gesetzlichen Vorschriften.

#### Berichterstattung aufgrund weiterer gesetzlicher Vorschriften

Wir bestätigen, dass wir die Anforderungen an die Befähigung gemäss Art. 123 GV erfüllen und keine mit unserer Unabhängigkeit nicht vereinbare Sachverhalte vorliegen. Wir beantragen, die Jahresrechnung per 31. Dezember 2017 mit Aktiven und Passiven von CHF 56'217'364.45 und einem Gesamtergebnis (Ertragsüberschuss) von CHF 200'430.88 zu genehmigen.

Bern, 13. Juni 2018

BDO AG

Thomas Stutz

Zugelassener Revisionsexperte

Bernhard Remund

Leitender Revisor

Zugelassener Revisionsexperte

## **10 Genehmigung der Jahresrechnung**

Der Grosse Gemeinderat genehmigt die Jahresrechnung 2017 der Einwohnergemeinde Interlaken gemäss dem vorstehenden Antrag des Gemeinderats vom 30. Mai 2018.

Einwohnergemeinde Interlaken

Interlaken, 26. Juni 2018

Christoph Betschart  
Präsident Grosse Gemeinderat

Philipp Goetschi  
Gemeindeschreiber

## 11 ANHANG

### 11.1 Regelwerk

#### 11.1.1 Angewendetes Regelwerk

Der Rechnungsabschluss der Gemeinde Interlaken ist in Übereinstimmung mit den geltenden kantonalen gesetzlichen Grundlagen erstellt worden: Gemeindegesezt (GG, BSG 170.11), Gemeindeverordnung (GV, BSG 170.111) und Direktionsverordnung über den Finanzhaushalt der Gemeinden (FHDV, BSG 170.511). Diese orientieren sich gemäss Art. 70 Abs. 1 GG am Harmonisierten Rechnungslegungsmodell (HRM2) für die Kantone und Gemeinden laut Handbuch der Konferenz der Kantonalen Finanzdirektoren. Die kantonalen Bestimmungen weichen in einzelnen Bereichen von den Empfehlungen des HRM2 ab. Das Amt für Gemeinden und Raumordnung stellt eine Auflistung dieser Ausnahmen zur Verfügung unter [www.be.ch/gemeinden](http://www.be.ch/gemeinden) > Rubrik Gemeindefinanzen > HRM2 > Praxishilfen.

#### 11.1.2 Bewertung Finanzvermögen

Vermögenswerte im Finanzvermögen werden bilanziert, wenn sie einen künftigen Nutzen erbringen und ihr Wert verlässlich ermittelt werden kann. Sie werden bei erstmaliger Bilanzierung zu Anschaffungs- bzw. Herstellungskosten bilanziert. Entstehen der Gemeinde keine Kosten, wird zum Verkehrswert zum Zeitpunkt des Zugangs bilanziert. Folgebewertungen erfolgen zum Verkehrswert am Bilanzstichtag, wobei eine systematische Neubewertung bei Liegenschaften mit Ausnahme von Baurechten mindestens alle fünf Jahre oder bei Änderung des amtlichen Werts, bei allen anderen Vermögenswerten jährlich erfolgt. Die Bilanzwerte sind bei eingetretenen dauerhaften Wertminderungen oder Verlusten sofort zu berichtigen.

#### Neubewertung Finanzvermögen

Das Finanzvermögen wurde gemäss Anhang 1 der GV per 01.01.2016 (Übergang zu HRM2) neu bewertet. Die Neubewertungsreserve betrug am 01.01.2016 CHF 5'602'918.75 und blieb sowohl im Rechnungsjahr 2016, als auch 2017 unangetastet. Stand Neubewertungsreserve per 31.12.2017:

Art des Finanzvermögens Bilanzkonto	Bewertungsgrundsatz (Angang 1, GV)	Neubewertungsreserve CHF
Liegenschaften im Kanton Bern Konto 10840.01	Amtlicher Wert x Faktor 1.4; Ziff. 1	- 762'437.50
Grundstücke im Kanton Bern Konto 10800.01	Amtlicher Wert x Faktor 1.4; Ziff. 2	- 45'280.60
Grundstücke im Baurecht Konto 10800.02	Kapitalisierung BR-Zins; Ziff. 6, (mit eff. Zinssatz gem. Vertrag; mit 4.5 % sofern Zinssatz nicht geregelt)	6'387'187.85
Nicht börsenkotierte Wertpapiere Konto 10700.02	Bruttosteuerwert, Ziff. 8	23'449.00
<b>Total Aufwertung</b>		<b>5'602'918.75</b>

**Periodischen Überprüfung Finanzvermögen**

Aus der Überprüfung resultierte per 31. Dezember 2017 beim Posten Grundstücke FV Baurecht eine (erfolgswirksame) Wertberichtigung von CHF 9'137.35 (bei acht Verträgen ergab sich Anpassungsbedarf: Wertzuwachs CHF 5'094.55 ./ Wertminderung CHF 14'231.90); der Gemeinderat hat darauf verzichtet, den Verlust mittels Entnahme aus der Neubewertungsreserve aufzufangen.

Bei den spezialfinanzierten Liegenschaften FV wurde eine Buchwertkorrektur von total CHF 196'560.00 vorgenommen: Einerseits liegt in einem Fall ein gewährtes Baurecht ohne Grundbucheintrag vor (entgegen Grundbucheintrag ist somit nicht Interlaken Liegenschaftseigentümerin), andererseits wurde eine Liegenschaft zurückgebaut. Der Aufwand wurde vollumfänglich der Spezialfinanzierung belastet.

**11.1.3 Bewertung Verwaltungsvermögen**

Vermögenswerte im Verwaltungsvermögen werden bilanziert, wenn sie einen künftigen mehrjährigen öffentlichen Nutzen hervorbringen und ihr Wert verlässlich ermittelt werden kann. Sie werden zu Anschaffungs- bzw. Herstellkosten nach der Nettomethode bilanziert und nach der definierten Nutzungsdauer linear abgeschrieben. Entstehen der Gemeinde keine Kosten, wird zum Verkehrswert zum Zeitpunkt des Zugangs bilanziert. Die Bilanzwerte sind bei eingetretenen dauerhaften Wertminderungen oder Verlusten sofort zu berichtigen. Die geltenden Anlagekategorien und Nutzungsdauern sind in Anhang 2 GV umschrieben.

**11.1.4 Aktivierungsgrenzen**

Allgemeiner Haushalt	CHF 75'000
Spezialfinanzierung Abwasserentsorgung	CHF 75'000
Spezialfinanzierung Abfall	CHF 75'000

**11.1.5 Bestehendes Verwaltungsvermögen**

Das bestehende Verwaltungsvermögen per 31.12.2015 bei Übergang auf HRM2 wird linear über 8 Jahre abgeschrieben. Davon ausgenommen sind laut den Übergangsbestimmungen Art. T2-4 der GV vom 16.12.1998 (BGS 170.111):

- Darlehen und Beteiligungen des Verwaltungsvermögens,
- Verwaltungsvermögen, das nach den Vorschriften der besonderen Gesetzgebung abzuschreiben ist,
- Investitionen für Anlagen im Bau und
- das Verwaltungsvermögen in den Bereichen Wasser und Abwasser

**11.2 Grundlagen der Jahresrechnung**

Als Grundlage für die Jahresrechnung 2017 dienten das Budget 2017 und die Vorjahresrechnung 2016. Genehmigung/Prüfung:

	Budget 2017	Jahresrechnung 2016
Gemeinderat	21.09.2016	31.05.2017
Bestätigungsbericht Rechnungsprüfungsorgan		16.06.2017
Grosser Gemeinderat	18.10.2016	27.06.2017
Gemeindeabstimmung	27.11.2016	

11.3 Eigenkapitalnachweis

in Tausend CHF

Eigenkapital 01.01.2017			Veränderungsnachweis				Eigenkapital per 31.12.2017		
SG		CHF	Erhöhung (+) durch		Reduktion (-) durch		SG		CHF
29	<b>Eigenkapital</b>	<b>24'668</b>	SG	CHF	SG	CHF	29	<b>Eigenkapital</b>	<b>25'391</b>
290	Verpflichtungen (+) bzw. Vorschüsse (-) gegenüber Spezialfinanzierungen	4'571		Einlagen in SF EK 319		Entnahmen aus SF EK 119	290	Verpflichtungen (+) bzw. Vorschüsse (-) gegenüber Spezialfinanzierungen	4'772
29002	SF Abwasser	2'376	9010.01	158	9011.01	-	29002	SF Abwasser	2'534
29003	SF Abfall	1'510	9010.01	96	9011.01	-	29003	SF Abfall	1'606
29009	SF Liegenschaften FV	685	9010.01	66	9011.01	119	29009	SF Liegenschaften FV	632
293	Vorfinanzierungen	2'034		Einlagen in Vorfinanzierungen EK 2'016		Entnahmen aus Vorfinanzierungen EK 1'877	293	Vorfinanzierungen	2'173
29300	Allgemeiner Haushalt	519	3893	396	4893	284	29300	Allgemeiner Haushalt	632
29302	SF Abwasser Werterhalt	189	3510	1'487	4510	1'458	29302	SF Abwasser Werterhalt	218
29305	SF Liegenschaften FV, Werterhalt	1'325	3893.01	133	4893.01	135	29305	SF Liegenschaften FV, Wert- erhalt	1'323
294	Reserven	2'259		Einlagen 384		Entnahmen -	294	Reserven	2'643
29400	zusätzliche Abschreibungen	2'259	3894.01	384	4894.01	-	29400	zusätzliche Abschreibungen	2'643
296	Neubewertungsreserve FV	5'603		Einlagen in Neubewertungsreserve -		Entnahmen aus Neubewertungsreserve -	296	Neubewertungsreserve FV	5'603
29600	Neubewertungsreserve FV	5'603		-		-	29600	Neubewertungsreserve FV	5'603
29601	Schwankungsreserve	-		-		-	29601	Schwankungsreserve	-
299	Bilanzüberschuss/-fehlbetrag	10'201	2990 Jahresergebnis Überschuss	-	2990 Jahresergebnis Defizit	-	299	Bilanzüberschuss/-fehlbetrag	10'201

**11.4 Rückstellungsspiegel**

<b>205 Kurzfristige Rückstellungen</b>							
Konto	Bezeichnung	Buchwert 01.01.2017 CHF	Veränderung CHF			Buchwert 31.12.2017 CHF	Kommentar
			Bildung	Verwendung	Auflösung		
20590.01	Steuerteilungen	1'740'000.00	2'215'000.00	0.00	0.00	3'955'000.00	Rückstellungsbedarf bis und mit Steuerjahr 2016
20590.02	Veranlagungen/Einsprachen Steuern	147'000.00	0.00	147'000.00	0.00	0.00	2 Fälle (Herabsetzung Steuerertrag gestützt auf Einspracheentscheid [ersetzt Ermessenstaxation] und definitive Veranlagung [ersetzt Vorjahrestaxation])

<b>208 Langfristige Rückstellungen</b>							
Konto	Bezeichnung	Buchwert 01.01.2017 CHF	Veränderung CHF			Buchwert 31.12.2017 CHF	Kommentar
			Bildung	Verwendung	Auflösung		
20810.01	Ferienguthaben *	325'000.00	0.00	0.00	0.00	325'000.00	gemäss Einzelfallbetrachtung
20890.01	Steuerteilungen	2'180'000.00	190'000.00	0.00	455'000.00	1'915'000.00	Rückstellungsbedarf Steuerjahr 2017 (Bildung: Rekursfall)

<b>Total kurzfristige Rückstellungen</b>	1'887'000.00	2'215'000.00	147'000.00	0.00	3'955'000.00
<b>Total langfristige Rückstellungen</b>	2'505'000.00	190'000.00	0.00	455'000.00	2'240'000.00
<b>Total Rückstellungen</b>	<b>4'392'000.00</b>	<b>2'405'000.00</b>	<b>147'000.00</b>	<b>455'000.00</b>	<b>6'195'000.00</b>

\* Die Rückstellungen Gleitzeitguthaben sind gemäss anwendbarem Kontenrahmen im Konto 20400.01 bilanziert; Bestand per 31.12.2017: CHF 45'000.

## 11.5 Beteiligungsspiegel

<b>Beteiligungen (im Sinne der öffentlichen Aufgabenerfüllung)</b>											
Name, Sitz Rechtsform	Tätigkeitsgebiet	Nominalkapital (100 %)	Eigentumsanteil	Stimmanteil - E: Exekutive - L: Legislative	Wesentliche Beteiligte	Buchwert per 31.12.	Anschaffungswert	Wesentliche Beteiligungen der Organisation	Rechnungslegungsnorm; Aussage zur Jahresrechnung	Zahlungsströme Berichtsjahr	Spezifische Risiken
<b>Gemeindeeigene Unternehmen (Anstalten) gem. Art. 64 Abs. 1 Bst. b GG*</b>											
Industrielle Betriebe Interlaken, öffentlich-rechtliche Anstalt der Einwohnergemeinde Interlaken	Versorgung Elektrizität, Wasser und Gas; die IBI erledigen teilweise das Gebührenwesen betref- fend Abwasser und Abfall.		100%	Verwaltungsrat: 1 Sitz		CHF 1'250'000 (14540.02, Dotationskapital)	CHF 1'250'000	Wärme Bödeli AG (19.0 %) Erdgas Thunersee AG (33.3 %) Trianel Suisse AG in Liq. (19.2 %)	OR Die IBI weisen per 31.12.2017 einen Jahresgewinn von CHF 1'784'855.00 aus.	Diverse u. a. Abgeltung IBI CHF 282'273.45 (8710.4462.01)	Subsidiäre Haftung (siehe Gewährleistungsspiegel).
<b>Öffentlich-rechtliche Organisationen der interkommunalen Zusammenarbeit (Gemeindeverbände, Anstalten etc.)*</b>											
Begräbnisgemeindeverband Gsteig- Interlaken	Friedhof und Bestattungswesen.			E: 2 von 9 L: 4 von 24	Bönigen, Gsteigwiler, Gündlischwand, Interlaken, Lütschental, Matten, Saxeten, Wilderswil.				HRM2	Art. 65 OgR: Die ungedeckt gebliebenen Ausgaben des Verbandes werden durch Beiträge der Gemeinden gede- ckt, welche aufgrund der ständigen Wohnbevölkerung festgelegt werden. CHF 84'360.35 (7710.3632.01)	Haftung, Art. 66 OgR: Für die Verbandsschulden haftet das Verbandsvermögen.
Gemeindeverband Abwasser- reinigungsanlage Region Interlaken	Abwasserreinigung.		37.35% (= Investitions- kosten Verteiler 2017)	E: 2 von 7 L: 5 von 26	Beatenberg, Bönigen, Gsteigwiler, Gündlischwand, Habkern, Interlaken, Lütschental, Matten, Niederried, Ringgenberg, Saxeten, Unterseen, Wilderswil.		CHF 14'307'030 (Wiederbe- schaffungswert gem. JRG 2017)		HRM1	Art. 52 OgR: Die Verbands- gemeinden tragen die Kosten für die Erfüllung der Verbandsaufgaben. Die Beiträge der Verbands- gemeinden bemessen sich nach dem Verursacher- prinzip. CHF 431'900.10 (7201.3632.01) und CHF 346'956.90 (7201.5620.01) sowie CHF 295'335.00 (7201.3632.02; Anteil Abwasserfonds Bund/Kanton)	Haftung, Art. 56 OgR: Für die Verbandsschulden haftet das Verbandsvermögen.
Gemeindeverband Berufsschulzentrum Interlaken	Der Verband verwaltet die auf ihn im Grundbuch eingetragenen Grund- stücke (Eigentum und Baurecht). Er kann Bildungsstandorte im Einzugsbereich seiner Mitglieder fördern.			E: 1 von 3 L: 2 von 39	Alle 28 Gemeinden des Verwaltungskreises Interlaken-Oberhasli und die Gemeinde Frutigen.				HRM1	Art. 42 OgR: Soweit die Ein- nahmen die Kosten für die Erfüllung der Aufgaben nicht decken, haben die Verbandsgemeinden Bei- träge zu entrichten. Kein Beitrag 2017.	Haftung, Art. 44 OgR: Für die Verbandsschulden haftet das Verbandsvermögen. Die Verbandsgemeinden haften subsidiär.
Gemeindeverband Eduard-Ruchti- Fonds	Verwaltung und bestim- mungsgemässe Verwen- dung des Stiftungsver- mögens (zugunsten ver- waiste, bedürftige und gefährdete Jugend mit Wohnsitz im ehemali- gen Amtsbezirk Interlaken).			L: 4 von 40	Gemeinden des ehemaligen Amtsbezirks Interlaken.				HRM2	Art. 54 OgR: Es werden keine Gemeindebeiträge erhoben.	Haftung, Art. 56 OgR: Für die Verbandsschulden haftet das Verbandsvermögen und der Fonds.



Beteiligungen (im Sinne der öffentlichen Aufgabenerfüllung)											
Name, Sitz Rechtsform	Tätigkeitsgebiet	Nominalkapital (100 %)	Eigentumsanteil	Stimmanteil - E: Exekutive - L: Legislative	Wesentliche Beteiligte	Buchwert per 31.12.	Anschaffungs- wert	Wesentliche Beteiligungen der Organisation	Rechnungslegungsnorm; Aussage zur Jahresrechnung	Zahlungsströme Berichtsjahr	Spezifische Risiken
Gemeindeverband Feuerwehr Bödeli	Bekämpfung von Feuer-, Elementar- und anderen Schadenereignissen.			E: 1 von 5 L: 4 von 16	Bönigen, Interlaken, Iseltwald, Matten, Unterseen.				HRM2	Art. 35 OgR: Finanzierung durch Feuerwehersatzabgaben...; für grosse Investitionen können auch Steuermittel eingesetzt werden. CHF 340'601.45 (1500.3612.01 und 1500.4200.01; Weiterleitung Feuerwehrdienstersatzabgabe)	Haftung, Art. 36 OgR: Für Verbandsschulden haftet das Verbandsvermögen.
Gemeindeverband für die Erhaltung der Wälder in der Region Oberland Ost	Unterstützung von forstlichen Massnahmen zur Erhaltung und Förderung der Wälder in der Region Oberland Ost.			E: 1 von 13 L: 3 von 42	Gemeinden der Region Oberland-Ost.				HRM1	Art. 27 OgR: Die Verbandsgemeinden bezahlen jährlich Verbandsbeiträge nach Einwohnerzahl. CHF 40'975.95 (8200.3632.01)	Haftung, Art. 29 OgR: Für Verbandsschulden haftet das Verbandsvermögen.
Gemeindeverband Kombinierte Schlachthanlage Bödeli und Umgebung	Bau und Betrieb einer kombinierten Schlachthanlage, welche als öffentliche Schlachthanlage zu gelten hat.			E: 1 von 7 L: 5 von 29	Beatenberg, Bönigen, Därigen, Gsteigwiler, Habkern, Interlaken, Iseltwald, Lauterbrunnen, Leissigen, Matten, Niederried, Ringgenberg, Saxeten, Unterseen, Wilderswil.				HRM2	Art. 71 OgR: Die Verbandsgemeinden bezahlen den Aufwandüberschuss nach Einwohnerzahl auf die Verbandsgemeinden verteilt. CHF 15'809.35 (7301.3612.06)	Haftung, Art. 72 OgR: Für Verbandsschulden haftet das Verbandsvermögen.
Gemeindeverband Sozialdienst Region Jungfrau	Führung Sozialdienst für angeschlossene Gemeinden.			E: 1 von 9 L: 6 von 51	23 politische Gemeinden des Verwaltungskreises Interlaken-Oberhasli.				HRM1	Art. 71 OgR: Die nach Abzug der Leistungen des Kantons, der Beiträge der öffentlich-rechtlichen Körperschaften sowie weiterer Einnahmen verbleibenden Kosten werden nach der mittleren Wohnbevölkerung auf die Verbandsgemeinden verteilt. CHF 50'346.80 (5790.3632.01)	Haftung, Art. 73 OgR: Für die Verbandsschulden haftet das Verbandsvermögen.
Gemeindeverband Weissenau Unterseen	Bewirtschaftung der übertragenen Grundstücke und Vermögenswerte.			L: 5 von 43	Beatenberg, Bönigen, Brienz, Brienzwiler, Därigen, Grindelwald, Gsteigwiler, Gündlischwand, Habkern, Hofstetten, Interlaken, Iseltwald, Lauterbrunnen, Leissigen, Lütschental, Matten, Niederried, Oberried, Ringgenberg, Saxeten, Schwanden, Unterseen, Wilderswil.				HRM1/Kontenrahmen: CURAVIVA	Art. 39 OgR: Soweit die Einnahmen die Kosten für die Erfüllung der Verbandsaufgaben nicht decken, haben die Verbandsgemeinden Beiträge zu entrichten. Kostenanteil Interlaken 17.203 %. Kein Beitrag 2017.	Haftung, Art. 40 OgR: Für die Verbandsschulden haftet das Verbandsvermögen. Die Verbandsgemeinden haften subsidiär.

Beteiligungen (im Sinne der öffentlichen Aufgabenerfüllung)											
Name, Sitz Rechtsform	Tätigkeitsgebiet	Nominalkapital (100 %)	Eigentumsanteil	Stimmanteil - E: Exekutive - L: Legislative	Wesentliche Beteiligte	Buchwert per 31.12.	Anschaffungs- wert	Wesentliche Beteiligungen der Organisation	Rechnungslegungsnorm; Aussage zur Jahresrechnung	Zahlungsströme Berichtsjahr	Spezifische Risiken
Regionalkonferenz Oberland Ost	Wirkungsvollen Erfüllung der Aufgaben der beteiligten Gemeinden und der gemeinsamen verbindlichen Beschlussfassung in regionalen Angelegenheiten, die Kanton oder Gemeinden übertragen haben.			E: 2 von 10 L: 3 von 45 Sitze in div. Kommissionen	28 Gemeinden des Verwaltungskreises Interlaken-Oberhasli.				HRM2	Art. 48 Geschäftsreglement: Die Gemeinden schulden Beiträge an die Verwaltungskosten und an weitere Kosten gemäss der besonderen Gesetzgebung. CHF 63'525.40 (7907.3634.01)	Art. 50 Geschäftsreglement: Bei Auflösung Schaffung von geeigneter Trägerschaft, welche Aufgaben, die nach übergeordnetem Recht gemeinsam erfüllt werden müssen, wahrnimmt.
Schwellenkorporation Bödeli Süd	Wahrnehmung der Wasserbaupflichten im Rahmen der Wasserbaugesetzgebung.			E: 1 von 13 L: pro Grundstück 1 Stimme	Bönigen, Gsteigwiler, Interlaken, Matten, Saxeten, Wilderswil.				HRM1	Art. 43 KoR: Beiträge (Schwellentelle) entsprechend Eigentumsverhältnissen. CHF 9'591.45 (div. Konti) CHF 253'929.65 (9106.3612.01 und 9106.4039.01; Weiterleitung TFA)	Art. 54 KoR: Mit Auflösung der Schwellenkorporation geht die Erfüllung für die Wasserbaufgaben unmittelbar auf Gemeinden über.
<b>Juristische Personen des Privatrechts*</b>											
AG für Abfallverwertung AVAG	Umweltgerechte und verantwortungsvolle Abfallsorgung.	CHF 3'400'000	1.56%	Generalversammlung: 531 Aktienstimmen (**)	Etliche Gemeinden.	CHF 5.00 (14540.01)	CHF 53'100 (Nominalwert)	Diverse Tochtergesellschaften.	OR	Dividende 3.5 % CHF 1'858.50 (7301.4463.01)	Haftung: Aktienkapital.
Congress Centre Kursaal Interlaken AG	Führung Kongresszentrum und Kursaal.	CHF 2'606'000	3.84%			CHF 4.00 (14550.01)	CHF 100'100 (Nominalwert)		OR		Haftung: Aktienkapital.
Eissportzentrum Bödeli, Genossenschaft	Betrieb Eissportzentrum; Durchführung sportlicher Veranstaltungen und Nutzung Anlage für Sommerbetrieb.			Verwaltungs- rat: 1 Sitz Generalversammlung: 1 Stimme	Interlaken, Matten, Unterseen.	CHF 5.00 (14540.01)	CHF 83'333 (Nominalwert)		OR	Betriebsbeitrag CHF 27'368.95 (inkl. CHF 7'368.95 Beratungskosten) (3410.3634.02)	Haftung: Genossenschaftsanteile.
Freiluft- und Hallenbad Bödeli AG	Bau und Betrieb Badezentrums mit Hallenbad, Freiluftbad, Spiel- und Sportplätzen und sonstigen Nebenbetrieben.	CHF 2'040'000	29.30%	Verwaltungs- rat: 1 Sitz Generalversammlung: 59'768 Aktienstimmen	Interlaken, Matten, Unterseen.	CHF 5.00 (14540.01)	CHF 597'680 (Nominalwert)		OR	Betriebs-, Altlasten- und Investitionsbeitrag CHF 248'168.90 (3410.3634.01)	Haftung: Aktienkapital.
Parkhaus Zentrum Interlaken AG	Betrieb und Bewirtschaftung eines öffentlichen Parkhauses.	CHF 5'000'000	30.00%	Verwaltungsrat: 1 Sitz		CHF 4.00 (14550.01)	CHF 1'500'000 (Nominalwert)		OR		Haftung: Aktienkapital.
Stiftung Kunst- und Kulturhaus Interlaken	Die Stiftung bezweckt den Erwerb und Betrieb von Räumlichkeiten im Projekt altes Amtshaus ... sowie die Organisation von Ausstellungen und kulturellen Anlässen aller Art.	CHF 1'100'000	72.73%	Stiftungsrat: 1 Sitz	Burgergemeinde Interlaken, Kunstgesellschaft Interlaken.	CHF 5.00 (14540.01)	CHF 800'000.00 (Beteiligung am Stiftungskapital)		OR	(Siehe ****)	Art. 11 Stiftungsurkunde: Ein noch vorhandenes Vermögen fällt einer anderen wegen Gemeinnützigkeit steuerbefreiten Institution mit gleichem oder ähnlichem Zweck mit Sitz Verwaltungskreises Interlaken-Oberhasli zu.
Verein Jugendarbeit Bödeli	Förderung der soziokulturellen Jugendarbeit (Animation, Begleitung, Information, Beratung, Entwicklung, Fachberatung, Verwaltung) in den Bödeligemeinden.			Vorstand: 1 Sitz Vereinsversammlung: 4 Stimmen	Bönigen, Interlaken, Leissigen, Matten, Unterseen, Wilderswil.				OR	Indirekt (siehe ***)	Keine.

<b>Beteiligungen (im Sinne der öffentlichen Aufgabenerfüllung)</b>											
Name, Sitz Rechtsform	Tätigkeitsgebiet	Nominalkapital (100 %)	Eigentumsanteil	Stimmanteil - E: Exekutive - L: Legislative	Wesentliche Beteiligte	Buchwert per 31.12.	Anschaffungs- wert	Wesentliche Beteiligungen der Organisation	Rechnungslegungsnorm; Aussage zur Jahresrechnung	Zahlungsströme Berichtsjahr	Spezifische Risiken
Verein Kehrichtverwertung Jungfrau	Wahrung der Interessen gegenüber der AG für Abfallverwertung AVAG. Der Verein ist Aktionär bei der AVAG in Vertretung der Mitgliedsgemeinden (siehe **). Die Koordination der Gemeinden in Fragen der Beseitigung von Abfällen aller Art.			Vorstand: 1 Sitz Delegiertenver- sammlung: 6 Stimmen	18 Gemeinden des Verwaltungskreises Interlaken-Oberhasli.				OR	Art. 24 Vereinsstatuten: Die Mitgliedschaft ist unentgeltlich, solange dies das Vereinsvermögen zulässt. Allfällige Mitgliederbeiträge richten sich nach den abgelieferten Kehrichtmengen der Mitgliedergemeinden. Kein Beitrag 2017.	Haftung, Art. 26 Vereinsstatuten: Für die Verbindlichkeiten des Vereins haftet nur das Vereinsvermögen.
Verein Tagesfamilien Interlaken und Oberhasli	Der Verein fördert das Wohl des Kindes unter anderem durch die Zusammenarbeit mit Eltern, für deren Kind ein Tagesplatz gesucht wird und mit Eltern, die einen Tagesplatz anbieten können.			Mitgliederversam- lung: 1 Stimme	Gemeinden des Verwaltungskreises Interlaken-Oberhasli.				OR	Mitgliederbeitrag CHF 100.00 (5920.3130.01) freiwilliger Beitrag CHF 7'727.35 (5458.3636.01)	Art. 11, Statuten: Bei Vereinsauflösung fällt das Vereinsvermögen einer sozialen oder gemeinnützigen Institution mit Sitz in der Schweiz zu, welche einen ähnlichen Zweck wie der VTIO verfolgt und ebenfalls steuerbefreit ist.
<b>Mitgliedschaften in einfachen Gesellschaften, Kollektiv- und Kommanditgesellschaften*</b>											
Betriebsgesellschaft Parkhaus Migros Interlaken, einfache Gesellschaft	Betrieb Migrosparking via Betriebskommission; Miete von Parkplätzen; EWG Interlaken führt Rechnung im Mandatsverhältnis.		100% Genossen- schaft Migros Aare	Betriebs- kommission E: 3 von 6	Genossenschaft Migros Aare, Interlaken.				OR	Mietkosten CHF 146'845.40 (6155.3160.02), Mietertrag CHF 148'013.45 (6155.4240.04), Entschädigung Rechnungsführung CHF 4'500.00 (0220.4240.01)	Keine.
Musikschulgemeinden Interlaken-Oberhasli	Gemeinsames Auftreten der Gemeinden gegenüber der Musikschule.				Alle 28 Gemeinden des Verwaltungskrei- ses Interlaken- Oberhasli.				HRM2		Keine.
<b>Vertragliche Beziehungen zur Erfüllung von Gemeindeaufgaben*</b>											
Diverse Vertragspartner	Miet-/Pachtverhältnisse für Betrieb von öffentlichen Parkplätzen.									Pacht/Mietzinse CHF 184'518.75 (6155.3160.01)	Keine.
Einwohnergemeinden Beatenberg, Bönigen, Därigen, Grindelwald, Gsteigwiler, Gündlischwand, Habkern, Iseltwald, Lauterbrunnen, Leissigen, Lüschtental, Matten, Niederried, Ringgenberg, Saxeten, Unterseen, Wilderswil (Interlaken, Sitzgemeinde)	Zivilschutzorganisation Jungfrau.								HRM2	Gemeindeanteil CHF 88'109.95 (1620.3632.01)	Keine.
Einwohnergemeinden Beatenberg, Bönigen, Därigen, Grindelwald, Gsteigwiler, Gündlischwand, Habkern, Iseltwald, Lauterbrunnen, Leissigen, Lüschtental, Matten, Ringgenberg, Unterseen, Wilderswil (Interlaken, Sitzgemeinde)	Spezialunterricht in den Gemeinden der Jungfrau-region.								HRM2	Art. 12 Vereinbarung: Die Kosten des Spezialunter- richts werden unter allen beteiligten Gemeinden auf- grund der zur Verfügung ge- stellten Lektionen aufgeteilt. Massgebende Grundlage ist der Voranschlag der Einwoh- nergemeinde Interlaken. Diverse (Funktion ER: 2199)	Keine.

Beteiligungen (im Sinne der öffentlichen Aufgabenerfüllung)											
Name, Sitz Rechtsform	Tätigkeitsgebiet	Nominalkapital (100 %)	Eigentumsanteil	Stimmanteil - E: Exekutive - L: Legislative	Wesentliche Beteiligte	Buchwert per 31.12.	Anschaffungs- wert	Wesentliche Beteiligungen der Organisation	Rechnungslegungsnorm; Aussage zur Jahresrechnung	Zahlungsströme Berichtsjahr	Spezifische Risiken
Einwohnergemeinden Beatenberg, Bönigen, Därigen, Habkern, Interlaken, Iseltwald, Leissigen, Matten, Ringgenberg, Unterseen, Wilderswil	Gegenseitige Aufnahme von SchülerInnen der Volksschule sowie von Kindern im Kindergartenalter.								HRM2	Art. 5 und 6 Vereinbarung: Verrechnung der Schulgelder für Betriebs- und Infrastrukturkosten sowie der Gehaltskostenbeiträge. Diverse	Keine.
Einwohnergemeinde Bönigen (Sitzgemeinde)	Vertrag regelt Zusammenarbeit für die Bereitstellung eines Angebots der familienergänzenden Kinderbetreuung und die Übertragung von Aufgaben an die Sitzgemeinde. Das Angebot beinhaltet die Betreuung von Kindern durch Tagesfamilien im Rahmen einer Organisation der Tagespflege (Verein Tagesfamilien Interlaken und Oberhasli).				Gemeinden des Verwaltungskreises Interlaken-Oberhasli.				HRM2 Art. 4 Zusammenarbeitsvertrag: Bönigen reicht beim SOA GEF ein Gesuch um Ermächtigung zur Abrechnung der lastenausgleichsberechtigten Aufwendungen ein; schliesst einen Leistungsvertrag mit dem VTIO ab usw.	Art. 6 Zusammenarbeitsvertrag: Die nicht zum Lastenausgleich zugelassenen 20 % der anrechenbaren Beiträge werden proportional nach der Anzahl der von Kindern aus den jeweiligen Gemeinden belegten Betreuungsstunden auf die Sitzgemeinde und die Anschlussgemeinden aufgeteilt. Selbstbehalt CHF 16'620.35 (5799.3611.02)	Keine.
Einwohnergemeinden Matten und Unterseen	Erbringung von Dienstleistungen zugunsten der Einwohnergemeinden Matten und Unterseen im Bereich Geschwindigkeitskontrollen.								HRM2	Art. 3 Vertrag: Abgeltung setzt sich aus fixen und variablen Kosten zusammen. Anteilige Ablieferung Bussen an Unterseen und Matten. Abgelieferte Bussen CHF 138'811.21 und Ertrag Dienstleistung CHF 70'140.96 (div. Konti)	Keine.
Einwohnergemeinde Unterseen	Zusammenarbeitsvertrag betreffend teilweiser Zusammenarbeit Sicherheits- und Verkehrsdienst.								HRM2	Anteilige Ablieferung Nettobussen (ruhender Verkehr) an Unterseen und Verrechnung Dienstleistungen sowie Personalaufwand. Abgelieferte Bussen CHF 20'104.77 und Ertrag Dienstleistung CHF 3'814.87 (div. Konti)	Keine.
Einwohnergemeinde Unterseen, Sitzgemeinde	AHV-Zweigstelle Bödeli.				Beatenberg, Därigen, Interlaken, Matten, Unterseen.				HRM2	Gemeindeanteil CHF 82'814.50 (5310.3632.01)	Keine.
Einwohnergemeinde Unterseen, Sitzgemeinde	Bereitstellung offene Kinder- und Jugendarbeit in den Vertragsgemeinden.				Bönigen, Interlaken, Leissigen, Matten, Unterseen, Wilderswil.				HRM2 Die Sitzgemeinde übernimmt mittels Leistungsvereinbarung mit dem Verein Jugendarbeit Bödeli für die Anschlussgemeinden die Aufgaben gemäss übergeordneter Gesetzgebung (u. a. Abrechnung der lastenausgleichsberechtigten Kosten).	(**) Art. 5 Zusammenarbeitsvertrag/Art. 6.2 Leistungsvereinbarung: 20 % Selbstbehalt Anschlussgemeinden von ermächtigtem/lastenausgleichsberechtigtem Betrag. CHF 21'379.45 (5444.3632.01)	Keine.

Beteiligungen (im Sinne der öffentlichen Aufgabenerfüllung)											
Name, Sitz Rechtsform	Tätigkeitsgebiet	Nominalkapital (100 %)	Eigentumsanteil	Stimmanteil - E: Exekutive - L: Legislative	Wesentliche Beteiligte	Buchwert per 31.12.	Anschaffungswert	Wesentliche Beteiligungen der Organisation	Rechnungslegungsnorm; Aussage zur Jahresrechnung	Zahlungsströme Berichtsjahr	Spezifische Risiken
Einwohnergemeinde Unterseen, Sitzgemeinde	Regionale Führungsorganisation Bödeli.				Beatenberg, Bönigen, Därigen, Habkern, Interlaken, Iseltwald, Leissigen, Matten, Niederried, Ringgenberg, Unterseen.				HRM2	Gemeindeanteil CHF 10'793.80 (1627.3632.01)	Keine.
Kindertagesstättenverein Kunterbunt	Vertrag regelt Inhalt, Umfang, Qualität und finanzielle Aspekte der Leistungen, welche die Leistungserbringerin im Bereich der familienergänzenden Kinderbetreuung erbringt.			Vorstand: 1 Sitz					OR Art. 11 Leistungsvereinbarung: Die Berechnung des Abgeltungsbetrages der Gemeinde erfolgt auf der Basis der ormkosten... Art. 13/Überdeckung: Falls die effektiven Kosten der Kita unter den anrechenbaren Beiträgen gem. ASIV liegen, kann der Leistungserbringer einen Drittel dieser Differenz als Gewinn behalten. Art. 13/Unterdeckung: Eine Unterdeckung ist durch betriebswirtschaftliche Optimierungen zu vermeiden und wird von der Gemeinde nicht getragen.	(Die Einwohnergemeinde Interlaken ist nicht Vereinsmitglied.) Selbstbehalt netto CHF 17'785.20 (div. Konti)	Keine.
Einwohnergemeinden Matten und Unterseen (Interlaken, Sitzgemeinde)	Vertrag regelt die Zusammenarbeit der beteiligten Gemeinden betreffend Betreuung von Kindern in der Kindertagesstätte Kunterbunt des Kindertagesstättenvereins Kunterbunt.								HRM2 Art. 4 Leistungsvereinbarung: Die Gemeinde Interlaken übernimmt als Sitzgemeinde folgende Aufgaben: Sie reicht beim SOA GEF ein Gesuch um Ermächtigung zur Abrechnung der lastenausgleichsberechtigten Aufwendungen ein; sie schliesst einen Leistungsvertrag mit der Trägerschaft des Kindertagesstättenvereins usw. Art. 6: Die nicht zum Lastenausgleich zugelassenen 20 % der anrechenbaren Beiträge werden proportional nach der Anzahl der von Kindern aus den jeweiligen Gemeinden belegten Plätze auf die Sitzgemeinde und die Anschlussgemeinden aufgeteilt.	Siehe vorangehenden Eintrag bei Kindertagesstättenverein Kunterbunt.	Keine.
Kita Alpenstrasse GmbH	Vertrag regelt Inhalt, Umfang, Qualität und finanzielle Aspekte der Leistungen, welche die Leistungserbringerin im Bereich der familienergänzenden Kinderbetreuung erbringt.								OR Art. 3.1 Leistungsvereinbarung: Die Auftraggeberin gilt der Leistungserbringerin ihre Leistungen mit einem Beitrag ab. Die Berechnung erfolgt nach den Bestimmungen von ASIV. Art. 3.4.1/Gewinn: Falls die effektiven Kosten unter den anrechenbaren Beiträgen gem. ASIV liegen, kann die Leistungserbringerin einen Drittel dieser Differenz als Gewinn behalten. Art. 3.4.2/Verlust: Ein Verlust ist durch betriebswirtschaftliche Optimierungen zu vermeiden und wird von der Auftraggeberin nicht getragen.	Selbstbehalt netto CHF 6'054.31 (div. Konti)	Keine.

Beteiligungen (im Sinne der öffentlichen Aufgabenerfüllung)											
Name, Sitz Rechtsform	Tätigkeitsgebiet	Nominalkapital (100 %)	Eigentumsanteil	Stimmanteil - E: Exekutive - L: Legislative	Wesentliche Beteiligte	Buchwert per 31.12.	Anschaffungs- wert	Wesentliche Beteiligungen der Organisation	Rechnungslegungsnorm; Aussage zur Jahresrechnung	Zahlungsströme Berichtsjahr	Spezifische Risiken
Einwohnergemeinden Bönigen, Matten und Wilderswil (Interlaken, Sitzgemeinde)	Vertrag regelt die Zusammenarbeit der beteiligten Gemeinden betreffend Betreuung von Kindern in der Kindertagesstätte Alpenstrasse der Kita Alpenstrasse GmbH.								HRM2 Art. 4 Leistungsvereinbarung: Die Gemeinde Interlaken übernimmt als Sitzgemeinde folgende Aufgaben: Sie reicht beim SOA GEF ein Gesuch um Ermächtigung zur Abrechnung der lastenausgleichsberechtigten Aufwendungen ein; sie schliesst einen Leistungsvertrag mit der Trägerschaft der Kita Alpenstrasse usw. Art. 6: Die nicht zum Lastenausgleich zugelassenen 20 % der anrechenbaren Beiträge werden proportional nach der Anzahl der von Kindern aus den jeweiligen Gemeinden belegten Plätze auf die Sitzgemeinde und die Anschlussgemeinden aufgeteilt.	Siehe vorangehenden Eintrag bei Kita Alpenstrasse GmbH.	Keine.
Kanton Bern (Ressourcenvertrag KAPO)	Regelung von Leistungen der Sicherheits- und Verkehrspolizei, die durch die KAPO in den Gemeinden zu erbringen sind.								HRM	Art. 8 Ressourcenvertrag: Pauschalabgeltung + Teuerung ./ durchschnittlicher Bussenertrag aus mobilen Kontrollen. CHF 769'277.00 (1110.3130.05) Verrechnung Anteil Matten/ Unterseen: CHF 282'778.00 (1110.4260.02)	Keine.
Parkhaus Zentrum Interlaken AG	Erbringung von Dienstleistungen zugunsten Einwohnergemeinde Interlaken im Bereich - Rosenparkplatz - Parking - öffentliche WC-Anlagen.								OR	CHF 16'552.05 (6155.3159.01) CHF 69'213.00 (6155.3130.03) CHF 3'090.15 (7791.3130.03)	Keine.
Securitas AG	Erbringung von Dienstleistungen zugunsten Einwohnergemeinde Interlaken bei der Kontrolle des ruhenden Verkehrs.								OR	CHF 71'818.90 (6155.3130.01)	Keine.
Stiftung Kunst- und Kulturhaus Interlaken	Der Vertrag regelt Inhalt, Umfang und Qualität der Leistungen, welche das Kunsthaus Interlaken erbringt, die Abgeltung dieser Leistungen durch die Beitraggeber und den Überprüfungsmodus der zu erbringenden Leistungen.				Interlaken, Matten, Unterseen, übrige Gemeinden der Region (vertreten durch Regionalkonferenz Oberland-Ost), und Kanton Bern.				OR	(****) Betriebsbeitrag 2017 CHF 28'665.00 (3290.3636.03)	Keine.

Beteiligungen (im Sinne der öffentlichen Aufgabenerfüllung)											
Name, Sitz Rechtsform	Tätigkeitsgebiet	Nominalkapital (100 %)	Eigentumsanteil	Stimmanteil - E: Exekutive - L: Legislative	Wesentliche Beteiligte	Buchwert per 31.12.	Anschaffungs- wert	Wesentliche Beteiligungen der Organisation	Rechnungslegungsnorm; Aussage zur Jahresrechnung	Zahlungsströme Berichtsjahr	Spezifische Risiken
Verein Bödeli-Bibliothek	Abschluss Leistungsvereinbarung. Der Verein bezweckt ein qualitativ hochstehendes und leistungsfähiges Ausleihangebot sowohl bei gedruckten als auch elektronischen Medien.				Bibliothekskommission: 1 Sitz				OR	Art. 12, Leistungsvereinbarung 2017-2020: Der Gesamtbetrag der drei Trägergemeinden ist begrenzt auf CHF 141'000.00; Verteilung nach Bevölkerungszahlen. Gemeindebeitrag CHF 52'462.55 (3210.3636.01) Miete CHF 29'500.00 (3210.4470.01)	Keine.
Verein Musikschule Oberland Ost	Abschluss Leistungsvereinbarung. Der Verein bezweckt durch den Betrieb der Musikschule in Ergänzung zum Musikunterricht an den allgemein bildenden Schulen einen erweiterten und vertieften Musikunterricht.								OR	Art. 27 Vereinsstatuten: Dem Betrieb stehen die folgenden Mittel zur Verfügung: Kantonsbeiträge, Gemeindebeiträge, Elternbeiträge ... bzw. Art. 11 MSG. (Die Einwohnergemeinde Interlaken ist nicht Vereinsmitglied.) Art. 18 Leistungsvereinbarung: Die Beiträge der Gemeinden werden durch die Anzahl der SchülerInnen, die den beitragsberechtigten Unterricht besuchen, geteilt und den Wohnsitzgemeinden verrechnet. CHF 106'674.10 (2140.3636.01)	Keine.
Verein Tourismus-Organisation Interlaken	Die Tourismusorganisation fördert den Tourismus zum Wohle der Ferien- und Kongressorte Interlaken, Matten und Unterseen, welche die Destination Interlaken bilden.				Interlaken, Matten, Unterseen, Verein Tourismus-Organisation Interlaken.				Art. 14 Leistungsvereinbarung: Die Einnahmen der Tourismusorganisation setzen sich unter anderem zusammen aus Kurtaxen, Tourismusförderungsabgaben und Beiträgen des Kantons und der Gemeinden.	Gemeindebeitrag CHF 145'875.00 (8406.3634.01) Event-Koordination CHF 8'000.00 (8406.3130.02) CHF 494'209.15 (9105.3636.01 und 9105.4039.01; Weiterleitung TFA)	Keine.

\*s. Art. 32 g FHDV

Es sind nur für die Gemeinde wesentliche Beteiligungen aufgeführt.

**11.6 Gewährleistungsspiegel**

Name, Sitz, Rechtsform	Eigentümer wesentliche Miteigentümer	Angaben zu den gesicherten Leistungen Art, Betrag, Verfall, Zinsangaben usw.)	Zahlungsströme im Berichtsjahr	Spezifische zusätzliche Angaben
<b>Privatrechtliche Unternehmen (nach OR/ZGB)</b>				
Freiluft- und Hallenbad Bödeli AG, Unterseen	Interlaken, Matten, Unterseen	Solidarbürgschaft von CHF 260'000.00 gegenüber Schweizerischen Eidgenossenschaft und Kanton Bern für Darlehen für Ausbau zur polysportiven Anlage.	Jährliche Amortisation Darlehen durch AG.	Haftungsbetrag per 31.12.2017: CHF 162'500.00.
PK Previs, Köniz, Stiftung	Versicherte	Nachschusspflicht bei Unterdeckung, Sanierungsmassnahmen je nach Deckungsgrad.	Prämien	Deckungsgrad per 31.12.2016: 97.1 %. Da keine Sanierungsmassnahmen bekannt sind, wird auf Rückstellung verzichtet.
Verein Fussballclub Interlaken, Interlaken		Solidarbürgschaft von CHF 180'000.00 gegenüber Schweizerischen Eidgenossenschaft und Kanton Bern für Darlehen für Erweiterung Sportanlage Lanzenen.	Jährliche Amortisation Darlehen durch Verein.	Haftungsbetrag per 31.12.2017: CHF 178'000.00.
Verein Jungfraumarathon, Interlaken		Defizitgarantie CHF 20'000.00.		Defizitgarantie gilt, bis erstmals Defizitbeitrag ausgerichtet werden muss, längstens aber bis mit 2022.
Verein Musikschule Oberland Ost		Bürgschaft von CHF 678'558.00 für Darlehen für Realisierung Haus der Musik.		Haftungsbetrag per 31.12.2017: CHF 678'558.00.
Verein schweizerisches Trachten- und Alphirtenfest Unspunnen		Defizitgarantie CHF 100'000.00 zugunsten Unspunnenfest 2017.		Defizitgarantie wird nur fällig, wenn Vereinsvermögen durch Defizit unter CHF 500'000.00 sinkt. (Schlussabrechnung ca. Mitte 2018.)
Diverse privat-rechtliche Baurechtsverträge	Land: Interlaken/Baurechtgeberin Liegenschaften: Diverse/BaurechtnehmerInnen	Heimfall bei Vertragsablauf gemäss individuellem Baurechtsvertrag.	Ertrag: Jährlich diverse Baurechtszinsen. Aufwand: Mögliche Heimfallentschädigung bei Vertragsablauf.	In den nächsten zehn Jahren, also bis und mit 31.12.2027, werden 5 Baurechtsverträge ablaufen.

<b>Öffentlich-rechtliche Unternehmen (nach Gemeindegesetz)</b>				
Industrielle Betriebe Interlaken, öffentlich-rechtliche Anstalt der Einwohnergemeinde Interlaken	Interlaken	Subsidiäre Haftung für Verbindlichkeiten der IBI.	Risikobeitrag IBI CHF 150'000.00 (8710.4462.02)	Die IBI weisen per 31.12.2017 Passiven von total CHF 89'155'214.00 aus.

<b>Öffentlich-rechtliche Verträge</b>				
keine				

<b>Weitere Verpflichtungen (Altlasten, Leasing usw.)</b>				
Leasing Multifunktionssysteme (Drucker/Kopierer/Fax), Gemeindeverwaltung		Vertragsabschlüsse vom 26.01.2016, 02.02.2017 und 18.04.2017.		Ausstehende Leasingraten per 31.12.2017: CHF 48'903.90
Gemeindeanteil Lastenverteilung EL		Anteil 2017 ca. CHF 1'238'000.00.		Keine periodengerechte Abgrenzung (gemäss BSIG 1/170.511/7.1 fakultativ); Werte Budget 2018
Gemeindeanteil Lastenverteilung FAZU		Anteil 2017 ca. CHF 23'000.00.		
Gemeindeanteil Lastenverteilung SH		Anteil 2017 ca. CHF 2'980'000.00.		



11.7 Anlagespiegel

			108 Sachanlagen Finanzvermögen				
			1080	1084	1086	1087	1089
			Grundstücke FV unüberbaut	Gebäude FV	Möbilien FV	Anlagen im Bau FV	übrige Sachanlagen FV
Anschaffungskosten	Anlagewert	01.01.2017	8'060'263.55	6'219'654.00	0.00	0.00	0.00
	Zuwachs/Zugänge						
	Abgänge			-196'560.00			
	Umgliederungen						
	Anlagewert	31.12.2017	8'060'263.55	6'023'094.00	0.00	0.00	0.00
kumulierte Wertbe- richtigungen	Stand per	01.01.2017	1'345.45	0.00	0.00	0.00	0.00
	Wertminderungen		-14'231.90				
	Aufwertungen		5'094.55				
	Umgliederungen						
	Stand per	31.12.2017	-7'791.90	0.00	0.00	0.00	0.00
Buchwerte	<b>Buchwert netto</b>	<b>31.12.2017</b>	<b>8'052'471.65</b>	<b>6'023'094.00</b>	<b>0.00</b>	<b>0.00</b>	<b>0.00</b>
	davon Anlagen in Leasing	31.12.2017					
	Versicherungswerte	31.12.2017		9'982'500.00			

			140 Sachanlagen Verwaltungsvermögen								
			1400	1401	1402	1403	1404	1405	1406	1407	1409
			Grundstücke unüberbaut	Strassen / Verkehrswege	Wasserbau	Tiefbauten übrige	Hochbauten	Waldungen / Alpen	Mobilien	Anlagen im Bau	übrige Sach- anlagen FV * (ohne 14099)
Anschaffungs- kosten	Anlagewert	01.01.2017	0.00	0.00	0.00	1'395'379.05	1'357'369.35	0.00	327'238.00	8'503'306.81	0.00
	Zuwachs/Zugänge						515'252.05			5'659'178.88	
	Abgänge									-203'311.20	
	Umgliederungen			709'353.20	21'184.10	2'297'018.65	5'071'443.79		166'155.90	-8'265'155.64	
	Anlagewert	31.12.2017	0.00	709'353.20	21'184.10	3'692'397.70	6'944'065.19	0.00	493'393.90	5'694'018.85	0.00
kumulierte or- dentliche Ab- schreibungen	Stand per	01.01.2017	0.00	0.00	0.00	-17'442.25	-250'788.25	0.00	-32'723.80	0.00	0.00
	planmässige Abschreibungen						-52'260.75		-239'931.80		-49'339.40
	ausserplanmässige Abschreibungen										-21'184.10
	Wertkorrekturen										
	Stand per	31.12.2017	0.00	-17'733.85	-21'184.10	-69'703.00	-1'222'776.45	0.00	-82'063.20	0.00	0.00
Buchwerte	<b>Buchwert netto</b>	<b>31.12.2017</b>	<b>0.00</b>	<b>691'619.35</b>	<b>0.00</b>	<b>3'622'694.70</b>	<b>5'721'288.74</b>	<b>0.00</b>	<b>411'330.70</b>	<b>5'694'018.85</b>	<b>0.00</b>
	davon Anlagen in Leasing	31.12.2017									
	Versicherungswerte	31.12.2017					17'017'300.00		504'930.00		

\* darin nicht enthalten ist das bestehende VV bei Einführung von HRM2:

		01.01.2017	Zugänge	Abgänge	Umgliederungen	kumulierte Wertberichtigungen	Saldo 31.12.2017
Allgemeiner Haushalt	14099.01	8'641'489.50	11'056.60	-53'000.00		14099.99 -2'154'380.45	6'445'165.65
Abwasserentsorgung	14099.20	4'466'019.65	14'440.25			14099.92 -2'775'318.00	1'705'141.90
Abfall	14099.30	313'384.50				14099.93 -78'346.10	235'038.40
<b>Total</b>		<b>13'420'893.65</b>	<b>25'496.85</b>	<b>-53'000.00</b>	<b>0.00</b>	<b>-5'008'044.55</b>	<b>8'385'345.95</b>

(Versicherungswerte Hochbauten VV total [bestehendes und neues VV]: CHF 76'769'200.00)

			142 Immaterielle Anlagen VV			144 Darlehen VV	145 Beteiligun- gen VV	146 Investitions- beiträge VV
			1420	1427	1421/1429	1441-1447	1452-1456	1460-1469
			Software	Immat. Anlagen in Realisierung	Übrige immat. Anlagen	Darlehen	Beteiligungen	Investitions- beiträge
Anschaffungs- kosten	Anlagewert	01.01.2017	103'769.40	0.00	0.00	55'001.00	1'250'009.00	637'316.75
	Zuwachs/Zugänge		237'749.00					346'956.90
	Abgänge							
	Umgliederungen							
	Anlagewert	31.12.2017	341'518.40	0.00	0.00	55'001.00	1'250'009.00	984'273.65
kumulierte ordentliche Abschreibungen	Stand per	01.01.2017	-20'753.90	0.00	0.00	0.00	0.00	-22'035.60
	planmässige Abschreibungen		-68'303.70					-21'317.35
	ausserplanmässige Abschreibungen							-4'569.90
	Wertkorrekturen							
	Stand per	31.12.2017	-89'057.60	0.00	0.00	0.00	0.00	-47'922.85
Buchwerte	<b>Buchwert netto</b>	<b>31.12.2017</b>	<b>252'460.80</b>	<b>0.00</b>	<b>0.00</b>	<b>55'001.00</b>	<b>1'250'009.00</b>	<b>936'350.80</b>
	davon Anlagen in Leasing	31.12.2017						
	Versicherungswerte	31.12.2017						



Kreditbeschluss				Objektbezeichnung	Kreditkontrolle in CHF							
Konto Nr.	Organ	Datum	Kreditsumme (brutto)		Kumulierte Ausgaben 01.01.2017	Investitionsausgaben 2017	Kumulierte Ausgaben 31.12.2107	Kumulierte Einnahmen 01.01.2017	Investitions-einnahmen 2017	Kumulierte Einnahmen 31.12.2017	Saldo	Abrechnungsdatum
2170.5040.07			71'000.00	Gesamtplanung Aula Schulanlage		60'477.60	60'477.60				10'522.40	
	GR	21.12.16	35'000.00									
	GR	31.05.17	17'000.00									
	GR	06.09.17	19'000.00									
2170.5040.08	GR	20.12.17	18'500.00	Sek, Erneuerung Wasser-, Abwasser- und Heizungsleitungen							18'500.00	
2170.5040.09	GR	20.12.17	5'500.00	Sek, Sanierung Elektroinstallationen							5'500.00	
<b>3422</b>			<b>30'000.00</b>	<b>Parkanlagen und Wanderwege</b>	<b>0.00</b>	<b>0.00</b>	<b>0.00</b>	<b>0.00</b>	<b>0.00</b>	<b>0.00</b>	<b>30'000.00</b>	
3422.5040.02	GR	25.10.17	20'000.00	Englischer Garten, Aufwertung							20'000.00	
3422.5090.01	GR	08.11.17	10'000.00	Sanierung Brunnen Ostbahnhofplatz							10'000.00	
<b>6150</b>			<b>11'911'900.00</b>	<b>Gemeindestrassen</b>	<b>4'516'936.70</b>	<b>898'551.80</b>	<b>5'415'488.50</b>	<b>1'775'574.80</b>	<b>67'665.50</b>	<b>1'843'240.30</b>	<b>6'496'411.50</b>	
6150.5010.02			3'650'000.00	Bahnhofplatz West, Erneuerung (Crossbow)	3'492'354.25	11'056.60	3'503'410.85	1'649'885.10	53'000.00	1'702'885.10	146'589.15	06.12.17
	GGR	08.05.12	200'000.00									
	Urne	22.09.13	3'450'000.00									
6150.5010.06			415'000.00	REZ Geissgasse, Arealerschliessung	290'215.65	51'445.50	341'661.15	125'689.70	14'665.50	140'355.20	73'338.85	06.12.17
	GR	19.07.11	20'000.00									
	GGR	18.10.11	395'000.00									
6150.5010.07			1'166'400.00	Grosse Aare-Postplatz, Sanierung Marktgasse (AP2)	66'737.85	7'153.90	73'891.75				1'092'508.25	
	GR	13.05.13	5'000.00									
	GR	19.08.13	26'000.00									
	GR	22.07.15	30'000.00									
	Urne	27.11.16	1'090'000.00									
	GR	06.09.17	15'400.00									
6150.5010.08			0.00	Bödeliweg, Sanierung Höhebrücke							0.00	05.04.17
	GR	19.08.13	40'000.00									
	GGR	18.10.16	260'000.00									
	GR	05.04.17	-300'000.00	(Übertrag auf 6150.5030.02)								
6150.5010.11	GR	20.01.14	45'000.00	Versetzen Litfasssäule	6'694.90		6'694.90				38'305.10	09.08.17
6150.5010.12			742'000.00	Bernastrasse, Erneuerung	505'078.05	2'969.20	508'047.25				233'952.75	
	GR	07.10.13	12'000.00									
	GGR	03.02.15	730'000.00									
6150.5010.13	GR	03.11.14	48'000.00	Verlegung Strandbadstrasse							48'000.00	











Kreditbeschluss				Objektbezeichnung	Kreditkontrolle in CHF							
Konto Nr.	Organ	Datum	Kreditsumme (brutto)		Kumulierte Ausgaben 01.01.2017	Investitions- ausgaben 2017	Kumulierte Ausgaben 31.12.2107	Kumulierte Einnahmen 01.01.2017	Investitions- einnahmen 2017	Kumulierte Einnahmen 31.12.2017	Saldo	Abrech- nungs- datum
<b>7791</b>			<b>865'000.00</b>	<b>Öffentliche Toilettenanlagen</b>	<b>799'902.25</b>	<b>12'635.65</b>	<b>812'537.90</b>	<b>0.00</b>	<b>0.00</b>	<b>0.00</b>	<b>52'462.10</b>	
7791.5040.03			865'000.00	WC-Anlage Strandbadstrasse	799'902.25	12'635.65	812'537.90				52'462.10	08.11.17
	GR	06.10.14	30'000.00									
	GGR	30.06.15	835'000.00									
<b>7900</b>			<b>105'000.00</b>	<b>Raumordnung allgemein</b>	<b>47'963.95</b>	<b>35'445.35</b>	<b>83'409.30</b>	<b>0.00</b>	<b>0.00</b>	<b>0.00</b>	<b>21'590.70</b>	
7900.5290.03	GR	06.04.16	105'000.00	Teilrevision Ortsplanung 2016	47'963.95	35'445.35	83'409.30				21'590.70	

\* In den mehrwertsteuerpflichtigen Funktionen werden die Ausgaben in dieser Tabelle exklusive Mehrwertsteuer dargestellt.

Da der Kredit inklusive Mehrwertsteuer beschlossen wurde, muss die Mehrwertsteuer beim Saldo noch berücksichtigt (abgezogen) werden.

	Investitions- ausgaben 2017	Investitions- einnahmen 2017
In der Kreditkontrolle sind total enthalten:	6'437'676.78	256'311.20
Der Investitionsrechnung belastete Finanzvorfälle, die nicht in der Kreditkontrolle zu führen sind:		
7201.5620.01 ARA Region Interlaken, Investitionsbeitrag	346'956.90	
<b>Total</b>	<b>6'784'633.68</b>	<b>256'311.20</b>

Abschluss Investitionsrechnung	aktivierte Ausgaben	<b>6'784'633.68</b>	
	passivierte Einnahmen		<b>256'311.20</b>

## 11.8.2 Nachkreditabelle

Beträge über CHF 5'000.00

Konto	Bezeichnung	Budget	Rechnung	Überschreitung	Nachkredit			Datum	Begründung
					gebunden	GR/GP/ Kommissionen	GGR/Urne		
	<b>Gesamttotal</b>	<b>11'835'100.00</b>	<b>14'989'457.95</b>	<b>3'154'357.95</b>	<b>2'855'650.65</b>	<b>298'707.30</b>	<b>0.00</b>		
<b>012</b>	<b>Exekutive</b>	<b>267'000.00</b>	<b>277'567.80</b>	<b>10'567.80</b>					
0120.3000.01	Entschädigung Gemeinderat	267'000.00	277'567.80	10'567.80		10'567.80		15.01.2018	Verschrieb bei Budgetierung (berechnet war CHF 277'000)
<b>022</b>	<b>Allgemeine Dienste</b>	<b>2'316'000.00</b>	<b>2'484'361.25</b>	<b>168'361.25</b>					
0220.3010.01	Löhne Verwaltung	2'261'000.00	2'359'984.40	98'984.40	98'984.40			25.04.2018	Einführung degressiver Gehaltsaufstieg per 01.07.2017 - diese Mehrausgaben konnten nicht budgetiert werden; div. Personalwechsel in mehreren Bereichen, daher Doppeleffekte sowie Auszahlung Ferien-/GLAZ-Guthaben und Treueprämie
0220.3091.01	Stelleninserate	25'000.00	52'441.95	27'441.95	16'366.50	11'075.45		07.12.2017	dreimalige Ausschreibung Stelle Bauverwalter-Stellvertreter/in unter Beizug externer Firma für die dritte Ausschreibung
0220.3118.02	RZI, Anschaffung Software	30'000.00	71'934.90	41'934.90	41'934.90			21.03.2018	HRM2-Effekt aus Splittung Konto analog ER 2016 (Überschreitung CHF 65'000 in Konto 0220.3113.02, Hardware)
<b>029</b>	<b>Verwaltungsliegenschaften</b>	<b>67'000.00</b>	<b>747'697.00</b>	<b>680'697.00</b>					
0290.3144.02	Baulicher Unterhalt Hochbauten VV diverse	10'000.00	15'640.60	5'640.60		5'640.60		06.09.2017	Schadstoffanalyse
0290.3301.40	Ausserplanmässige Abschreibungen Hochbauten	57'000.00	732'056.40	675'056.40	675'056.40			07.03.2018	die 2016/2017 aus verkehrstechnischen Gründen erworbenen Liegenschaften Marktgasse 45, 49 und 47 werden 2018 für die Verbesserung der Einmündungssituation Aareckstrasse-Marktgasse zurückgebaut – die Buchwerte sind daher unverzüglich zu bereinigen bzw. vollständig abzuschreiben
<b>111</b>	<b>Polizei</b>	<b>8'000.00</b>	<b>17'222.15</b>	<b>9'222.15</b>					
1110.3130.02	Porti	8'000.00	17'222.15	9'222.15	9'222.15			21.03.2018	mehr Geschwindigkeitsbussen durch neues Radargerät CHF 4094.00 wurden Matten und Unterseen weiterverrechnet

Konto	Bezeichnung	Budget	Rechnung	Überschreitung	Nachkredit			Datum	Begründung
					gebunden	GR/GP/Kommissionen	GGR/Urne		
<b>140</b>	<b>Allgemeines Rechtswesen</b>	<b>13'500.00</b>	<b>58'037.50</b>	<b>44'537.50</b>					
1400.3132.01	Nachführung Geometer	12'000.00	28'113.00	16'113.00	16'113.00			21.03.2018	nachträglicher Eingang Rechnung amtl. Vermessung über CHF 20'509.45 für abgerechnetes Projekt Fabrikstrasse
1400.3132.02	Regio GIS	1'500.00	29'924.50	28'424.50	28'424.50			21.03.2018	Einführung ÖREB-Kataster, war 2016 budgetiert und nicht realisiert
<b>150</b>	<b>Feuerwehr</b>	<b>320'000.00</b>	<b>340'601.45</b>	<b>20'601.45</b>					
1500.3612.01	Feuerwehrdienstersatzabgabe Ablieferung an Feuerwehr Bödeli	320'000.00	340'601.45	20'601.45	20'601.45			25.04.2018	entsprechend eingegangener Feuerwehrdienstersatzabgaben
<b>162</b>	<b>Zivile Verteidigung</b>	<b>325'700.00</b>	<b>409'926.30</b>	<b>84'226.30</b>					
1626.3010.01	ZSO Jungfrau, Löhne	223'000.00	235'162.65	12'162.65	12'162.65			21.03.2018	Anstellung neuer Zivilschutzstellenleiter / Kdt-Stv.
1626.3112.01	ZSO Jungfrau, Anschaffung Bekleidung	10'000.00	32'275.00	22'275.00		22'275.00		21.03.2018	Anschaffung Winterausrüstung für Schutzdienstpflichtige (gemäss Fachkommission Zivilschutz vom 15.6.2017); im Gegenzug wurde das Konto "Maschinen Geräte und Fahrzeuge" um CHF 32'500 reduziert als budgetiert
1626.3632.01	ZSO Jungfrau, Betriebskosten RKZ Spiez	92'000.00	103'400.25	11'400.25	11'400.25			21.03.2018	Begründung siehe genehmigten Verwaltungsbericht
1626.3893.01	SF ZSO Jungfrau, Einlage	700.00	39'088.40	38'388.40	38'388.40			25.04.2018	höhere Erträge bei Einsätzen zu Gunsten Unspunnenfest und Gemeinden sowie EO-Entschädigungen bzw. leicht tiefere Aufwendungen als budgetiert.
<b>212</b>	<b>Primarstufe</b>	<b>0.00</b>	<b>23'037.80</b>	<b>23'037.80</b>					
2120.3320.01	Planmässige Abschreibungen EDV		23'037.80	23'037.80	23'037.80			25.04.2018	EDV-Beschaffung war als Leasing budgetiert; da jedoch Investition getätigt, fallen entsprechende (nicht budgetierte) Abschreibungen an
<b>213</b>	<b>Oberstufe</b>	<b>67'100.00</b>	<b>120'237.85</b>	<b>53'137.85</b>					
2130.3320.01	Planmässige Abschreibungen EDV		24'512.00	24'512.00	24'512.00			25.04.2018	EDV-Beschaffung war als Leasing budgetiert; da jedoch Investition getätigt, fallen entsprechende (nicht budgetierte) Abschreibungen an

Konto	Bezeichnung	Budget	Rechnung	Über- schreitung	Nachkredit			Datum	Begründung
					gebunden	GR/GP/ Kommissionen	GGR/Urne		
2130.3611.03	Gemeindebeiträge Lehrerbesoldungen an Kanton (Quarta)	56'100.00	62'277.25	6'177.25	6'177.25			21.03.2018	1 Schüler mehr in der Quarta als budgetiert
2130.3612.01	Schulgelder an andere Gemeinden (Infrastruktur-/Betriebskosten) (Sek.)	4'400.00	13'110.00	8'710.00	8'710.00			21.03.2018	Rückzahlung Schülerbeitrag, das Schulgeld wurde durch den Kanton übernommen und auf das Konto Nr. 2130.4612.01 gebucht
2130.3612.02	Gemeindebeiträge Lehrerbesoldungen an andere Gemeinden (Sek.)	6'600.00	20'338.60	13'738.60	13'738.60			21.03.2018	Rückzahlung Schülerbeitrag, das Schulgeld wurde durch den Kanton übernommen und auf das Konto Nr. 2130.4612.02 gebucht
<b>214</b>	<b>Musikschulen</b>	<b>90'000.00</b>	<b>106'674.10</b>	<b>16'674.10</b>					
2140.3636.01	Musikschule Oberland Ost	90'000.00	106'674.10	16'674.10	16'674.10			21.03.2018	Rechnung MSO fiel höher aus
<b>217</b>	<b>Schulliegenschaften</b>	<b>630'500.00</b>	<b>727'305.15</b>	<b>96'805.15</b>					
2170.3010.02	Löhne Reinigungshilfen	160'000.00	195'117.90	35'117.90	35'117.90			25.04.2018	budgetiert wurde anhand Hochrechnung Mitte 2016 (5'589 Arbeitsstunden) - effektiv wurden jedoch 6'691 Arbeitsstunden geleistet; mehrere Unfall-/Krankheitsfälle
2170.3120.01	Ab-/Wasser, Energie, Heizmaterial, Kehrlicht	155'000.00	161'933.00	6'933.00	6'933.00			21.03.2018	zu wenig budgetiert (Zusammenzug von drei Konti mit Einführung HRM2)
2170.3144.01	Baulicher Unterhalt	169'000.00	213'250.55	44'250.55	44'250.55			21.03.2018	Prim. West, Wasserschaden; Sek, div. Defekte
2170.3300.40	Planmässige Abschreibungen Hochbauten	146'500.00	157'003.70	10'503.70	10'503.70			25.04.2018	Investition Prim. West, Erneuerung Regelgeschoss etc. verursachte Mehrausgaben von rund CHF 0.4 Mio. - in der Folge liegt jährliche planmässige Abschreibung um rund CHF 16'000 höher
<b>218</b>	<b>Tagesbetreuung</b>	<b>376'800.00</b>	<b>431'520.75</b>	<b>54'720.75</b>					
2180.3010.01	Löhne Tagesschule	290'000.00	324'760.75	34'760.75	34'760.75			21.03.2018	höhere Schülerzahl, demzufolge höherer Betreuungsaufwand, zudem vermehrte Stellvertretungen infolge Krankmeldungen
2180.3920.02	Interne Verrechnung Miete	86'800.00	106'760.00	19'960.00		19'960.00		21.03.2018	Erhöhung Mietzins Tagesschule West und Ost
<b>311</b>	<b>Museen und bildende Kunst</b>	<b>2'500.00</b>	<b>12'500.00</b>	<b>10'000.00</b>					
3110.3130.01	Touristik Museum Jungfrau-Region	2'500.00	12'500.00	10'000.00		10'000.00		10.05.2017	Neuausrichtung Touristikmuseum

Konto	Bezeichnung	Budget	Rechnung	Überschreitung	Nachkredit			Datum	Begründung
					gebunden	GR/GP/ Kommissionen	GGR/Urne		
<b>312</b>	<b>Denkmalpflege und Heimatschutz</b>	<b>50'000.00</b>	<b>150'000.00</b>	<b>100'000.00</b>					
3120.3637.01	Schutzobjekte, Beiträge	50'000.00	150'000.00	100'000.00		100'000.00		21.03.2018	mehr Gesuche um Gemeindebeitrag aus dem Fonds für Schutzobjekte
<b>329</b>	<b>Kultur</b>	<b>5'200.00</b>	<b>12'622.00</b>	<b>7'422.00</b>					
3290.3635.01	Übrige Kulturförderung	5'200.00	12'622.00	7'422.00		7'422.00		06.12.2017	Unterstützung Opéra St. Moritz AG
<b>341</b>	<b>Sport</b>	<b>20'000.00</b>	<b>27'368.95</b>	<b>7'368.95</b>					
3410.3634.02	Eissportzentrum Bödeli	20'000.00	27'368.95	7'368.95		7'368.95		31.05.2017	Beitrag an Abklärungen zur Neuorganisation
<b>342</b>	<b>Freizeit</b>	<b>10'000.00</b>	<b>28'328.10</b>	<b>18'328.10</b>					
3422.3120.02	Japanischer Garten, Wasser, Energie	10'000.00	28'328.10	18'328.10	18'328.10			21.03.2018	nach dem Einlassen von Frischwasser wurde Zufuhr nicht unterbrochen (neu erfolgt monatliche Kontrolle)
<b>541</b>	<b>Familienzulagen</b>	<b>23'000.00</b>	<b>28'807.00</b>	<b>5'807.00</b>					
5410.3631.01	LAG, Familienzulagen Nichterwerbstätige	23'000.00	28'807.00	5'807.00	5'807.00			25.04.2018	Budgetvorgaben Kanton
<b>545</b>	<b>Leistungen an Familien</b>	<b>8'000.00</b>	<b>24'242.89</b>	<b>16'242.89</b>					
5451.3893.01	SF Familienergänzende Kinderbetreuung, Einlage	8'000.00	24'242.89	16'242.89	16'242.89			25.04.2018	Anteil Gewinn Kita Alpenstrasse (CHF 6'755.24) und Kita Kunterbunt (CHF 17'487.65)
<b>579</b>	<b>Sozialhilfe</b>	<b>2'892'000.00</b>	<b>2'900'431.90</b>	<b>8'431.90</b>					
5799.3611.01	LAG, Sozialhilfe	2'892'000.00	2'900'431.90	8'431.90	8'431.90			25.04.2018	Budgetvorgaben Kanton
<b>615</b>	<b>Gemeindestrassen</b>	<b>671'700.00</b>	<b>850'875.00</b>	<b>179'175.00</b>					
6150.3130.03	Dienstleistungen Dritter	5'000.00	27'388.70	22'388.70	22'388.70			21.03.2018	Nachkredit für Ortseingang West war nicht ausreichend
6150.3130.06	Winterdienst	45'000.00	79'689.95	34'689.95	34'689.95			21.03.2018	erhöhter Winterdienst wegen intensiven Schneefällen, hohe Transportkosten für das Abtransportieren des Schnees
6150.3141.01	Unterhalt Strassen und Verkehrswege VV allg. Haushalt	205'000.00	226'401.55	21'401.55		21'401.55		21.03.2018	Mehrkosten Anpassungen Rugenparkstrasse
6150.3141.02	Unterhalt öffentliche Beleuchtung	40'000.00	49'019.45	9'019.45	9'019.45			21.03.2018	Abrechnung IBI höher
6150.3910.01	Interne Verrechnung Dienstleistungen	40'000.00	73'087.35	33'087.35	33'087.35			21.03.2018	Beihilfe Gärtnerei bei Grossanlässen
6155.3130.01	Dienstleistungen Dritter	100'000.00	111'752.75	11'752.75	11'752.75			21.03.2018	höhere Astra Kosten aufgrund höherer Anzahl Bussen CHF 7'028.00 wurden Matten und Unterseen weiterverrechnet

Konto	Bezeichnung	Budget	Rechnung	Überschreitung	Nachkredit			Datum	Begründung
					gebunden	GR/GP/ Kommissionen	GGR/Urne		
6155.3160.01	Pacht Parkplätze	165'000.00	184'518.75	19'518.75		19'518.75		21.03.2018	provisorische Parkplätze Interlaken West und Neugasse
6155.3893.01	SF Parkplatzersatzabgaben, Einlage	71'700.00	99'016.50	27'316.50	27'316.50			25.04.2018	gemäss Mehrertrag Parkplatzersatzabgaben (6155.4200.01)
<b>619</b>	<b>Strassen, übriges</b>	<b>30'000.00</b>	<b>35'594.25</b>	<b>5'594.25</b>					
6192.3120.01	Ab-/Wasser, Energie, Heizmaterial, Kehricht	30'000.00	35'594.25	5'594.25	5'594.25			21.03.2018	Mehrverbrauch infolge Nutzung durch Werkhof
<b>720</b>	<b>Abwasserentsorgung</b>	<b>185'000.00</b>	<b>439'962.37</b>	<b>254'962.37</b>					
7201.3132.01	GEP-Abklärungen	130'000.00	182'593.15	52'593.15	52'593.15			21.03.2018	aufwendigere Kanal-TV-Aufnahmen im Zusammenhang mit GEP-Nachführung
7201.3143.01	Unterhalt	55'000.00	78'548.48	23'548.48	23'548.48			21.03.2018	erhöhter Unterhalt nach festgestellten Mängeln und Schäden
7201.3660.20	Planmässige Abschreibungen Investitionsbeiträge an Gemeinden und Gemeindeverbände		21'317.35	21'317.35	21'317.35			25.04.2018	ARA Region Interlaken, Investitionsbeitrag; in Budgetierung in planmässigen Abschreibungen Tiefbauten Abwasser berücksichtigt (neue Regelung unter HRM2; erstmals im Budget 2018 entsprechend berücksichtigt)
7201.9010.01	SF Abwasser, Ertragsüberschuss		157'503.39	157'503.39	157'503.39			25.04.2018	es liegt ein Ertragsüberschuss statt des budgetierten Aufwandüberschuss vor; daraus resultiert eine Einlage in den Rechnungsausgleich
<b>730</b>	<b>Abfall</b>	<b>15'200.00</b>	<b>123'067.84</b>	<b>107'867.84</b>					
7301.3101.01	Betriebs-, Verbrauchs- und Produktionsmaterial	15'000.00	27'282.00	12'282.00	12'282.00			21.03.2018	Anschaffung Abfallbehälter nach Eröffnung Coop Postplatz
7301.9010.01	SF Abfall, Ertragsüberschuss	200.00	95'785.84	95'585.84	95'585.84			25.04.2018	Ertragsüberschuss deutlich höher als budgetiert; entsprechend erhöht sich die Einlage in den Rechnungsausgleich
<b>741</b>	<b>Gewässerverbauungen</b>	<b>0.00</b>	<b>21'184.10</b>	<b>21'184.10</b>					
7410.3301.20	Ausserplanmässige Abschreibungen Wasserbau		21'184.10	21'184.10	21'184.10			07.03.2018	das Projekt Massnahmen Aare wurde nicht realisiert; die abgerechneten aufgelaufenen Ausgaben sind sofort vollständig abzuschreiben
<b>769</b>	<b>Bekämpfung von Umweltverschmutzung</b>	<b>0.00</b>	<b>28'929.20</b>	<b>28'929.20</b>					
7690.3130.01	Energiestadt		28'929.20	28'929.20	28'929.20			21.03.2018	Umbuchung Konto 0220.3130.07

Konto	Bezeichnung	Budget	Rechnung	Überschreitung	Nachkredit			Datum	Begründung
					gebunden	GR/GP/ Kommissionen	GGR/Urne		
<b>840</b>	<b>Tourismus</b>	<b>38'000.00</b>	<b>58'873.20</b>	<b>20'873.20</b>					
8406.3635.01	Beiträge Wirtschafts-/Tourismusförderung	38'000.00	58'873.20	20'873.20	20'873.20			08.11.2017	Tourismusorganisation Interlaken, Beitrags-gesuch Kilchspergers Jass-Show
<b>871</b>	<b>Elektrizität</b>	<b>0.00</b>	<b>44'573.55</b>	<b>44'573.55</b>					
8710.3132.01	Rechtsform IBI, Überprüfung		44'573.55	44'573.55	44'573.55			31.05.2017	Kredit für Phasen II bis IV, Wiedererwägung
<b>910</b>	<b>Steuern</b>	<b>200'000.00</b>	<b>221'398.85</b>	<b>21'398.85</b>					
9100.3181.01	Forderungsverluste allgemeine Gemeindesteuern	200'000.00	221'398.85	21'398.85	21'398.85			21.03.2018	die Steuerverwaltung des Kantons Bern ist zuständig für die Festlegung der Uneinbringlichkeit der Steuern; keine Einflussnahme möglich.
<b>930</b>	<b>Finanz- und Lastenausgleich</b>	<b>1'853'000.00</b>	<b>2'135'055.00</b>	<b>282'055.00</b>					
9300.3622.70	Disparitätenabbau	1'853'000.00	2'135'055.00	282'055.00	282'055.00			25.10.2017	der Disparitätenabbau bemisst sich nach dem Steuerertrag der drei vorangegangenen Rechnungsjahre (2014, 2015 und 2016), die überaus deutlich über dem budgetierten Ertrag liegenden Steuern 2014, 2015 und 2016 münden in eine äusserst stark erhöhte Ausgleichsleistung.
<b>961</b>	<b>Zinsen</b>	<b>60'000.00</b>	<b>105'126.81</b>	<b>45'126.81</b>					
9610.3181.01	Abschreibungen Verzugszins Steuern	10'000.00	15'777.86	5'777.86	5'777.86			21.03.2018	es wurden mehr Abschreibungen durch die Steuerverwaltung des Kantons Bern vorgenommen, als im Vorjahr.
9610.3499.01	Vergütungszinsen Steuern	50'000.00	89'348.95	39'348.95	39'348.95			21.03.2018	es wurden mehr Vorauszahlungen getätigt und mehr Ratenrechnungen beglichen, als im Vorjahr.
<b>963</b>	<b>Liegenschaften des Finanzvermögens</b>	<b>239'900.00</b>	<b>532'958.65</b>	<b>293'058.65</b>					
9630.3409.01	SF LS, Interne Verrechnung Zinsen	139'900.00	163'784.10	23'884.10	23'884.10			25.04.2018	für Verzinsung sind Gestehungskosten (Buchwert per 31.12.2015) und nicht der infolge Neubewertung FV herabgesetzte Buchwert per 01.01.2017 heranzuziehen
9630.3430.01	SF LS, Baulicher Unterhalt	100'000.00	135'207.10	35'207.10		35'207.10		03.04.2017	Des Alpes, Höhweg 115, Anpassung Heizung
9630.3441.01	SF LS, Wertberichtigung		196'560.00	196'560.00	196'560.00			21.03.2018	vollständige Abschreibung der Liegen-schaft Höhweg 123a
9632.3132.01	Entwicklung Des Alpes-Areal		28'270.10	28'270.10		28'270.10		21.03.2018	Werkstattgespräche
9632.3441.02	Wertberichtigung Baurechtszinse		9'137.35	9'137.35	9'137.35			25.04.2018	gestützt auf periodische Überprüfung Bewertung Finanzvermögen



Konto	Bezeichnung	Budget	Rechnung	Überschreitung	Nachkredit			Datum	Begründung
					gebunden	GR/GP/ Kommissionen	GGR/Urne		
<b>969</b>	<b>Finanzvermögen</b>	<b>0.00</b>	<b>5'414.10</b>	<b>5'414.10</b>					
9690.3181.01	Abschreibung div. Debitoren		5'414.10	5'414.10	5'414.10			25.04.2018	Umkontierung von 9900.3181.01 - hier waren CHF 2'000 eingestellt; verbleibende Überschreitung verursacht durch Abschreibung Schadenfall Brunnen Ostbahnhof (ausländischer Schadenverursacher konnte nicht belangt werden)
<b>990</b>	<b>Nicht aufgeteilte Posten</b>	<b>1'050'000.00</b>	<b>1'457'955.09</b>	<b>407'955.09</b>					
9900.3894.01	Zusätzliche Abschreibungen VV, nicht zugeteilt		383'760.84	383'760.84	383'760.84			25.04.2018	systembedingte, zwingend vorzunehmende, zusätzliche Abschreibungen (Art.
9901.3300.99	Planmässige Abschreibungen div. (bish. VV 8 J.)	1'050'000.00	1'074'194.25	24'194.25	24'194.25			25.04.2018	entsprechend effektivem Bestand bestehendes VV per 31.12.2017

**11.9 Weitere massgebende Angaben**

**11.9.1 Werterhaltungskosten und Einlage in die Spezialfinanzierung Werterhalt Abwasseranlagen**

**Wiederbeschaffungswert, Werterhaltungskosten und Einlage in die Spezialfinanzierung Werterhalt für die kommunalen Abwasseranlagen und gegebenenfalls den Gemeindeanteil an den regionalen Anlagen <sup>1</sup>**

Rechnungsjahr: 2017

Gemeinde: 3800 Interlaken

Kontaktperson: Pia Schmocker

Telefon: 033 826 51 25

E-Mail: pia.schmocker@interlaken.ch

Datengrundlagen  AWA  
 Gemeinde  Anlagenbuchhaltung 2017

Aktualisierungsjahr:

Datengrundlagen  AWA  
 Verband  Anlagenbuchhaltung 2017

	①	②	③	④	⑤	⑥
	Wiederbeschaffungswert in Fr.	Nutzungsdauer in Jahren	Erneuerungsrate in % (100/②)	Walterhaltungskosten in Fr./a (①*③)	Einlegesatz <sup>2</sup> %	Einlage in die Spezialfinanzierung in Fr./a (④*⑤)
<b>1. Gemeindeanlagen</b>						
1.1 Kanalisationen	70'891'212	80	1.25%	886'140	100%	886'140
1.2 Spezialbauwerke	2'964'781	50	2.00%	59'296	100%	59'296
1.3 Abwasserreinigungsanlagen		33	3.00%	-		-
<b>Total 1 (1.1 - 1.3) bzw. mittlerer Einlegesatz (Spalte ⑤)</b>	<b>73'855'993</b>			<b>945'436</b>	<b>100%</b>	<b>945'436</b>

**2. Gemeindeanteil an regionalen Anlagen <sup>3</sup>**

2.1 Kanalisationen	267'986	80	1.25%	3'350	100%	3'350
2.2 Spezialbauwerke	245'763	50	2.00%	4'915	100%	4'915
2.3 Abwasserreinigungsanlagen	13'793'280	33	3.00%	413'798	100%	413'798
<b>Total 2 (2.1 - 2.3) bzw. mittlerer Einlegesatz (Spalte ⑤)</b>	<b>14'307'030</b>			<b>422'063</b>	<b>100%</b>	<b>422'063</b>

**Total 1 + 2 bzw. mittlerer Einlegesatz (Spalte ⑤)** **88'163'022** **1'367'499** **100%** **1'367'499**

Einmalige Anschlussgebühren, an Einlage angerechnet <sup>4</sup>

Einlage Spezialfinanzierung abzüglich Anschlussgebühren **1'367'499**

⑦ Stand Verwaltungsvermögen	10'360'640	in Prozent von ①: (100*⑦/①)	11.8%	Höchstens Fr. 200 / EW <sup>5</sup>
⑧ Stand Spezialfinanzierung Werterhalt	218'044	in Prozent von ①: (100*⑧/①)	0.2%	EW <sup>6</sup> <u>12'944</u>
				Fr./EW <u>106</u>

Bemerkungen:

Datum: 27.03.2018/ps

Unterschrift: sig. Pia Schmocker

<sup>1</sup> Diese Blatt ist Bestandteil der Jahresrechnung. Eine Kopie senden Sie bitte an das AWA:

[ae.awa@bve.be.ch](mailto:ae.awa@bve.be.ch)

<sup>2</sup> Die Einlage in die Spezialfinanzierung muss mindestens 60% betragen, solange der Bestand der SF Werterhalt nicht mehr als 25% des Wiederbeschaffungswertes beträgt.

<sup>3</sup> Daten des Teils 2 nur dann angeben, wenn der Verband die Einlage in die Spezialfinanzierung nicht selber vornimmt. (Anteil gemäss Kostenverteiler Verband).

<sup>4</sup> Die einmaligen Anschlussgebühren dürfen an die jährliche Einlage in die Spezialfinanzierung Werterhalt angerechnet werden.

<sup>5</sup> Gemäss Artikel 32, Absatz 4 KGV ist die Einlage in die Spezialfinanzierung auf jährlich Fr. 200 (Gemeinde und Region) pro Einwohnerwert beschränkt.

<sup>6</sup> Einwohnerwert (EW): Gemäss Artikel 36g KGV.

## 12.1 Bilanz

Konto	Bilanz Bilanzgliederung	Bestand per 01.01.2017	Veränderungen		Bestand per 31.12.2017
			Zuwachs	Abgang	
<b>1</b>	<b>Aktiven</b>	<b>57'967'099.44</b>	<b>136'227'345.01</b>	<b>137'977'080.00</b>	<b>56'217'364.45</b>
<b>10</b>	<b>Finanzvermögen</b>	<b>33'767'578.48</b>	<b>121'177'555.69</b>	<b>125'747'889.61</b>	<b>29'197'244.56</b>
<b>100</b>	<b>Flüssige Mittel und kurzfristige Geldanlagen</b>	<b>7'098'827.60</b>	<b>63'661'164.71</b>	<b>65'781'384.86</b>	<b>4'978'607.45</b>
<b>1000</b>	<b>Kasse</b>	<b>28'074.30</b>	<b>235'704.40</b>	<b>252'043.70</b>	<b>11'735.00</b>
10000.01	Kasse	28'074.30	235'704.40	252'043.70	11'735.00
<b>1001</b>	<b>Post</b>	<b>1'391'933.90</b>	<b>31'327'923.86</b>	<b>31'071'269.62</b>	<b>1'648'588.14</b>
10010.01	Postkonto 30-3135-9	1'364'647.19	31'250'561.56	31'071'269.62	1'543'939.13
10010.02	Postkonto (Polinsp.) 34-2495-5	27'286.71	77'362.30		104'649.01
<b>1002</b>	<b>Banken</b>	<b>5'676'223.10</b>	<b>31'923'942.30</b>	<b>34'285'252.69</b>	<b>3'314'912.71</b>
10020.01	EKI 20 1.001.548.05	245'641.98	355'751.56	314'223.00	287'170.54
10020.02	BEKB 20 494.121.1.12	36'721.83	4'810'896.90	4'773'576.65	74'042.08
10020.03	RBJ 19192.68	5'295'519.19	26'628'244.84	29'103'636.39	2'820'127.64
10020.04	BEKB (RZI) 42 4.082.679.07	98'340.10	129'049.00	93'816.65	133'572.45
<b>1004</b>	<b>Debit- und Kreditkarten</b>	<b>2'596.30</b>	<b>173'594.15</b>	<b>172'818.85</b>	<b>3'371.60</b>
10040.01	Kreditkarten-Guthaben	2'596.30	173'594.15	172'818.85	3'371.60
<b>101</b>	<b>Forderungen</b>	<b>12'102'809.73</b>	<b>57'215'251.08</b>	<b>59'459'627.70</b>	<b>9'858'433.11</b>
<b>1010</b>	<b>Forderungen aus Lieferungen und Leistungen gegenüber Dritten</b>	<b>1'993'602.57</b>	<b>9'525'852.51</b>	<b>9'519'891.12</b>	<b>1'999'563.96</b>
10100.01	Industrielle Betriebe ER	1'056'959.96	3'629'816.74	3'509'120.13	1'177'656.57
10100.02	Debitoren Gemowin ER	648'754.00	5'517'878.12	5'617'882.38	548'749.74
10100.04	Debitoren diverse ER	392'888.61	378'157.65	392'888.61	378'157.65
10100.99	Wertberichtigung übrige Guthaben	-105'000.00			-105'000.00
<b>1011</b>	<b>Kontokorrente mit Dritten</b>	<b>332'319.80</b>	<b>114'315.60</b>		<b>446'635.40</b>
10110.01	KK ARA Region Interlaken	332'319.80	114'315.60		446'635.40
<b>1012</b>	<b>Steuerforderungen</b>	<b>7'551'614.73</b>	<b>43'750'672.72</b>	<b>46'078'172.49</b>	<b>5'224'114.96</b>
10120.01	Steuerguthaben NESKO	8'707'269.88	20'554'975.05	23'055'844.32	6'206'400.61
10120.10	Girokonto Kanton	-5'655.15	23'015'697.67	23'020'328.17	-10'285.65
10120.99	Wertberichtigung Steuerforderungen	-1'150'000.00	180'000.00	2'000.00	-972'000.00
<b>1014</b>	<b>Transferforderungen</b>	<b>2'058'536.47</b>	<b>2'062'520.46</b>	<b>2'058'636.47</b>	<b>2'062'420.46</b>
10140.01	Lastenausgleich Fürsorge	2'058'536.47	2'062'520.46	2'058'636.47	2'062'420.46
<b>1015</b>	<b>Interne Kontokorrente</b>	<b>27'286.71</b>	<b>878'052.25</b>	<b>905'338.96</b>	
10150.01	Abrechnungskonto Bussen/Hundetaxen	27'286.71	878'052.25	905'338.96	0.00
<b>1016</b>	<b>Vorschüsse für vorläufige Verwaltungsausgaben</b>	<b>1'000.00</b>			<b>1'000.00</b>
10160.01	Vorschuss Teilbereich Einwohnerdienste	1'000.00			1'000.00
<b>1019</b>	<b>Übrige Forderungen</b>	<b>138'449.45</b>	<b>883'837.54</b>	<b>897'588.66</b>	<b>124'698.33</b>
10190.01	Vorschuss Schrankenanlage Rosenstrasse	1'870.00			1'870.00
10190.02	Vorschuss Höhematte-Gesellschaft	30'000.00	95'227.74	88'199.10	37'028.64
10190.03	Vorschuss Rechenzentrum Interlaken	0.00	325'413.10	325'413.10	0.00
10190.10	Flüssige Mittel Schulen	90'503.70	731.40	15'409.91	75'825.19
10190.20	Verrechnungssteuer	16'075.75	9'974.50	16'075.75	9'974.50
10191.01	Abrechnungskonto Familienausgleichskasse	0.00	94'000.20	94'000.20	0.00
10192.01	Vorsteuer MWST Tageskarten	0.00	9'421.50	9'421.50	0.00
10192.20	Vorsteuer MWST Abwasser ER	0.00	96'667.65	96'667.65	0.00

## 12.1 Bilanz

Konto	Bilanz Bilanzgliederung	Bestand per 01.01.2017	Veränderungen		Bestand per 31.12.2017
			Zuwachs	Abgang	
10192.21	Vorsteuer MWST Abwasser IR	0.00	195'472.80	195'472.80	0.00
10192.30	Vorsteuer MWST Abfall ER	0.00	51'697.00	51'697.00	0.00
10192.31	Vorsteuer MWST Abfall IR	0.00	5'231.65	5'231.65	0.00
<b>104</b>	<b>Aktive Rechnungsabgrenzungen</b>	<b>247'805.15</b>	<b>250'845.35</b>	<b>247'805.15</b>	<b>250'845.35</b>
<b>1041</b>	<b>Sach- und übriger Betriebsaufwand</b>	<b>246'122.35</b>	<b>248'134.40</b>	<b>246'122.35</b>	<b>248'134.40</b>
10410.01	Aktive RA Sach- und übriger Betriebsaufwand ER	246'122.35	248'134.40	246'122.35	248'134.40
<b>1044</b>	<b>Finanzaufwand / Finanzertrag</b>	<b>1'682.80</b>	<b>2'171.00</b>	<b>1'682.80</b>	<b>2'171.00</b>
10440.01	Aktive RA Finanzaufwand / Finanzertrag ER	1'682.80	2'171.00	1'682.80	2'171.00
<b>1045</b>	<b>Übriger betrieblicher Ertrag</b>		<b>539.95</b>		<b>539.95</b>
10450.01	Aktive RA übriger betrieblicher Ertrag ER	0.00	539.95		539.95
<b>106</b>	<b>Vorräte und angefangene Arbeiten</b>	<b>13'072.00</b>	<b>45'000.00</b>	<b>48'280.00</b>	<b>9'792.00</b>
<b>1060</b>	<b>Handelswaren</b>	<b>13'072.00</b>	<b>45'000.00</b>	<b>48'280.00</b>	<b>9'792.00</b>
10600.01	Reka	13'072.00	45'000.00	48'280.00	9'792.00
<b>107</b>	<b>Finanzanlagen</b>	<b>23'801.00</b>	<b>200.00</b>		<b>24'001.00</b>
<b>1070</b>	<b>Aktien und Anteilscheine</b>	<b>23'801.00</b>	<b>200.00</b>		<b>24'001.00</b>
10700.02	Anteilscheine	23'801.00	200.00		24'001.00
<b>108</b>	<b>Sachanlagen FV</b>	<b>14'281'263.00</b>	<b>5'094.55</b>	<b>210'791.90</b>	<b>14'075'565.65</b>
<b>1080</b>	<b>Grundstücke FV</b>	<b>8'061'609.00</b>	<b>5'094.55</b>	<b>14'231.90</b>	<b>8'052'471.65</b>
10800.01	Grundstücke FV	50'148.00			50'148.00
10800.02	Grundstücke FV Baurecht	8'011'461.00	5'094.55	14'231.90	8'002'323.65
<b>1084</b>	<b>Gebäude FV</b>	<b>6'219'654.00</b>		<b>196'560.00</b>	<b>6'023'094.00</b>
10840.01	Gebäude FV	6'219'654.00		196'560.00	6'023'094.00
<b>14</b>	<b>Verwaltungsvermögen</b>	<b>24'199'520.96</b>	<b>15'049'789.32</b>	<b>12'229'190.39</b>	<b>27'020'119.89</b>
<b>140</b>	<b>Sachanlagen VV</b>	<b>22'196'214.31</b>	<b>14'465'083.42</b>	<b>12'134'999.44</b>	<b>24'526'298.29</b>
<b>1401</b>	<b>Strassen / Verkehrswege</b>		<b>709'353.20</b>	<b>17'733.85</b>	<b>691'619.35</b>
14010.01	Strassen / Verkehrswege VV allg. Haushalt	0.00	709'353.20		709'353.20
14010.99	WB Strassen / Verkehrswege VV allg. Haushalt	0.00		17'733.85	-17'733.85
<b>1402</b>	<b>Wasserbau</b>		<b>21'184.10</b>	<b>21'184.10</b>	
14020.01	Wasserbau VV allg. Haushalt	0.00	21'184.10		21'184.10
14020.99	WB Wasserbau VV allg. Haushalt	0.00		21'184.10	-21'184.10
<b>1403</b>	<b>Übrige Tiefbauten</b>	<b>1'377'936.80</b>	<b>2'297'018.65</b>	<b>52'260.75</b>	<b>3'622'694.70</b>
14032.01	Tiefbauten Abwasser	1'395'379.05	2'160'603.15		3'555'982.20
14032.99	WB Tiefbauten Abwasser	-17'442.25		48'850.35	-66'292.60
14033.01	Tiefbauten Abfall	0.00	136'415.50		136'415.50
14033.99	WB Tiefbauten Abfall	0.00		3'410.40	-3'410.40
<b>1404</b>	<b>Hochbauten</b>	<b>1'106'581.10</b>	<b>5'586'695.84</b>	<b>971'988.20</b>	<b>5'721'288.74</b>
14040.01	Hochbauten allg. Haushalt	1'357'369.35	5'586'695.84		6'944'065.19
14040.99	WB Hochbauten allg. Haushalt	-250'788.25		971'988.20	-1'222'776.45
<b>1406</b>	<b>Mobilien VV</b>	<b>294'514.20</b>	<b>166'155.90</b>	<b>49'339.40</b>	<b>411'330.70</b>
14060.01	Mobilien VV allg. Haushalt	0.00	166'155.90		166'155.90

## 12.1 Bilanz

Konto	Bilanz Bilanzgliederung	Bestand per 01.01.2017	Veränderungen		Bestand per 31.12.2017
			Zuwachs	Abgang	
14060.99	WB Mobilien VV allg. Haushalt	0.00		16'615.60	-16'615.60
14063.01	Mobilien Abfall	327'238.00			327'238.00
14063.99	WB Mobilien Abfall	-32'723.80		32'723.80	-65'447.60
<b>1407</b>	<b>Anlagen im Bau VV</b>	<b>8'503'306.81</b>	<b>5'659'178.88</b>	<b>8'468'466.84</b>	<b>5'694'018.85</b>
14070.01	AIB VV	3'823'684.56	3'477'843.48	6'101'966.79	1'199'561.25
14072.01	AIB Abwasser	4'608'602.25	2'115'939.90	2'230'084.55	4'494'457.60
14073.01	AIB Abfall	71'020.00	65'395.50	136'415.50	0.00
<b>1409</b>	<b>Übrige Sachanlagen</b>	<b>10'913'875.40</b>	<b>25'496.85</b>	<b>2'554'026.30</b>	<b>8'385'345.95</b>
14099.01	Bestehendes VV Allgemeiner Haushalt	8'641'489.50	11'056.60	53'000.00	8'599'546.10
14099.20	Bestehendes VV Abwasser	4'466'019.65	14'440.25		4'480'459.90
14099.30	Bestehendes VV Abfall	313'384.50			313'384.50
14099.92	WB Abwasser	-1'387'659.00		1'387'659.00	-2'775'318.00
14099.93	WB Abfall	-39'173.05		39'173.05	-78'346.10
14099.99	WB Allgemeiner Haushalt	-1'080'186.20		1'074'194.25	-2'154'380.45
<b>142</b>	<b>Immaterielle Anlagen</b>	<b>83'015.50</b>	<b>237'749.00</b>	<b>68'303.70</b>	<b>252'460.80</b>
<b>1420</b>	<b>Software</b>	<b>83'015.50</b>	<b>237'749.00</b>	<b>68'303.70</b>	<b>252'460.80</b>
14200.01	Informatik allg. Haushalt	103'769.40	237'749.00		341'518.40
14200.99	WB Informatik allg. Haushalt	-20'753.90		68'303.70	-89'057.60
<b>144</b>	<b>Darlehen</b>	<b>55'001.00</b>			<b>55'001.00</b>
<b>1444</b>	<b>Darlehen an öffentlichen Unternehmungen</b>	<b>55'001.00</b>			<b>55'001.00</b>
14440.01	Eissportzentrum Bödeli	55'000.00			55'000.00
14440.02	IBI, Beteiligung Wärme Bödeli AG	1.00			1.00
<b>145</b>	<b>Beteiligungen, Grundkapitalien</b>	<b>1'250'009.00</b>			<b>1'250'009.00</b>
<b>1454</b>	<b>Beteiligungen an öffentlichen Unternehmungen</b>	<b>1'250'005.00</b>			<b>1'250'005.00</b>
14540.01	Diverse	5.00			5.00
14540.02	Aktien/Anteilscheine/Stiftungskapital IBI, Dotationskapital	1'250'000.00			1'250'000.00
<b>1455</b>	<b>Beteiligungen an privaten Unternehmungen</b>	<b>4.00</b>			<b>4.00</b>
14550.01	Diverse Aktien/Anteilscheine	4.00			4.00
<b>146</b>	<b>Investitionsbeiträge</b>	<b>615'281.15</b>	<b>346'956.90</b>	<b>25'887.25</b>	<b>936'350.80</b>
<b>1462</b>	<b>Investitionsbeiträge an Gemeinden und Gemeindeverbände</b>	<b>345'711.25</b>	<b>346'956.90</b>	<b>21'317.35</b>	<b>671'350.80</b>
14622.20	Investitionsbeiträge an Gemeinden und Gemeindeverbände Abwasser	356'514.75	346'956.90		703'471.65
14622.99	WB Investitionsbeiträge an Gemeinden und Gemeindeverbände Abwasser	-10'803.50		21'317.35	-32'120.85
<b>1464</b>	<b>Investitionsbeiträge an öffentliche Unternehmungen</b>	<b>269'569.90</b>		<b>4'569.90</b>	<b>265'000.00</b>
14640.01	Investitionsbeiträge an öffentliche Unternehmungen	280'802.00			280'802.00
14640.99	WB Investitionsbeiträge an öffentliche Unternehmungen	-11'232.10		4'569.90	-15'802.00

## 12.1 Bilanz

Konto	Bilanz Bilanzgliederung	Bestand per 01.01.2017	Veränderungen		Bestand per 31.12.2017
			Zuwachs	Abgang	
<b>2</b>	<b>Passiven</b>	<b>57'967'099.44</b>	<b>77'185'595.38</b>	<b>78'935'330.37</b>	<b>56'217'364.45</b>
<b>20</b>	<b>Fremdkapital</b>	<b>33'298'826.66</b>	<b>72'483'598.84</b>	<b>74'956'292.39</b>	<b>30'826'133.11</b>
<b>200</b>	<b>Laufende Verbindlichkeiten</b>	<b>3'342'224.36</b>	<b>69'579'385.74</b>	<b>68'944'478.59</b>	<b>3'977'131.51</b>
<b>2000</b>	<b>Laufende Verbindlichkeiten aus Lieferungen und Leistungen von Dritten</b>	<b>2'553'640.82</b>	<b>32'455'857.28</b>	<b>31'689'483.97</b>	<b>3'320'014.13</b>
20000.01	Kreditor Gemowin ER	2'389'146.52	29'991'566.68	29'098'293.22	3'282'419.98
20000.03	Kreditor diverse ER	64'789.70	337'224.70	364'789.70	37'224.70
20001.01	Kreditor Ausgleichskasse Kanton Bern	0.00	639'162.25	639'162.25	0.00
20001.02	Kreditor Previs	0.00	682'892.60	682'523.15	369.45
20001.03	Kreditor Unfallversicherungen	0.00	128'506.90	128'506.90	0.00
20001.04	Kreditor Familienausgleichskasse	0.00	92'550.75	92'550.75	0.00
20001.05	KK AVAG	99'678.20	583'015.70	682'693.90	0.00
20001.06	Kreditor Quellensteuer	26.40	937.70	964.10	0.00
<b>2001</b>	<b>Kontokorrente mit Dritten</b>	<b>686'903.20</b>	<b>615'489.00</b>	<b>772'758.70</b>	<b>529'633.50</b>
20011.01	KK Schwellenkorporation Bödeli Süd	427'121.00	265'041.40	438'232.75	253'929.65
20011.02	KK Feuerwehr Bödeli	259'782.20	350'447.60	334'525.95	275'703.85
<b>2002</b>	<b>Steuern</b>		<b>426'686.70</b>	<b>426'686.70</b>	
20022.01	Umsatzsteuer MWST Tageskarten	0.00	10'609.20	10'609.20	0.00
20022.02	Umsatzsteuer MWST Gemeindestrassen	0.00	6'779.80	6'779.80	0.00
20022.03	Umsatzsteuer MWST Parkplätze	0.00	46'512.05	46'512.05	0.00
20022.04	Umsatzsteuer MWST Toilettenanlagen	0.00	7'246.80	7'246.80	0.00
20022.20	Umsatzsteuer MWST Abwasser	0.00	264'598.20	264'598.20	0.00
20022.30	Umsatzsteuer MWST Abfall	0.00	90'940.65	90'940.65	0.00
<b>2005</b>	<b>Interne Kontokorrente</b>	<b>11'176.64</b>	<b>36'080'621.36</b>	<b>36'040'139.31</b>	<b>51'658.69</b>
20050.01	KK Zahlungsverkehr VESR	0.00	5'637'770.75	5'628'567.35	9'203.40
20050.02	KK Durchlaufkonto	-3'497.82	25'599'451.16	25'584'761.21	11'192.13
20050.03	KK Bundesfeier	3'288.31	52'134.65	56'408.55	-985.59
20053.01	Abrechnungskonto WinLohn	11'386.15	4'791'264.80	4'770'402.20	32'248.75
<b>2009</b>	<b>Übrige laufende Verpflichtungen</b>	<b>90'503.70</b>	<b>731.40</b>	<b>15'409.91</b>	<b>75'825.19</b>
20090.10	Flüssige Mittel Schulen	90'503.70	731.40	15'409.91	75'825.19
<b>201</b>	<b>Kurzfristige Finanzverbindlichkeiten</b>	<b>5'000'000.00</b>	<b>67'000.00</b>	<b>5'000'000.00</b>	<b>67'000.00</b>
<b>2014</b>	<b>Kurzfristiger Anteil langfristiger Verbindlichkeiten</b>	<b>5'000'000.00</b>	<b>67'000.00</b>	<b>5'000'000.00</b>	<b>67'000.00</b>
20144.01	Kurzfristiger Anteil von langfristigen Darlehen (inländische Gläubiger)	0.00	67'000.00		67'000.00
20148.01	Kurzfristiger Anteil von langfristigen Darlehen (ausländische Gläubiger)	5'000'000.00		5'000'000.00	0.00
<b>204</b>	<b>Passive Rechnungsabgrenzung</b>	<b>573'900.80</b>	<b>231'822.90</b>	<b>261'451.80</b>	<b>544'271.90</b>
<b>2040</b>	<b>Personalaufwand</b>	<b>45'000.00</b>			<b>45'000.00</b>
20400.01	Rückstellungen Gleitzeitguthaben	45'000.00			45'000.00
<b>2041</b>	<b>Sach- und übriger Betriebsaufwand</b>	<b>180'925.15</b>	<b>199'628.80</b>	<b>180'925.15</b>	<b>199'628.80</b>
20410.01	Passive RA Sach- und übriger Betriebsaufwand ER	180'925.15	199'628.80	180'925.15	199'628.80
<b>2044</b>	<b>Finanzaufwand / Finanzertrag</b>	<b>345'305.25</b>	<b>22'264.80</b>	<b>77'856.25</b>	<b>289'713.80</b>
20440.01	Passive RA Finanzaufwand / Finanzertrag ER	77'856.25	22'264.80	77'856.25	22'264.80

## 12.1 Bilanz

Konto	Bilanz Bilanzgliederung	Bestand per 01.01.2017	Veränderungen		Bestand per 31.12.2017
			Zuwachs	Abgang	
20440.02	Passive RA Finanzaufwand / Finanzertrag langfristig ER	267'449.00			267'449.00
<b>2045</b>	<b>Übriger betrieblicher Ertrag</b>	<b>2'670.40</b>	<b>9'929.30</b>	<b>2'670.40</b>	<b>9'929.30</b>
20450.01	Passive RA übriger betrieblicher Ertrag ER	2'670.40	9'929.30	2'670.40	9'929.30
<b>205</b>	<b>Kurzfristige Rückstellungen</b>	<b>1'887'000.00</b>	<b>2'215'000.00</b>	<b>147'000.00</b>	<b>3'955'000.00</b>
<b>2059</b>	<b>Übrige kurzfristige Rückstellungen</b>	<b>1'887'000.00</b>	<b>2'215'000.00</b>	<b>147'000.00</b>	<b>3'955'000.00</b>
20590.01	Kurzfristige Rückstellungen Steuerteilungen	1'740'000.00	2'215'000.00		3'955'000.00
20590.02	Kurzfristige Rückstellungen Veranlagungen/Einsprachen Steuern	147'000.00		147'000.00	0.00
<b>206</b>	<b>Langfristige Finanzverbindlichkeiten</b>	<b>19'196'000.00</b>	<b>200'000.00</b>	<b>134'000.00</b>	<b>19'262'000.00</b>
<b>2064</b>	<b>Darlehen, Schuldscheine</b>	<b>19'196'000.00</b>	<b>200'000.00</b>	<b>134'000.00</b>	<b>19'262'000.00</b>
20640.01	Staat, Neugestaltung Bahnhofplatz Ost, Laufzeit 2005-2034	296'000.00		34'000.00	262'000.00
20640.02	Bund, Neugestaltung Bahnhofplatz Ost, Laufzeit 2005-2034	900'000.00		100'000.00	800'000.00
20641.02	AHV, Laufzeit 2013-2023	6'000'000.00			6'000'000.00
20641.03	AXA Leben AG, Laufzeit 2013-2023	2'000'000.00			2'000'000.00
20641.04	RBJ, Laufzeit 2017-2020 (Hyp.übernahme; Kauf Marktgasse 47; Verkehrskonzept)	0.00	200'000.00		200'000.00
20648.02	Kommunalkredit Austria AG, Laufzeit 2008-2019	10'000'000.00			10'000'000.00
<b>208</b>	<b>Langfristige Rückstellungen</b>	<b>2'505'000.00</b>	<b>190'000.00</b>	<b>455'000.00</b>	<b>2'240'000.00</b>
<b>2081</b>	<b>Rückstellungen für langfristige Ansprüche des Personals</b>	<b>325'000.00</b>			<b>325'000.00</b>
20810.01	Rückstellungen Ferienguthaben	325'000.00			325'000.00
<b>2089</b>	<b>Übrige langfristige Rückstellungen der Erfolgsrechnung</b>	<b>2'180'000.00</b>	<b>190'000.00</b>	<b>455'000.00</b>	<b>1'915'000.00</b>
20890.01	Langfristige Rückstellungen Steuerteilungen	2'180'000.00	190'000.00	455'000.00	1'915'000.00
<b>209</b>	<b>Verbindlichkeiten gegenüber Spezialfinanzierungen und Fonds im Fremdkapital</b>	<b>794'701.50</b>	<b>390.20</b>	<b>14'362.00</b>	<b>780'729.70</b>
<b>2091</b>	<b>Verbindlichkeiten gegenüber Fonds im FK</b>	<b>14'362.00</b>		<b>14'362.00</b>	
20910.01	Schutzraumersatzabgaben	14'362.00		14'362.00	0.00
<b>2092</b>	<b>Verbindlichkeiten gegenüber Legaten und Stiftungen ohne eigene Rechtspersönlichkeit im FK</b>	<b>780'339.50</b>	<b>390.20</b>		<b>780'729.70</b>
20920.01	Zuccotti-Fonds	780'339.50	390.20		780'729.70
<b>29</b>	<b>Eigenkapital</b>	<b>24'668'272.78</b>	<b>4'701'996.54</b>	<b>3'979'037.98</b>	<b>25'391'231.34</b>
<b>290</b>	<b>Verpflichtungen (+) bzw. Vorschüsse (-) gegenüber Spezialfinanzierungen</b>	<b>4'571'216.43</b>	<b>318'942.85</b>	<b>118'511.97</b>	<b>4'771'647.31</b>
<b>2900</b>	<b>Spezialfinanzierungen im EK</b>	<b>4'571'216.43</b>	<b>318'942.85</b>	<b>118'511.97</b>	<b>4'771'647.31</b>
29002.01	Abwasser, Rechnungsausgleich	2'376'219.26	157'503.39		2'533'722.65

## 12.1 Bilanz

Konto	Bilanz Bilanzgliederung	Bestand per 01.01.2017	Veränderungen		Bestand per 31.12.2017
			Zuwachs	Abgang	
29003.01	Abfall, Rechnungsausgleich	1'510'164.35	95'785.84		1'605'950.19
29009.01	Liegenschaften FV, Rechnungsausgleich	684'832.82	65'653.62	118'511.97	631'974.47
<b>293</b>	<b>Vorfinanzierungen</b>	<b>2'033'821.05</b>	<b>2'015'835.29</b>	<b>1'877'068.45</b>	<b>2'172'587.89</b>
<b>2930</b>	<b>Vorfinanzierungen</b>	<b>2'033'821.05</b>	<b>2'015'835.29</b>	<b>1'877'068.45</b>	<b>2'172'587.89</b>
29300.01	Rechenzentrum Interlaken	14'064.95	123'807.50	96'322.80	41'549.65
29300.02	Parkplatzersatzabgaben	33'000.00	99'016.50		132'016.50
29300.03	Schutzobjekte	252'061.20	50'000.00	150'000.00	152'061.20
29300.05	Ehrungen	10'034.80	10'000.00		20'034.80
29300.06	Kultur	34'020.70	50'000.00	37'711.85	46'308.85
29300.07	Plakatvitriolen Vereinskonvent	42'121.35	262.25		42'383.60
29300.08	Spezialunterricht	26'532.63	67.00		26'599.63
29300.09	Familienergänzende Kinderbetreuung	98'123.02	24'242.89		122'365.91
29300.10	ZSO Jungfrau	9'392.20	39'088.40		48'480.60
29302.01	Abwasser, Werterhalt	189'242.50	1'486'627.75	1'457'826.70	218'043.55
29305.01	Liegenschaften FV, Werterhalt	1'325'227.70	132'723.00	135'207.10	1'322'743.60
<b>294</b>	<b>Reserven</b>	<b>2'259'043.46</b>	<b>383'760.84</b>		<b>2'642'804.30</b>
<b>2940</b>	<b>Finanzpolitische Reserve</b>	<b>2'259'043.46</b>	<b>383'760.84</b>		<b>2'642'804.30</b>
29400.01	Zusätzliche Abschreibungen	2'259'043.46	383'760.84		2'642'804.30
<b>296</b>	<b>Neubewertungsreserve Finanzvermögen</b>	<b>5'602'918.75</b>			<b>5'602'918.75</b>
<b>2960</b>	<b>Neubewertungsreserve Finanzvermögen</b>	<b>5'602'918.75</b>			<b>5'602'918.75</b>
29600.01	Neubewertungsreserve FV	5'602'918.75			5'602'918.75
<b>299</b>	<b>Bilanzüberschuss/-fehlbetrag</b>	<b>10'201'273.09</b>	<b>1'983'457.56</b>	<b>1'983'457.56</b>	<b>10'201'273.09</b>
<b>2990</b>	<b>Jahresergebnis</b>	<b>1'983'457.56</b>		<b>1'983'457.56</b>	
29900.01	Jahresergebnis	1'983'457.56		1'983'457.56	0.00
<b>2999</b>	<b>Kumulierte Ergebnisse der Vorjahre</b>	<b>8'217'815.53</b>	<b>1'983'457.56</b>		<b>10'201'273.09</b>
29990.01	Kumulierte Ergebnisse der Vorjahre	8'217'815.53	1'983'457.56		10'201'273.09



**12.2 Erfolgsrechnung**

nach Funktionen

Konto	Erfolgsrechnung Funktionale Gliederung ER	Rechnung 2017		Budget 2017		Rechnung 2016	
		Aufwand	Ertrag	Aufwand	Ertrag		
	<b>Total</b>	<b>36'711'623.90</b>	<b>36'711'623.90</b>	<b>36'514'880.00</b>	<b>36'514'880.00</b>	<b>39'358'696.43</b>	<b>39'358'696.43</b>
<b>0</b>	<b>Allgemeine Verwaltung</b>	<b>4'981'302.14</b>	<b>793'538.95</b>	<b>4'430'450.00</b>	<b>822'990.00</b>	<b>4'502'891.52</b>	<b>858'648.10</b>
	Netto Aufwand		4'187'763.19		3'607'460.00		3'644'243.42
<b>01</b>	<b>Legislative und Exekutive</b>	<b>520'316.49</b>		<b>549'250.00</b>		<b>509'780.57</b>	<b>7'020.00</b>
<b>011</b>	<b>Legislative</b>	<b>93'416.75</b>		<b>113'150.00</b>		<b>129'264.72</b>	
<b>0110</b>	<b>Legislative</b>	<b>93'416.75</b>		<b>113'150.00</b>		<b>129'264.72</b>	
0110.3000.01	Sitzungsgelder GGR	13'960.00		12'500.00		18'660.00	
0110.3000.02	Sitzungsgelder GPK	3'800.00		4'000.00		3'550.00	
0110.3000.03	Sitzungsgelder Abstimmungskommission	5'440.00		9'000.00		8'580.00	
0110.3000.04	Entschädigungen Wahlausschuss					1'650.00	
0110.3100.01	Büromaterial (GGR/GPK)			400.00			
0110.3102.01	Drucksachen, Publikationen (GGR/GPK)	1'436.10		3'500.00		3'040.40	
0110.3102.02	Stimm- und Wahlmaterial/Inserate	8'609.10		15'000.00		8'614.60	
0110.3130.01	Porti Urnenabstimmung	10'872.90		16'000.00		14'769.82	
0110.3130.02	Dienstleistungen Dritter	3'601.75		4'000.00		11'437.25	
0110.3130.03	Rechnungsprüfungsorgan	17'124.80		18'000.00		16'142.00	
0110.3130.04	Datenschutzaufsichtsstelle			500.00			
0110.3170.01	Spesen GGR			300.00			
0110.3170.02	Spesen GPK			150.00		50.90	
0110.3170.03	Spesen Wahlausschuss					979.30	
0110.3199.01	Freier Kredit GGR	10'048.70		12'500.00		24'349.85	
0110.3199.02	Freier Kredit GPK	268.00		500.00		985.40	
0110.3636.01	Wahlen/Parteienfinanzierung	15'000.00		15'000.00		15'000.00	
0110.3636.02	Jugendparlament Berner Oberland	1'300.00					
0110.3920.01	Verrechnete Miete Aula	1'955.40		1'800.00		1'455.20	
<b>012</b>	<b>Exekutive</b>	<b>426'899.74</b>		<b>436'100.00</b>		<b>380'515.85</b>	<b>7'020.00</b>
<b>0120</b>	<b>Exekutive</b>	<b>426'899.74</b>		<b>436'100.00</b>		<b>380'515.85</b>	<b>7'020.00</b>
0120.3000.01	Entschädigung Gemeinderat	277'567.80		267'000.00		210'708.00	
0120.3000.02	Sitzungsgelder nicht ständige Kommissionen	1'450.00		1'000.00		250.00	
0120.3000.03	Sitzungsgelder FIKO	6'375.00		9'000.00		8'900.00	
0120.3010.09	Taggelder					-1'755.20	
	Kranken-/Unfallversicherung und Erwerbersatz						
0120.3050.01	AG-Beiträge AHV, IV, EO, ALV	16'617.50		17'500.00		12'918.75	
0120.3052.01	AG-Beiträge Pensionskasse	30'611.40		30'000.00		23'788.30	
0120.3053.01	AG-Beiträge Unfallversicherung	456.05		700.00		379.60	
0120.3054.01	AG-Beiträge Familienausgleichskasse	4'809.75		5'000.00		3'680.00	
0120.3055.01	AG-Beiträge Krankentaggeldversicherung	1'088.75		1'400.00		830.60	
0120.3090.01	Aus- und Weiterbildung	6'301.20		2'000.00		414.00	
0120.3130.01	Internetauftritt Gemeinde	1'435.10		7'000.00		35'016.00	
0120.3170.01	Spesen GR	17'347.80		17'500.00		16'492.30	
0120.3170.02	Spesen FIKO	150.00		200.00		289.00	
0120.3199.01	Freier Kredit GR	54'364.19		56'000.00		58'497.25	
0120.3199.02	Freier Kredit GP	100.00		5'000.00		980.50	
0120.3199.03	Freier Kredit FIKO			800.00		800.00	
0120.3199.04	Repräsentation Gemeinde	5'492.80		12'000.00		7'034.00	
0120.3199.05	Neuzuzügeranlass	2'732.40		4'000.00		1'292.75	
0120.4260.01	Rückerstattung VR-Mandat IBI						7'020.00
<b>02</b>	<b>Allgemeine Dienste</b>	<b>4'460'985.65</b>	<b>793'538.95</b>	<b>3'881'200.00</b>	<b>822'990.00</b>	<b>3'993'110.95</b>	<b>851'628.10</b>
<b>022</b>	<b>Allgemeine Dienste</b>	<b>3'491'696.29</b>	<b>559'257.39</b>	<b>3'542'300.00</b>	<b>604'250.00</b>	<b>3'486'880.55</b>	<b>616'004.55</b>

**12.2 Erfolgsrechnung**

nach Funktionen

Konto	Erfolgsrechnung Funktionale Gliederung ER	Rechnung 2017		Budget 2017		Rechnung 2016	
		Aufwand	Ertrag	Aufwand	Ertrag		
<b>0220</b>	<b>Allgemeine Dienste</b>	<b>3'491'696.29</b>	<b>559'257.39</b>	<b>3'542'300.00</b>	<b>604'250.00</b>	<b>3'486'880.55</b>	<b>616'004.55</b>
0220.3010.01	Löhne Verwaltung	2'359'984.40		2'261'000.00		2'288'781.60	
0220.3010.02	Gleitzeitguthaben					10'000.00	
0220.3010.03	Ferienguthaben					70'000.00	
0220.3010.09	Taggelder	-40'195.25				-13'447.55	
	Kranken-/Unfallversicherung und Erwerbsersatz						
0220.3050.01	AG-Beiträge AHV, IV, EO, ALV	146'694.80		143'000.00		139'371.10	
0220.3052.01	AG-Beiträge Pensionskasse	167'698.80		165'000.00		162'463.25	
0220.3053.01	AG-Beiträge Unfallversicherung	6'137.35		10'000.00		6'698.85	
0220.3054.01	AG-Beiträge Familienausgleichskasse	41'961.70		40'500.00		39'989.75	
0220.3055.01	AG-Beiträge Krankentaggeldversicherung	10'386.60		11'500.00		10'190.90	
0220.3090.01	Aus- und Weiterbildung	22'203.45		22'000.00		25'966.50	
0220.3090.02	Aus- und Weiterbildung EDV			7'500.00		1'080.00	
0220.3091.01	Stelleninserate	52'441.95		25'000.00		16'025.75	
0220.3099.01	REKA-Checks	7'955.00		11'500.00		8'241.00	
0220.3099.02	Personalanlass	6'262.10		9'800.00		2'435.05	
0220.3100.01	Büromaterial	15'132.65		12'500.00		21'101.30	
0220.3102.01	Drucksachen, Publikationen	3'217.40		10'000.00		2'582.80	
0220.3103.01	Fachliteratur, Zeitschriften	2'636.30		2'500.00		2'401.00	
0220.3110.01	Anschaffung Büromöbel und Geräte	8'641.80		12'000.00		8'201.15	
0220.3113.01	Anschaffung Hardware	9'909.70		26'000.00		15'535.65	
0220.3113.02	RZI, Anschaffung Hardware	24'387.90		90'000.00		21'357.10	
0220.3118.01	Anschaffung Software	11'337.30		35'000.00		35'468.25	
0220.3118.02	RZI, Anschaffung Software	71'934.90		30'000.00		67'218.05	
0220.3130.01	Telefon- und Internetgebühren	17'355.75		17'000.00		18'123.70	
0220.3130.02	Porti	32'312.90		40'000.00		36'728.56	
0220.3130.03	Dienstleistungen Dritter	2'667.00		3'000.00		3'121.80	
0220.3130.04	Mitglieder- und Verbandsbeiträge	9'289.20		10'000.00		9'283.80	
0220.3130.05	Post- und Bankspesen	4'162.99		3'000.00		3'312.54	
0220.3130.06	Betriebskosten	1'543.65		4'000.00		3'078.95	
0220.3130.07	Energiestadt			17'500.00			
0220.3130.08	RZI, Post- und Bankspesen	6.50				6.50	
0220.3132.01	Experten-/Verschreibungskosten	9'821.10		10'000.00		21'446.70	
0220.3132.02	Arbeitssicherheit	1'381.80		1'500.00		1'381.80	
0220.3133.01	EDV, Gemeindebeitrag RZI	111'330.65		116'000.00		110'688.85	
0220.3134.01	Haftpflicht-/Sachversicherung	29'225.50		30'000.00		29'779.10	
0220.3150.01	Unterhalt Büromöbel und Geräte	1'996.35		2'500.00		1'961.50	
0220.3153.01	Unterhalt Hardware	5'169.40		12'000.00		5'400.00	
0220.3158.01	Unterhalt Software	57'154.60		60'000.00		48'575.00	
0220.3162.01	Leasing Bürogeräte	19'608.40		25'000.00		21'155.60	
0220.3170.01	Spesen	5'283.50		4'500.00		5'489.45	
0220.3611.01	Entschädigung Kanton Registerführung	57'615.00		65'000.00		58'119.20	
0220.3611.02	Amtliche Bewertungen	10'735.65		9'000.00		14'026.55	
0220.3632.01	EDV, Gemeindebeitrag Erneuerungsfonds RZI	62'500.00		62'500.00		51'000.00	
0220.3893.01	SF RZI, Einlage	123'807.50		125'000.00		102'539.45	
0220.4210.01	Mahngebühren		1'425.00		1'700.00		1'600.00
0220.4240.01	Dienstleistungen für Dritte		28'350.90		27'000.00		30'575.90
0220.4260.01	Verschiedene Rückerstattungen		39'023.40		14'000.00		75'196.15
0220.4260.02	Betriebskosten, Rückerstattungen		1'073.10		700.00		326.60
0220.4402.01	RZI, Zinsen		64.00				45.95
0220.4611.01	Entschädigung Registerführung Kirchensteuer		5'260.00		5'500.00		5'426.00
0220.4611.02	Entschädigung Registerführung Quellensteuer		2'007.00		2'000.00		2'259.00
0220.4611.03	Entschädigung Erfassungszentrum Steuern		113'405.00		112'000.00		112'595.00
0220.4612.01	Interne Verrechnung Verwaltungsaufwand SF (2199/7201/7301/9630.3612.01)		101'481.39		144'200.00		142'914.35

**12.2 Erfolgsrechnung**

nach Funktionen

Konto	Erfolgsrechnung Funktionale Gliederung ER	Rechnung 2017		Budget 2017		Rechnung 2016	
		Aufwand	Ertrag	Aufwand	Ertrag		
0220.4612.02	Interne Verrechnung Rechnungsführung/Revision/EDV ZSO Jungfrau SF		15'700.00		15'700.00		15'700.00
0220.4612.03	Provision Schwellentellebezug		10'580.40		17'000.00		17'796.70
0220.4632.01	RZI, Beiträge Anschlussgemeinden Erneuerungsfonds		123'750.00		125'000.00		102'500.00
0220.4893.01	SF RZI, Entnahme		96'322.80		120'000.00		88'575.15
0220.4910.01	Interne Verrechnung Verwaltungsaufwand allg. Haushalt		17'364.40		16'000.00		17'043.75
0220.4930.01	Interne Verrechnung Betriebs- und Verwaltungskosten		3'450.00		3'450.00		3'450.00
<b>029</b>	<b>Verwaltungsliegenschaften</b>	<b>969'289.36</b>	<b>234'281.56</b>	<b>338'900.00</b>	<b>218'740.00</b>	<b>506'230.40</b>	<b>235'623.55</b>
<b>0290</b>	<b>Verwaltungsliegenschaften</b>	<b>969'289.36</b>	<b>234'281.56</b>	<b>338'900.00</b>	<b>218'740.00</b>	<b>506'230.40</b>	<b>235'623.55</b>
0290.3010.02	Löhne Reinigungshilfen	19'105.90		25'000.00		23'533.70	
0290.3050.01	AG-Beiträge AHV, IV, EO, ALV	1'203.75		1'600.00		1'416.30	
0290.3052.01	AG-Beiträge Pensionskasse	228.60		1'300.00		1'527.35	
0290.3053.01	AG-Beiträge Unfallversicherung	530.20		900.00		643.45	
0290.3054.01	AG-Beiträge Familienausgleichskasse	344.65		450.00		404.10	
0290.3055.01	AG-Beiträge Krankentaggeldversicherung	86.20		150.00		105.90	
0290.3101.01	Reinigungs-/Verbrauchsmaterial	682.55		2'500.00		845.50	
0290.3110.01	Anschaffung Büromöbel und Geräte			5'000.00		960.00	
0290.3120.01	Ab-/Wasser, Energie, Heizmaterial, Kehricht	37'181.40		38'000.00		36'957.40	
0290.3130.01	Dienstleistungen Dritter			1'000.00			
0290.3134.01	Haftpflicht-/Sachversicherung	12'400.65		12'000.00		11'651.80	
0290.3137.01	Liegenschaftssteuer und Schwellentelle	6'694.30		15'000.00		7'477.85	
0290.3140.01	Unterhalt Grundstücke VV unüberbaut allg. Haushalt			500.00			
0290.3144.01	Baulicher Unterhalt Verwaltungsgebäude	68'251.86		72'500.00		104'747.35	
0290.3144.02	Baulicher Unterhalt Hochbauten VV diverse	15'640.60		10'000.00		17'518.95	
0290.3160.01	Mieten/Baurecht Liegenschaften VV	8'028.15		7'900.00		8'028.15	
0290.3300.40	Planmässige Abschreibungen Hochbauten			21'500.00		9'560.00	
0290.3301.40	Ausserplanmässige Abschreibungen Hochbauten	732'056.40		57'000.00		204'680.70	
0290.3320.01	Planmässige Abschreibungen EDV	20'753.90		21'000.00		20'753.90	
0290.3900.01	Interne Verrechnung Material- und Warenbezüge (3421/6150.4900.01)	4'079.00		5'000.00		5'362.00	
0290.3910.01	Interne Verrechnung Dienstleistungen (3421/6150.4910.01)	25'971.25		25'000.00		34'231.00	
0290.3910.02	Verrechneter Aufwand	16'050.00		15'600.00		15'825.00	
0290.4260.01	Verschiedene Rückerstattungen		40.00				410.00
0290.4470.01	Mieten/Baurecht Liegenschaften VV		86'710.60		72'000.00		82'670.60
0290.4470.02	Miete EDV-Raum RZI		2'000.00		2'000.00		2'000.00
0290.4470.03	Miete Geissgasse		85'406.00		85'400.00		85'406.00
0290.4472.01	Benützungsgebühren		31'779.90		26'600.00		32'223.80
0290.4612.01	Interne Verrechnung Liegenschaft/Infrastruktur SF (2199/1626/7201/7301/9630.3612 .02)		20'575.71		25'300.00		25'179.40
0290.4920.01	Interne Verrechnung Miete/Infrastruktur (2180/5790.3920.01)		7'769.35		7'440.00		7'733.75
<b>1</b>	<b>Öffentliche Ordnung und Sicherheit, Verteidigung</b>	<b>2'391'451.23</b>	<b>2'496'146.77</b>	<b>2'371'900.00</b>	<b>2'026'750.00</b>	<b>2'307'933.52</b>	<b>2'062'143.24</b>

**12.2 Erfolgsrechnung**

nach Funktionen

Konto	Erfolgsrechnung Funktionale Gliederung ER	Rechnung 2017		Budget 2017		Rechnung 2016	
		Aufwand	Ertrag	Aufwand	Ertrag		
	Netto Aufwand				345'150.00		245'790.28
	Netto Ertrag	104'695.54					
<b>11</b>	<b>Öffentliche Sicherheit</b>	<b>924'562.83</b>	<b>876'572.07</b>	<b>979'800.00</b>	<b>465'000.00</b>	<b>912'541.05</b>	<b>417'136.99</b>
<b>111</b>	<b>Polizei</b>	<b>868'975.74</b>	<b>410'505.04</b>	<b>914'800.00</b>	<b>341'000.00</b>	<b>869'833.20</b>	<b>341'029.50</b>
<b>1110</b>	<b>Polizei</b>	<b>868'975.74</b>	<b>410'505.04</b>	<b>914'800.00</b>	<b>341'000.00</b>	<b>869'833.20</b>	<b>341'029.50</b>
1110.3000.01	Sitzungsgelder SIKO	3'000.00		4'000.00		2'800.00	
1110.3090.01	Aus- und Weiterbildung	33.20		5'000.00		440.00	
1110.3100.01	Büromaterial	6'859.45		5'000.00		3'642.95	
1110.3101.01	Betriebs-, Verbrauchs- und Produktionsmaterial	1'170.90		3'000.00		2'753.65	
1110.3102.01	Drucksachen, Publikationen	5'575.24		3'000.00		12'818.00	
1110.3103.01	Fachliteratur, Zeitschriften			1'000.00			
1110.3110.01	Anschaffung Büromöbel und Geräte	1'882.95		3'000.00		1'287.55	
1110.3111.01	Anschaffung Maschinen, Geräte und Fahrzeuge	2'734.75		5'000.00		4'970.00	
1110.3112.01	Anschaffung Dienstkleider	1'725.45		2'000.00		1'570.00	
1110.3113.01	Anschaffung Hardware			1'000.00		139.00	
1110.3118.01	Anschaffung Software			1'000.00			
1110.3130.01	Telefon- und Internetgebühren	2'066.55		2'000.00		1'614.60	
1110.3130.02	Porti	17'222.15		8'000.00		6'723.25	
1110.3130.03	Dienstleistungen Dritter	1'163.20		10'000.00		936.30	
1110.3130.04	Mitglieder- und Verbandsbeiträge	1'813.60		2'000.00		1'821.60	
1110.3130.05	Dienstleistungen Kantonspolizei	769'277.00		790'000.00		769'277.00	
1110.3130.06	Abschleppkosten	690.00		2'000.00		420.00	
1110.3130.07	Veloordnungsdienst SAH	26'786.20		27'000.00		26'786.20	
1110.3130.08	Sicherheitsdienst/Bewachung	13'287.55		15'000.00		14'152.30	
1110.3134.01	Haftpflicht-/Sachversicherung	2'691.10		2'300.00		2'231.90	
1110.3137.01	Motorfahrzeugsteuern	717.30		800.00		717.30	
1110.3150.01	Unterhalt Büromöbel und Geräte	467.10		1'000.00			
1110.3151.01	Unterhalt Maschinen, Geräte, Fahrzeuge, Werkzeuge	2'351.20		3'000.00		2'919.35	
1110.3153.01	Unterhalt Hardware			500.00			
1110.3158.01	Unterhalt Software	2'712.15		1'000.00		1'080.00	
1110.3159.01	Unterhalt			1'000.00			
1110.3162.01	Seerettungseinrichtungen						
1110.3170.02	Leasing Bürogeräte	1'693.20		2'800.00		1'540.60	
1110.3170.02	Spesen SIKO			500.00		152.70	
1110.3199.02	Freier Kredit SIKO	212.00		900.00		595.45	
1110.3636.01	Erlassene Gebühren/Kosten	184.50		4'000.00			
1110.3900.01	Interne Verrechnung Material- und Warenbezüge			2'000.00			
1110.3910.01	Interne Verrechnung	2'659.00		6'000.00		8'443.50	
1110.4120.01	Dienstleistungen						
1110.4120.01	Taxi- und Kutscherkonzessionen		20'826.70		23'000.00		20'230.00
1110.4210.01	Gebühren		13'807.00		10'000.00		10'821.85
1110.4210.02	Automatengebühren		2'750.00		10'000.00		10'437.00
1110.4240.01	Dienstleistungen für Dritte		89'883.34		8'000.00		13'198.05
1110.4260.01	Verschiedene Rückerstattungen						2'509.60
1110.4260.02	Dienstleistungen Kantonspolizei, Anteile Matten und Unterseen		282'778.00		290'000.00		282'778.00
1110.4260.03	Abschleppkosten Rückerstattung		460.00				230.00
1110.4612.01	Interne Verrechnung SF						825.00
<b>112</b>	<b>Verkehrssicherheit</b>	<b>55'587.09</b>	<b>466'067.03</b>	<b>65'000.00</b>	<b>124'000.00</b>	<b>42'707.85</b>	<b>76'107.49</b>
<b>1120</b>	<b>Verkehrssicherheit</b>	<b>55'587.09</b>	<b>466'067.03</b>	<b>65'000.00</b>	<b>124'000.00</b>	<b>42'707.85</b>	<b>76'107.49</b>
1120.3109.01	Prävention	994.90		5'000.00		1'979.35	
1120.3111.01	Anschaffung Maschinen, Geräte und Fahrzeuge	7'970.00		10'000.00		4'123.20	
1120.3113.01	Anschaffung Hardware	71.30		1'000.00			
1120.3118.01	Anschaffung Software			1'000.00		2'257.20	
1120.3130.01	Dienstleistungen Dritter	5'090.60		2'000.00		6'152.60	

**12.2 Erfolgsrechnung**

nach Funktionen

Konto	Erfolgsrechnung Funktionale Gliederung ER	Rechnung 2017		Budget 2017		Rechnung 2016	
		Aufwand	Ertrag	Aufwand	Ertrag		
1120.3130.02	Verkehrsplanung	3'829.10		10'000.00		22'411.90	
1120.3130.03	Verkehrsregelung	14'619.15		10'000.00		2'721.60	
1120.3130.04	Post- und Bankspesen	2'958.19					
1120.3151.01	Unterhalt Maschinen, Geräte, Fahrzeuge, Werkzeuge	628.10		1'000.00		667.80	
1120.3153.01	Unterhalt Hardware	12.95		1'000.00			
1120.3158.01	Unterhalt Software	2'797.20		6'000.00		2'394.20	
1120.3300.60	Planmässige Abschreibungen Mobilien	16'615.60		18'000.00			
1120.4240.01	Dienstleistungen für Dritte		2'701.00		8'000.00		3'018.55
1120.4260.01	Verschiedene Rückerstattungen		5'000.00				
1120.4270.01	Bussen		449'248.88		110'000.00		65'414.99
1120.4309.01	Mietertrag Signalisationsmaterial		9'117.15		6'000.00		7'673.95
<b>14</b>	<b>Allgemeines Rechtswesen</b>	<b>300'276.85</b>	<b>553'086.30</b>	<b>261'000.00</b>	<b>549'550.00</b>	<b>169'600.10</b>	<b>551'685.95</b>
<b>140</b>	<b>Allgemeines Rechtswesen</b>	<b>300'276.85</b>	<b>553'086.30</b>	<b>261'000.00</b>	<b>549'550.00</b>	<b>169'600.10</b>	<b>551'685.95</b>
<b>1400</b>	<b>Allgemeines Rechtswesen</b>	<b>300'276.85</b>	<b>553'086.30</b>	<b>261'000.00</b>	<b>549'550.00</b>	<b>169'600.10</b>	<b>551'685.95</b>
1400.3010.01	Plakatvitrienen, Betreuung	3'825.90		4'000.00		3'958.80	
1400.3050.01	Plakatvitrienen, AG-Beiträge AHV, IV, EO, ALV	240.50		250.00		249.70	
1400.3053.01	Plakatvitrienen, AG-Beiträge Unfallversicherung	6.25		40.00		6.55	
1400.3054.01	Plakatvitrienen, AG-Beiträge Familienausgleichskasse	68.90		70.00		71.20	
1400.3055.01	Plakatvitrienen, AG-Beiträge Krankentaggeldversicherung	17.25		25.00		17.85	
1400.3101.02	Marktwesen, Anschaffung Marktstände	17'060.05		14'000.00		641.45	
1400.3119.01	Plakatvitrienen, Anschaffung			500.00			
1400.3130.01	Baubewilligungsverfahren	159'559.35		160'000.00		87'318.15	
1400.3130.02	Einwohnerkontrolle, Gebühren	61'078.90		65'000.00		62'885.25	
1400.3132.01	Nachführung Geometer	28'113.00		12'000.00		12'214.35	
1400.3132.02	Regio GIS	29'924.50		1'500.00		1'884.90	
1400.3159.01	Plakatvitrienen, Unterhalt			500.00			
1400.3636.01	Erlassene Gebühren/Kosten	120.00		300.00		235.00	
1400.3893.01	SF Plakatvitrienen, Einlage	262.25		315.00		116.90	
1400.3900.01	Marktwesen, Interne Verrechnung Material- und Warenbezüge			500.00			
1400.3910.01	Marktwesen, Interne Verrechnung Dienstleistungen			2'000.00			
1400.4120.01	Plakatvitrienen, Vermietung		4'400.00		5'600.00		4'400.00
1400.4120.02	Plakataffichage		10'800.00		11'000.00		10'800.00
1400.4120.03	Marktwesen, Schausteller		7'374.00		9'000.00		9'045.05
1400.4130.01	Casinogebühren		183'766.70		175'000.00		174'291.50
1400.4210.01	Einwohnerkontrolle		105'736.70		110'000.00		109'976.30
1400.4210.02	Baubewilligungsverfahren		215'943.60		220'000.00		221'164.40
1400.4210.03	Einbürgerungen		16'200.00		5'000.00		11'200.00
1400.4210.04	Gemeindeschreiberei		1'083.00		2'500.00		2'000.00
1400.4210.05	Siegelungen		7'655.00		6'000.00		8'475.00
1400.4210.06	Steuern		106.25		350.00		256.25
1400.4260.01	Benutzung Vermessungsdaten				5'000.00		56.45
1400.4409.01	Plakatvitrienen, Interne Verrechnung Zinsen SF		21.05		100.00		21.00
<b>15</b>	<b>Feuerwehr</b>	<b>340'601.45</b>	<b>340'601.45</b>	<b>320'000.00</b>	<b>320'000.00</b>	<b>356'125.35</b>	<b>356'125.35</b>
<b>150</b>	<b>Feuerwehr</b>	<b>340'601.45</b>	<b>340'601.45</b>	<b>320'000.00</b>	<b>320'000.00</b>	<b>356'125.35</b>	<b>356'125.35</b>
<b>1500</b>	<b>Feuerwehr</b>	<b>340'601.45</b>	<b>340'601.45</b>	<b>320'000.00</b>	<b>320'000.00</b>	<b>356'125.35</b>	<b>356'125.35</b>
1500.3612.01	Feuerwehrendienstersatzabgabe Ablieferung an Feuerwehr Bördeli	340'601.45		320'000.00		356'125.35	
1500.4200.01	Feuerwehrendienstersatzabgabe		340'601.45		320'000.00		356'125.35
<b>16</b>	<b>Verteidigung</b>	<b>826'010.10</b>	<b>725'886.95</b>	<b>811'100.00</b>	<b>692'200.00</b>	<b>869'667.02</b>	<b>737'194.95</b>

**12.2 Erfolgsrechnung**

nach Funktionen

Konto	Erfolgsrechnung Funktionale Gliederung ER	Rechnung 2017		Budget 2017		Rechnung 2016	
		Aufwand	Ertrag	Aufwand	Ertrag		
<b>161</b>	<b>Militärische Verteidigung</b>	<b>5'114.45</b>		<b>5'100.00</b>		<b>33'268.75</b>	
<b>1610</b>	<b>Militärische Verteidigung</b>	<b>5'114.45</b>		<b>5'100.00</b>		<b>33'268.75</b>	
1610.3632.01	Gemeindebeitrag Schiessanlage Lehn	5'114.45		5'100.00		33'268.75	
<b>162</b>	<b>Zivile Verteidigung</b>	<b>820'895.65</b>	<b>725'886.95</b>	<b>806'000.00</b>	<b>692'200.00</b>	<b>836'398.27</b>	<b>737'194.95</b>
<b>1620</b>	<b>Zivilschutz</b>	<b>102'176.90</b>	<b>17'962.00</b>	<b>113'400.00</b>	<b>10'600.00</b>	<b>104'476.62</b>	<b>21'530.00</b>
1620.3101.01	Betriebs-, Verbrauchs- und Produktionsmaterial			1'000.00			
1620.3120.01	Ab-/Wasser, Energie, Heizmaterial	5'014.90		6'500.00		7'470.70	
1620.3134.01	Haftpflicht-/Sachversicherung	4'224.80		4'200.00		4'143.65	
1620.3137.01	Liegenschaftssteuer und Schwellentelle	294.40		900.00		490.63	
1620.3137.02	Motorfahrzeugsteuern			200.00			
1620.3144.01	Baulicher Unterhalt Zivilschutzräume	1'821.35		5'600.00		1'878.10	
1620.3144.02	Unterhalt KP Bödéli (Nettoaufwand)	2'711.50		5'000.00		1'610.94	
1620.3632.01	Gemeindebeitrag ZSO Jungfrau	88'109.95		90'000.00		88'882.60	
1620.4470.01	Miete		3'600.00		3'600.00		3'600.00
1620.4501.01	SF Schutzraumersatzabgaben, Entnahme		14'362.00		7'000.00		17'930.00
<b>1626</b>	<b>Regionale Zivilschutzorganisation</b>	<b>707'924.95</b>	<b>707'924.95</b>	<b>681'600.00</b>	<b>681'600.00</b>	<b>715'664.95</b>	<b>715'664.95</b>
1626.3000.01	ZSO Jungfrau, Sitzungsgelder	1'500.00		1'800.00		1'850.00	
1626.3000.02	ZSO Jungfrau, Funktionsentschädigungen	20'850.00		24'000.00		19'450.00	
1626.3010.01	ZSO Jungfrau, Löhne	235'162.65		223'000.00		238'144.15	
1626.3010.09	ZSO Jungfrau, Taggelder Kranken-/Unfallversicherung und Erwerbsersatz	-9'471.10		-6'000.00		-7'622.70	
1626.3050.01	ZSO Jungfrau, AG-Beiträge AHV, IV, EO, ALV	14'634.70		14'200.00		14'941.15	
1626.3052.01	ZSO Jungfrau, AG-Beiträge Pensionskasse	17'078.30		16'700.00		19'741.25	
1626.3053.01	ZSO Jungfrau, AG-Beiträge Unfallversicherung	6'197.40		6'700.00		6'146.35	
1626.3054.01	ZSO Jungfrau, AG-Beiträge Familienausgleichskasse	4'190.40		4'000.00		4'264.45	
1626.3055.01	ZSO Jungfrau, AG-Beiträge Krankentaggeldversicherung	1'007.45		1'100.00		1'033.75	
1626.3090.01	ZSO Jungfrau, Kurse und Ausbildungen	9'680.80		12'000.00		26'124.75	
1626.3090.02	ZSO Jungfrau, Kurse und Ausbildungen RKZ	23'555.00		40'000.00		28'765.00	
1626.3099.01	ZSO Jungfrau, Kosten Einsätze z.G. Gemeinden	3'533.80		6'000.00		23'175.00	
1626.3099.02	ZSO Jungfrau, Kosten Einsätze z.G. Veranstalter	113'917.25		116'000.00		67'439.55	
1626.3100.01	ZSO Jungfrau, Büromaterial	1'026.85		1'500.00		1'112.80	
1626.3101.01	ZSO Jungfrau, Betriebs-, Verbrauchs- und Produktionsmaterial	794.20		2'000.00		1'370.35	
1626.3102.01	ZSO Jungfrau, Drucksachen, Publikationen	43.20		5'000.00		1'079.50	
1626.3111.01	ZSO Jungfrau, Anschaffung Maschinen, Geräte und Fahrzeuge	31'752.05		60'000.00		70'907.00	
1626.3112.01	ZSO Jungfrau, Anschaffung Bekleidung	32'275.00		10'000.00		39'066.15	
1626.3113.01	ZSO Jungfrau, Anschaffung Hardware	778.00				305.65	
1626.3118.01	ZSO Jungfrau, Anschaffung Software	486.00					
1626.3130.01	ZSO Jungfrau, Porti	2'199.50		3'000.00		2'023.90	
1626.3130.02	ZSO Jungfrau, Alarmierung	744.05		1'000.00		1'098.35	

**12.2 Erfolgsrechnung**

nach Funktionen

Konto	Erfolgsrechnung Funktionale Gliederung ER	Rechnung 2017		Budget 2017		Rechnung 2016	
		Aufwand	Ertrag	Aufwand	Ertrag		
1626.3130.03	ZSO Jungfrau, Mitglieder- und Verbandsbeiträge	1'091.00		1'100.00		1'091.00	
1626.3134.01	ZSO Jungfrau, Haftpflicht-/Sachversicherung	4'137.40		4'000.00		3'540.60	
1626.3137.01	ZSO Jungfrau, Motorfahrzeugsteuern	1'899.35		2'000.00		1'812.50	
1626.3151.01	ZSO Jungfrau, Unterhalt Maschinen, Geräte und Fahrzeuge	7'686.40		6'000.00		7'008.60	
1626.3151.02	ZSO Jungfrau, Unterhalt Bekleidung	1'920.55		1'300.00		1'183.45	
1626.3153.01	ZSO Jungfrau, Unterhalt Hardware	31.85					
1626.3158.01	ZSO Jungfrau, Unterhalt Software	6'319.00		5'000.00		5'462.90	
1626.3160.01	ZSO Jungfrau, Miete und Pacht Liegenschaften	1'200.00				1'000.00	
1626.3170.01	ZSO Jungfrau, Spesen	387.90		500.00		122.30	
1626.3181.01	ZSO Jungfrau, Abschreibung					232.00	
1626.3199.01	ZSO Jungfrau, Übriger Aufwand	3'827.35		2'000.00		769.90	
1626.3612.01	ZSO Jungfrau, Interne Verrechnung	15'700.00		15'700.00		15'700.00	
	Rechnungsführung/Revision/EDV						
	Sitzgemeinde SF						
1626.3612.02	ZSO Jungfrau, Interne Verrechnung	9'300.00		9'300.00		9'300.00	
	Infrastruktur/Liegenschaft inkl. Nebenkosten Sitzgemeinde SF						
1626.3632.01	ZSO Jungfrau, Betriebskosten RKZ Spiez	103'400.25		92'000.00		108'025.30	
1626.3893.01	SF ZSO Jungfrau, Einlage	39'088.40		700.00			
1626.4240.01	ZSO Jungfrau, Erträge Einsätze z.G. Gemeinden		8'738.55		6'000.00		26'071.90
1626.4240.02	ZSO Jungfrau, Erträge Einsätze z.G. Veranstalter		169'030.70		145'000.00		82'610.05
1626.4260.01	ZSO Jungfrau, Verschiedene Rückerstattungen		151.00		500.00		117.00
1626.4409.01	ZSO Jungfrau, Interne Verrechnung Zinsen SF		4.70		100.00		43.10
1626.4632.01	ZSO Jungfrau, Beiträge Vertragsgemeinden		530'000.00		530'000.00		530'000.00
1626.4893.01	SF ZSO Jungfrau, Entnahme						76'822.90
<b>1627</b>	<b>Regionaler Führungsstab</b>	<b>10'793.80</b>		<b>11'000.00</b>		<b>16'256.70</b>	
1627.3199.01	Katastrophen und Notlagen			1'000.00			
1627.3632.01	Regionale Führungsorganisation Bödeli RFO	10'793.80		10'000.00		16'256.70	
<b>2</b>	<b>Bildung</b>	<b>5'474'157.68</b>	<b>2'376'983.31</b>	<b>5'701'800.00</b>	<b>2'168'200.00</b>	<b>5'286'024.84</b>	<b>2'279'954.41</b>
	Netto Aufwand		3'097'174.37		3'533'600.00		3'006'070.43
<b>21</b>	<b>Obligatorische Schule</b>	<b>5'459'971.18</b>	<b>2'376'983.31</b>	<b>5'683'500.00</b>	<b>2'168'200.00</b>	<b>5'270'244.94</b>	<b>2'279'954.41</b>
<b>211</b>	<b>Eingangsstufe</b>	<b>335'315.38</b>		<b>339'250.00</b>		<b>316'354.90</b>	
<b>2110</b>	<b>Kindergarten</b>	<b>335'315.38</b>		<b>339'250.00</b>		<b>316'354.90</b>	
2110.3090.01	Aus- und Weiterbildung	200.00		1'250.00		351.00	
2110.3100.01	Büromaterial	720.60		3'000.00		1'450.10	
2110.3103.01	Fachliteratur, Bibliothek	2'065.90		2'400.00		2'063.60	
2110.3104.01	Lehrmittel	17'139.08		20'000.00		19'107.50	
2110.3109.01	Übriger Material- und Warenaufwand	168.20		400.00		207.40	
2110.3110.01	Anschaffung Möbel und Geräte	3'363.75		3'600.00		4'134.15	
2110.3113.01	Anschaffung Hardware	5'316.20		800.00			
2110.3118.01	Anschaffung Software	89.90		300.00		67.70	
2110.3130.01	Telefon- und Internetgebühren	2'313.10		3'000.00		2'016.15	
2110.3130.02	Porti	65.40		50.00		50.00	
2110.3130.03	Dienstleistungen Dritter	1'643.75		500.00		120.00	
2110.3153.01	Unterhalt Hardware			200.00			
2110.3159.01	Unterhalt Anlagen, Geräte etc.			300.00			

**12.2 Erfolgsrechnung**

nach Funktionen

Konto	Erfolgsrechnung Funktionale Gliederung ER	Rechnung 2017		Budget 2017		Rechnung 2016	
		Aufwand	Ertrag	Aufwand	Ertrag		
2110.3161.01	Miete, Benützungskosten Bürogeräte	641.50					
2110.3162.01	Leasing EDV			1'450.00			
2110.3170.01	Spesen Lehrkräfte	200.00		200.00		200.00	
2110.3171.01	Schulreisen und Veranstaltungen	3'585.00		5'800.00		3'058.80	
2110.3611.01	LAG, Lehrerbesoldungen Kiga	297'803.00		296'000.00		283'528.50	
<b>212</b>	<b>Primarstufe</b>	<b>1'825'797.84</b>	<b>591'573.30</b>	<b>2'054'050.00</b>	<b>595'000.00</b>	<b>1'847'777.85</b>	<b>596'649.00</b>
<b>2120</b>	<b>Primarstufe</b>	<b>1'825'797.84</b>	<b>591'573.30</b>	<b>2'054'050.00</b>	<b>595'000.00</b>	<b>1'847'777.85</b>	<b>596'649.00</b>
2120.3010.01	Aufgabenhilfe, Löhne	7'212.65		9'700.00		8'797.75	
2120.3050.01	Aufgabenhilfe, AG-Beiträge AHV, IV, EO, ALV	449.40		600.00		546.30	
2120.3052.01	Aufgabenhilfe, AG-Beiträge Pensionskasse	207.80				194.20	
2120.3053.01	Aufgabenhilfe, AG-Beiträge Unfallversicherung	11.05		200.00		-49.00	
2120.3054.01	Aufgabenhilfe, AG-Beiträge Familienausgleichskasse	128.70		100.00		156.15	
2120.3055.01	Aufgabenhilfe, AG-Beiträge Krankentaggeldversicherung	32.20		50.00		39.30	
2120.3090.01	Aus- und Weiterbildung	4'295.95		4'800.00		2'126.20	
2120.3100.01	Büromaterial	4'152.75		6'000.00		2'770.55	
2120.3103.01	Fachliteratur, Bibliothek	4'475.44		9'000.00		4'794.85	
2120.3104.01	Lehrmittel	85'984.81		100'000.00		78'263.30	
2120.3109.01	Übriger Material- und Warenaufwand	329.25		600.00		585.50	
2120.3110.01	Anschaffung Möbel und Geräte	17'869.50		26'550.00		89'226.95	
2120.3113.01	Anschaffung Hardware	5'831.45		4'000.00		6'946.20	
2120.3118.01	Anschaffung Software	3'818.00		7'300.00		3'687.95	
2120.3119.01	Anschaffung Spiel- und Turnmaterial	2'685.90		4'450.00		8'945.10	
2120.3130.01	Telefon- und Internetgebühren	7'699.20		4'000.00		3'178.00	
2120.3130.02	Porti	439.10		600.00		552.65	
2120.3130.03	Dienstleistungen Dritter	2'665.95		2'700.00		1'363.15	
2120.3153.01	Unterhalt Hardware	1'845.00		2'000.00		600.35	
2120.3158.01	Unterhalt Software	240.00		300.00			
2120.3159.01	Unterhalt Anlagen, Geräte etc.	1'612.60		3'800.00		2'475.85	
2120.3161.01	Miete, Benützungskosten Bürogeräte	14'387.34		13'500.00		17'134.55	
2120.3162.02	Leasing EDV			32'050.00			
2120.3170.01	Spesen Lehrkräfte	620.00		650.00		620.00	
2120.3171.01	Schulreisen und Veranstaltungen	29'863.20		43'300.00		27'081.80	
2120.3320.01	Planmässige Abschreibungen EDV	23'037.80					
2120.3611.10	LAG, Lehrerbesoldungen Prim	908'567.25		1'060'000.00		866'322.00	
2120.3611.20	LAG, Lehrerbesoldungen Prim (Spezialunterricht Jungfrauregion)	678'223.00		679'000.00		681'804.25	
2120.3612.01	Schulgelder an andere Gemeinden (Infrastruktur-/Betriebskosten) (Prim.)	8'400.00		16'800.00		16'800.00	
2120.3612.02	Gemeindebeiträge Lehrerbesoldungen an andere Gemeinden (Prim.)	10'712.55		22'000.00		22'813.95	
2120.4260.01	Verschiedene Rückerstattungen		3'516.30				
2120.4260.02	Elterngelbühren Aufgabenhilfe		860.00		2'000.00		1'840.00
2120.4612.03	Gemeindebeiträge Lehrerbesoldungen von anderen Gemeinden (SJR)		587'197.00		593'000.00		594'809.00
<b>213</b>	<b>Oberstufe</b>	<b>1'291'253.31</b>	<b>959'896.25</b>	<b>1'388'100.00</b>	<b>881'800.00</b>	<b>1'294'780.65</b>	<b>937'967.00</b>
<b>2130</b>	<b>Sekundarstufe I</b>	<b>1'291'253.31</b>	<b>959'896.25</b>	<b>1'388'100.00</b>	<b>881'800.00</b>	<b>1'294'780.65</b>	<b>937'967.00</b>
2130.3010.01	Aufgabenhilfe, Löhne	3'567.05		5'000.00		3'998.05	
2130.3050.01	Aufgabenhilfe, AG-Beiträge AHV, IV, EO, ALV			350.00			
2130.3053.01	Aufgabenhilfe, AG-Beiträge Unfallversicherung	5.85		50.00		70.90	



**12.2 Erfolgsrechnung**

nach Funktionen

Konto	Erfolgsrechnung Funktionale Gliederung ER	Rechnung 2017		Budget 2017		Rechnung 2016	
		Aufwand	Ertrag	Aufwand	Ertrag		
2130.3054.01	Aufgabenhilfe, AG-Beiträge Familienausgleichskasse			100.00			
2130.3055.01	Aufgabenhilfe, AG-Beiträge Krankentaggeldversicherung	16.05		50.00		18.00	
2130.3090.01	Aus- und Weiterbildung	3'390.65		4'600.00		2'779.20	
2130.3100.01	Büromaterial	5'751.15		7'000.00		11'670.50	
2130.3103.01	Fachliteratur, Bibliothek	2'897.65		6'500.00		10'673.15	
2130.3104.01	Lehrmittel	100'207.31		100'000.00		83'101.80	
2130.3109.01	Übriger Material- und Warenaufwand	511.55		500.00		533.10	
2130.3110.01	Anschaffung Möbel und Geräte	8'554.25		9'800.00		64'274.50	
2130.3113.01	Anschaffung Hardware	5'338.65		6'000.00		6'806.20	
2130.3118.01	Anschaffung Software	3'721.40		4'000.00		3'840.05	
2130.3119.01	Anschaffung Spiel- und Turnmaterial	2'290.25		3'000.00		2'906.05	
2130.3130.01	Telefon- und Internetgebühren	3'910.30		2'300.00		1'694.25	
2130.3130.02	Porti	430.00		550.00		516.20	
2130.3130.03	Dienstleistungen Dritter	642.50		1'650.00		703.80	
2130.3153.01	Unterhalt Hardware	682.40		2'500.00			
2130.3158.01	Unterhalt Software			300.00			
2130.3159.01	Unterhalt Anlagen, Geräte etc.	3'387.40		4'000.00		1'848.75	
2130.3161.01	Miete, Benützungskosten Bürogeräte	6'220.80		6'300.00		6'220.80	
2130.3162.01	Leasing EDV			35'400.00			
2130.3170.01	Spesen Lehrkräfte	620.00		650.00		620.00	
2130.3171.01	Schulreisen und Veranstaltungen	32'054.00		39'600.00		34'737.15	
2130.3320.01	Planmässige Abschreibungen EDV	24'512.00					
2130.3611.01	LAG, Lehrerbesoldungen Sek.	956'648.25		1'055'000.00		948'113.00	
2130.3611.02	Schulgelder an Kanton (Infrastruktur-/Betriebskosten) (Quarta)	30'168.00		25'800.00		30'960.00	
2130.3611.03	Gemeindebeiträge Lehrerbesoldungen an Kanton (Quarta)	62'277.25		56'100.00		67'374.20	
2130.3612.01	Schulgelder an andere Gemeinden (Infrastruktur-/Betriebskosten) (Sek.)	13'110.00		4'400.00		4'370.00	
2130.3612.02	Gemeindebeiträge Lehrerbesoldungen an andere Gemeinden (Sek.)	20'338.60		6'600.00		6'951.00	
2130.4260.01	Verschiedene Rückerstattungen						25.00
2130.4260.02	Elterngelühren Aufgabenhilfe		1'440.00		1'400.00		1'400.00
2130.4612.01	Schulgelder von anderen Gemeinden (Infrastruktur-/Betriebskosten) (Sek.)		383'262.60		323'400.00		362'710.00
2130.4612.02	Gemeindebeiträge Lehrerbesoldungen von anderen Gemeinden (Sek.)		575'193.65		557'000.00		573'832.00
<b>214</b>	<b>Musikschulen</b>	<b>106'674.10</b>		<b>93'000.00</b>		<b>81'504.70</b>	
<b>2140</b>	<b>Musikschulen</b>	<b>106'674.10</b>		<b>93'000.00</b>		<b>81'504.70</b>	
2140.3636.01	Musikschule Oberland Ost	106'674.10		90'000.00		80'385.60	
2140.3636.02	Andere Musikschulen			3'000.00		1'119.10	
<b>217</b>	<b>Schulliegenschaften</b>	<b>1'273'625.80</b>	<b>206'316.15</b>	<b>1'217'000.00</b>	<b>168'600.00</b>	<b>1'158'898.88</b>	<b>179'107.55</b>
<b>2170</b>	<b>Schulliegenschaften</b>	<b>1'273'625.80</b>	<b>206'316.15</b>	<b>1'217'000.00</b>	<b>168'600.00</b>	<b>1'158'898.88</b>	<b>179'107.55</b>
2170.3010.01	Löhne Hauswirtschaft	291'474.75		290'000.00		303'073.40	
2170.3010.02	Löhne Reinigungshilfen	195'117.90		160'000.00		172'510.45	
2170.3010.09	Taggelder Kranken-/Unfallversicherung und Erwerbsersatz	-3'756.20				-5'473.40	
2170.3050.01	AG-Beiträge AHV, IV, EO, ALV	30'061.30		28'500.00		29'524.00	
2170.3052.01	AG-Beiträge Pensionskasse	30'920.60		30'000.00		26'773.60	

**12.2 Erfolgsrechnung**

nach Funktionen

Konto	Erfolgsrechnung Funktionale Gliederung ER	Rechnung 2017		Budget 2017		Rechnung 2016	
		Aufwand	Ertrag	Aufwand	Ertrag		
2170.3053.01	AG-Beiträge Unfallversicherung	13'254.20		13'500.00		12'439.40	
2170.3054.01	AG-Beiträge Familienausgleichskasse	8'607.65		8'100.00		8'439.75	
2170.3055.01	AG-Beiträge Krankentaggeldversicherung	2'167.15		2'300.00		2'104.85	
2170.3090.01	Aus- und Weiterbildung	5'953.80		6'000.00		4'235.00	
2170.3091.01	Stelleninserate			1'000.00			
2170.3099.01	Personalanlass	1'430.50		5'600.00		1'494.45	
2170.3101.01	Reinigungs-/Verbrauchsmaterial	34'891.30		53'000.00		31'911.55	
2170.3101.02	Treibstoffe	1'611.10				658.40	
2170.3110.01	Anschaffung Möbel und Geräte	1'788.00		3'000.00		2'169.20	
2170.3111.01	Anschaffung Maschinen, Geräte und Fahrzeuge	633.57		2'000.00		258.95	
2170.3112.01	Anschaffung Dienstkleider	1'157.48		2'500.00		1'490.00	
2170.3120.01	Ab-/Wasser, Energie, Heizmaterial, Kehricht	161'933.00		155'000.00		162'670.80	
2170.3130.01	Telefon- und Internetgebühren	1'995.70		3'000.00		1'670.85	
2170.3130.02	Dienstleistungen Dritter			1'000.00		1'219.40	
2170.3134.01	Haftpflicht-/Sachversicherung	41'236.70		41'000.00		40'707.35	
2170.3137.01	Liegenschaftsteuer und Schwellentelle	3'664.15		10'000.00		6'987.23	
2170.3137.02	Motorfahrzeugsteuern	712.45		1'000.00		712.45	
2170.3144.01	Baulicher Unterhalt	213'250.55		169'000.00		282'744.20	
2170.3151.01	Unterhalt Maschinen, Geräte, Fahrzeuge, Werkzeuge	5'597.95		6'000.00		4'941.50	
2170.3170.01	Spesen Hauswirtschaft			2'000.00			
2170.3300.40	Planmässige Abschreibungen Hochbauten	157'003.70		146'500.00		4'551.45	
2170.3631.01	Vermietung Sportanlagen Ost	15'952.50		15'000.00		4'355.00	
2170.3636.01	Erlassene Gebühren/Kosten	480.00		2'000.00		480.00	
2170.3900.01	Interne Verrechnung Material- und Warenbezüge (3421/6150.4900.01)	2'371.50		5'000.00		3'122.05	
2170.3910.01	Interne Verrechnung Dienstleistungen (3421/6150.4910.01)	54'114.50		55'000.00		53'127.00	
2170.4260.01	Verschiedene Rückerstattungen		4'527.00				2'733.60
2170.4472.01	Vermietung Schulanlagen		30'813.75		30'000.00		39'253.75
2170.4472.02	Vermietung Sportanlagen Ost		26'510.00		15'000.00		13'530.00
2170.4612.01	Interne Verrechnung Schulraum/Infrastruktur SF		9'000.00		9'000.00		9'000.00
2170.4910.01	Interne Verrechnung Dienstleistungen (0290.3910.02+7791.3910.01)		26'750.00		26'000.00		26'375.00
2170.4920.01	Interne Verrechnung Miete		106'760.00		86'800.00		86'760.00
2170.4920.02	Interne Verrechnung Miete Aula		1'955.40		1'800.00		1'455.20
<b>218</b>	<b>Tagesbetreuung</b>	<b>545'833.60</b>	<b>526'157.31</b>	<b>504'450.00</b>	<b>443'000.00</b>	<b>483'867.35</b>	<b>475'871.10</b>
<b>2180</b>	<b>Tagesbetreuung</b>	<b>545'833.60</b>	<b>526'157.31</b>	<b>504'450.00</b>	<b>443'000.00</b>	<b>483'867.35</b>	<b>475'871.10</b>
2180.3010.01	Löhne Tagesschule	324'760.75		290'000.00		294'600.45	
2180.3010.09	Taggelder Kranken-/Unfallversicherung und Erwerbsersatz	-4'551.00					
2180.3050.01	AG-Beiträge AHV, IV, EO, ALV	19'902.20		19'000.00		17'600.45	
2180.3052.01	AG-Beiträge Pensionskasse	18'481.20		19'000.00		13'689.20	
2180.3053.01	AG-Beiträge Unfallversicherung	500.95		2'600.00		542.15	
2180.3054.01	AG-Beiträge Familienausgleichskasse	5'698.85		5'700.00		5'009.15	
2180.3055.01	AG-Beiträge Krankentaggeldversicherung	1'427.20		2'400.00		1'318.15	
2180.3090.01	Aus- und Weiterbildung	1'350.00		1'500.00		1'200.00	
2180.3099.01	Personalanlass	856.00		900.00		757.30	
2180.3101.01	Betriebs- und Verbrauchsmaterial	2'108.65		2'300.00		2'510.00	
2180.3105.01	Lebensmittel	37'337.20		40'000.00		31'980.50	
2180.3109.01	Übriger Material- und Warenaufwand	323.80		400.00		196.30	
2180.3110.01	Anschaffung Möbel und Geräte	5'316.20		5'600.00		841.90	

**12.2 Erfolgsrechnung**

nach Funktionen

Konto	Erfolgsrechnung Funktionale Gliederung ER	Rechnung 2017		Budget 2017		Rechnung 2016	
		Aufwand	Ertrag	Aufwand	Ertrag		
2180.3119.01	Anschaffung Spiel- und Turmmaterial	1'947.75		7'000.00		5'409.75	
2180.3130.01	Telefon- und Internetgebühren	1'210.35		1'600.00		1'493.05	
2180.3130.02	Porti			50.00			
2180.3130.03	Dienstleistungen Dritter	2'083.75		500.00			
2180.3170.01	Spesen Lehrkräfte	626.00		500.00		621.50	
2180.3171.01	Ausflüge und Veranstaltungen	400.00		1'000.00		400.00	
2180.3910.01	Interne Verrechnung Verwaltungsaufwand Bereich Bildung	17'364.40		16'000.00		17'043.75	
2180.3920.01	Interne Verrechnung Miete/Infrastruktur	1'929.35		1'600.00		1'893.75	
2180.3920.02	Interne Verrechnung Miete	106'760.00		86'800.00		86'760.00	
2180.4230.01	Elternbeiträge		69'102.36		69'000.00		70'724.75
2180.4260.02	Mittagessen		63'937.00		56'000.00		60'053.00
2180.4611.01	LAG, Rückerstattung		393'117.95		318'000.00		345'093.35
<b>219</b>	<b>Obligatorische Schule</b>	<b>81'471.15</b>	<b>93'040.30</b>	<b>87'650.00</b>	<b>79'800.00</b>	<b>87'060.61</b>	<b>90'359.76</b>
<b>2190</b>	<b>Schulleitung und Schulverwaltung</b>	<b>7'079.45</b>		<b>11'550.00</b>		<b>10'525.15</b>	
2190.3000.01	Sitzungsgelder SCHUKO			3'500.00		3'500.00	
2190.3102.01	Drucksachen, Publikationen	247.85		100.00		19.00	
2190.3103.01	Fachliteratur, Zeitschriften	76.50		50.00		76.50	
2190.3118.01	Anschaffung Software	4'818.60		4'800.00		4'218.60	
2190.3170.01	Spesen SCHUKO			100.00			
2190.3199.02	Freier Kredit SCHUKO			3'000.00		2'711.05	
2190.3199.03	Freier Kredit Ressort Bildung	1'936.50					
<b>2195</b>	<b>Schülertransporte</b>	<b>491.00</b>		<b>200.00</b>			
2195.3130.01	Schülertransporte	491.00		200.00			
<b>2197</b>	<b>Schulsozialdienst</b>	<b>887.45</b>	<b>20'027.05</b>	<b>2'900.00</b>	<b>6'800.00</b>	<b>2'288.15</b>	<b>16'112.45</b>
2197.3090.01	Aus- und Weiterbildung	365.00		1'500.00		1'580.00	
2197.3100.01	Büromaterial	231.55		500.00		334.10	
2197.3130.01	Telefon- und Internetgebühren	290.90		300.00		303.45	
2197.3130.02	Dienstleistungen Dritter			400.00			
2197.3170.01	Spesen			200.00		70.60	
2197.4260.01	Kostenbeteiligung Anschlussgemeinden (sowie bis 2017 Kanton)		20'027.05		6'800.00		16'112.45
<b>2199</b>	<b>Spezialunterricht Jungfrauregion</b>	<b>73'013.25</b>	<b>73'013.25</b>	<b>73'000.00</b>	<b>73'000.00</b>	<b>74'247.31</b>	<b>74'247.31</b>
2199.3000.01	Sitzungsgelder FK Spezialunterricht	400.00		700.00		750.00	
2199.3010.02	Löhne Reinigungshilfen	2'111.65		2'000.00		2'025.00	
2199.3050.01	AG-Beiträge AHV, IV, EO, ALV	132.75		150.00		127.85	
2199.3053.01	AG-Beiträge Unfallversicherung	24.65		50.00		23.60	
2199.3054.01	AG-Beiträge Familienausgleichskasse	38.00		50.00		36.45	
2199.3055.01	AG-Beiträge Krankentaggeldversicherung	9.50		50.00		9.10	
2199.3090.01	Aus- und Weiterbildung	2'111.55		2'400.00		2'279.55	
2199.3100.01	Büromaterial	1'660.30		2'000.00		1'826.00	
2199.3101.01	Reinigungs-/Verbrauchsmaterial	134.40		100.00		8.90	
2199.3103.01	Fachliteratur, Bibliothek	473.45		1'000.00		1'117.25	
2199.3104.01	Lehrmittel	10'443.85		13'000.00		11'731.86	
2199.3110.01	Anschaffung Möbel und Geräte	3'098.90				3'058.05	
2199.3113.01	Anschaffung Hardware	1'584.35					
2199.3130.01	Telefon- und Internetgebühren	1'271.05		1'400.00		1'142.70	
2199.3130.02	Porti	605.35		700.00		729.30	
2199.3150.01	Unterhalt Möbel und Geräte	195.00				467.65	
2199.3153.01	Unterhalt Hardware			200.00			
2199.3158.01	Unterhalt Software			600.00		190.00	
2199.3160.01	Miete Schulraum/Infrastruktur	34'580.00		34'700.00		34'580.00	

**12.2 Erfolgsrechnung**

nach Funktionen

Konto	Erfolgsrechnung Funktionale Gliederung ER	Rechnung 2017		Budget 2017		Rechnung 2016	
		Aufwand	Ertrag	Aufwand	Ertrag		
2199.3170.01	Spesen FK Spezialunterricht	56.50		100.00		82.80	
2199.3170.02	Spesen Lehrkräfte	1'940.00		1'800.00		1'780.00	
2199.3612.01	Interne Verrechnung Verwaltungsaufwand SF (0220.4612.01)	2'767.50		2'700.00		2'953.10	
2199.3612.02	Interne Verrechnung Liegenschaft/Infrastruktur SF (0290.4612.01)	307.50		300.00		328.15	
2199.3612.03	Interne Verrechnung Schulraum/Infrastruktur SF	9'000.00		9'000.00		9'000.00	
2199.3893.01	SF SJR, Einlage	67.00					
2199.4409.01	Interne Verrechnung Zinsen SF		13.25				13.80
2199.4612.01	Schulgelder von anderen Gemeinden (Infrastruktur-/Betriebskosten) (SJR)		73'000.00		73'000.00		73'200.00
2199.4893.01	SF SJR, Entnahme						1'033.51
<b>29</b>	<b>Übriges Bildungswesen</b>	<b>14'186.50</b>		<b>18'300.00</b>		<b>15'779.90</b>	
<b>299</b>	<b>Bildung</b>	<b>14'186.50</b>		<b>18'300.00</b>		<b>15'779.90</b>	
<b>2990</b>	<b>Übrige Bildung</b>	<b>9'249.00</b>		<b>9'300.00</b>		<b>9'232.40</b>	
2990.3612.01	Spezialunterricht, Schulgelder (Infrastruktur-/Betriebskosten)	9'249.00		9'300.00		9'232.40	
<b>2991</b>	<b>Erwachsenenbildung</b>	<b>4'937.50</b>		<b>9'000.00</b>		<b>6'547.50</b>	
2991.3636.01	Erwachsenenbildung, Raummieten	4'937.50		9'000.00		6'547.50	
<b>3</b>	<b>Kultur, Sport und Freizeit, Kirche</b>	<b>1'697'042.10</b>	<b>505'378.24</b>	<b>1'710'495.00</b>	<b>389'850.00</b>	<b>1'706'860.62</b>	<b>385'389.90</b>
	Netto Aufwand		1'191'663.86		1'320'645.00		1'321'470.72
<b>31</b>	<b>Kulturerbe</b>	<b>212'500.00</b>	<b>150'000.00</b>	<b>102'500.00</b>	<b>50'000.00</b>	<b>52'500.00</b>	
<b>311</b>	<b>Museen und bildende Kunst</b>	<b>12'500.00</b>		<b>2'500.00</b>		<b>2'500.00</b>	
<b>3110</b>	<b>Museen und bildende Kunst</b>	<b>12'500.00</b>		<b>2'500.00</b>		<b>2'500.00</b>	
3110.3130.01	Touristik Museum Jungfrau-Region	12'500.00		2'500.00		2'500.00	
<b>312</b>	<b>Denkmalpflege und Heimatschutz</b>	<b>200'000.00</b>	<b>150'000.00</b>	<b>100'000.00</b>	<b>50'000.00</b>	<b>50'000.00</b>	
<b>3120</b>	<b>Denkmalpflege und Heimatschutz</b>	<b>200'000.00</b>	<b>150'000.00</b>	<b>100'000.00</b>	<b>50'000.00</b>	<b>50'000.00</b>	
3120.3637.01	Schutzobjekte, Beiträge	150'000.00		50'000.00			
3120.3893.01	SF Schutzobjekte, Einlage	50'000.00		50'000.00		50'000.00	
3120.4893.01	SF Schutzobjekte, Entnahme		150'000.00		50'000.00		
<b>32</b>	<b>Kultur, übrige</b>	<b>319'846.45</b>	<b>73'471.85</b>	<b>350'145.00</b>	<b>99'500.00</b>	<b>420'153.30</b>	<b>131'072.25</b>
<b>321</b>	<b>Bibliotheken</b>	<b>55'424.50</b>	<b>29'500.00</b>	<b>60'000.00</b>	<b>29'500.00</b>	<b>33'700.30</b>	<b>29'500.00</b>
<b>3210</b>	<b>Bibliotheken</b>	<b>55'424.50</b>	<b>29'500.00</b>	<b>60'000.00</b>	<b>29'500.00</b>	<b>33'700.30</b>	<b>29'500.00</b>
3210.3120.01	Bödeli Bibliothek Interlaken, Ab-/Wasser, Energie, Heizmaterial, Kehrlicht	480.15		500.00		480.15	
3210.3144.01	Bödeli Bibliothek Interlaken, Baulicher Unterhalt	2'481.80		5'000.00		5'191.95	
3210.3636.01	Bödeli Bibliothek Interlaken, Gemeindebeitrag	52'462.55		54'500.00		28'028.20	
3210.4470.01	Bödeli Bibliothek Interlaken, Miete		29'500.00		29'500.00		29'500.00
<b>329</b>	<b>Kultur</b>	<b>264'421.95</b>	<b>43'971.85</b>	<b>290'145.00</b>	<b>70'000.00</b>	<b>386'453.00</b>	<b>101'572.25</b>

**12.2 Erfolgsrechnung**

nach Funktionen

Konto	Erfolgsrechnung Funktionale Gliederung ER	Rechnung 2017		Budget 2017		Rechnung 2016	
		Aufwand	Ertrag	Aufwand	Ertrag		
<b>3290</b>	<b>Übrige Kultur</b>	<b>264'421.95</b>	<b>43'971.85</b>	<b>290'145.00</b>	<b>70'000.00</b>	<b>386'453.00</b>	<b>101'572.25</b>
3290.3000.01	Kultur, Sitzungsgelder KUKO	1'650.00		3'200.00		1'650.00	
3290.3000.02	Ehrungen, Sitzungsgelder Anerkennungskommission			3'000.00		1'800.00	
3290.3130.01	Bundesfeier inkl. Apéro	22'912.55		25'000.00		23'044.95	
3290.3130.02	Volljährigkeitsfeier	1'261.55		1'000.00			
3290.3130.03	Dorffest 2016					121'400.00	
3290.3170.01	Kultur, Spesen KUKO			200.00		360.70	
3290.3199.01	Kultur, Freier Kredit KUKO	200.00		800.00		400.30	
3290.3635.01	Übrige Kulturförderung	12'622.00		5'200.00		4'888.00	
3290.3636.01	Beiträge Saalmieten Vereine	1'165.00		5'000.00		3'100.00	
3290.3636.02	Betriebsbeitrag Kunst- und Kulturhaus Interlaken					50'600.00	
3290.3636.03	KKFG-Beitrag Kunsthaus Interlaken	28'665.00		28'665.00			
3290.3636.04	KKFG-Beitrag Interlaken Classics	21'746.00		21'750.00			
3290.3636.05	KKFG-Beitrag Regionalkonferenz Oberland-Ost	7'328.00		7'330.00			
3290.3636.06	Unspunnenfest 2017	69'160.00		67'000.00			
3290.3637.01	Kultur, Unterstützungsbeiträge	37'711.85		50'000.00		82'562.00	
3290.3637.02	Ehrungen, Preisverleihung			12'000.00		11'647.05	
3290.3893.01	SF Kultur, Einlage	50'000.00		50'000.00		75'000.00	
3290.3893.02	SF Ehrungen, Einlage	10'000.00		10'000.00		10'000.00	
3290.4632.01	Ehrungen, Beiträge Matten und Unterseen		6'260.00		8'000.00		7'363.20
3290.4893.01	SF Kultur, Entnahme		37'711.85		50'000.00		82'562.00
3290.4893.02	SF Ehrungen, Entnahme				12'000.00		11'647.05
<b>34</b>	<b>Sport und Freizeit</b>	<b>1'164'695.65</b>	<b>281'906.39</b>	<b>1'257'850.00</b>	<b>240'350.00</b>	<b>1'234'207.32</b>	<b>254'317.65</b>
<b>341</b>	<b>Sport</b>	<b>346'990.00</b>		<b>361'200.00</b>		<b>358'384.30</b>	
<b>3410</b>	<b>Sport</b>	<b>346'990.00</b>		<b>361'200.00</b>		<b>358'384.30</b>	
3410.3300.40	Planmässige Abschreibungen Hochbauten			11'500.00			
3410.3634.01	Bödelibad, Betriebs- und Altlastenbeitrag	248'168.90		249'000.00		248'154.95	
3410.3634.02	Eissportzentrum Bödeli	27'368.95		20'000.00		20'000.00	
3410.3635.01	Infrastrukturkosten Eissportvereine	8'466.00		8'500.00		8'466.00	
3410.3635.02	Infrastrukturbeitrag FCI	9'200.00		9'200.00		9'200.00	
3410.3636.01	Jugendförderung, Schulraumbenützungsgebühren	14'871.25		18'000.00		21'286.25	
3410.3636.02	Beiträge Jugendförderung	34'345.00		45'000.00		40'045.00	
3410.3660.40	Planmässige Abschreibungen Investitionsbeiträge an öffentliche Unternehmungen					11'232.10	
3410.3661.40	Ausserplanmässige Abschreibungen Investitionsbeiträge an öffentliche Unternehmungen	4'569.90					
<b>342</b>	<b>Freizeit</b>	<b>817'705.65</b>	<b>281'906.39</b>	<b>896'650.00</b>	<b>240'350.00</b>	<b>875'823.02</b>	<b>254'317.65</b>
<b>3420</b>	<b>Freizeit</b>	<b>11'775.00</b>		<b>9'000.00</b>		<b>22'920.00</b>	
3420.3636.01	Beiträge Freizeitgestaltung	11'775.00		9'000.00		22'920.00	
<b>3421</b>	<b>Gemeindegärtnerei</b>	<b>637'497.85</b>	<b>274'877.75</b>	<b>657'200.00</b>	<b>240'000.00</b>	<b>631'265.82</b>	<b>253'987.50</b>
3421.3010.01	Löhne Gärtnerei	417'055.35		418'000.00		412'159.90	
3421.3010.09	Taggelder Kranken-/Unfallversicherung und Erwerbsersatz					-1'204.80	
3421.3050.01	AG-Beiträge AHV, IV, EO, ALV	26'154.70		26'200.00		25'797.05	
3421.3052.01	AG-Beiträge Pensionskasse	32'876.40		33'000.00		31'336.80	
3421.3053.01	AG-Beiträge Unfallversicherung	11'516.35		12'500.00		10'944.20	
3421.3054.01	AG-Beiträge Familienausgleichskasse	7'489.00		7'500.00		7'362.65	

**12.2 Erfolgsrechnung**

nach Funktionen

Konto	Erfolgsrechnung Funktionale Gliederung ER	Rechnung 2017		Budget 2017		Rechnung 2016	
		Aufwand	Ertrag	Aufwand	Ertrag		
3421.3055.01	AG-Beiträge	1'872.20		2'100.00		1'840.65	
3421.3101.01	Krankentaggeldversicherung						
3421.3111.01	Betriebs-, Verbrauchs- und Produktionsmaterial	42'587.45		40'000.00		37'981.05	
3421.3120.01	Anschaffung Maschinen, Geräte und Fahrzeuge	13'068.85		13'500.00		13'663.00	
3421.3120.01	Ab-/Wasser, Energie, Heizmaterial, Kehricht	7'486.05		5'000.00		12'106.00	
3421.3130.02	Dienstleistungen Dritter	450.00		800.00		450.00	
3421.3134.01	Haftpflicht-/Sachversicherung	683.40		1'000.00		683.40	
3421.3137.01	Liegenschaftssteuer und Schwellentelle	205.05		600.00		163.77	
3421.3137.02	Motorfahrzeugsteuern	730.35		1'000.00		707.85	
3421.3144.01	Baulicher Unterhalt	1'845.45		2'000.00		1'028.90	
3421.3151.01	Unterhalt Maschinen, Geräte, Fahrzeuge, Werkzeuge	7'672.25		6'000.00		8'134.15	
3421.3900.01	Interne Verrechnung Material- und Warenbezüge			3'000.00			
3421.3910.01	Interne Verrechnung Dienstleistungen	5'805.00		25'000.00		8'111.25	
3421.3930.01	Interne Verrechnung Infrastruktur	60'000.00		60'000.00		60'000.00	
3421.4240.01	Dienstleistungen für Dritte		91'315.90		95'000.00		96'698.35
3421.4250.01	Verkauf Pflanzen		7'776.00		8'000.00		6'372.00
3421.4260.01	Verschiedene Rückerstattungen		2'033.50				3'932.50
3421.4310.01	Aktivierbare Eigenleistungen auf Sachanlagen				10'000.00		
3421.4612.01	Interne Verrechnung SF (7301.3612.04/.05+7201/9630.36 12.03)		5'331.50		7'500.00		14'247.00
3421.4900.01	Interne Verrechnung Material- und Warenbezüge (3422.3900.02+0290/2170/3422/3 423/6150/6191/6192/7792.3900.0 1)		9'758.00		10'800.00		11'991.90
3421.4910.01	Interne Verrechnung Dienstleistungen (3422.3910.02+0290/2170/3422/3 423/6150/6191/6192/7792/8140.3 910.01)		158'662.85		108'700.00		120'745.75
<b>3422</b>	<b>Parkanlagen und Wanderwege</b>	<b>165'006.55</b>	<b>7'028.64</b>	<b>221'900.00</b>	<b>350.00</b>	<b>157'199.70</b>	<b>330.15</b>
3422.3120.01	Öffentliche Brunnen, Wasser, Energie	11'142.20		11'000.00		7'999.10	
3422.3120.02	Japanischer Garten, Wasser, Energie	28'328.10		10'000.00		8'003.05	
3422.3130.01	Dienstleistungen Dritter (Berner Wanderwege etc.)	1'182.20		1'500.00		1'179.00	
3422.3134.01	Japanischer Garten, Haftpflicht-/Sachversicherung	290.65		300.00		286.05	
3422.3140.01	Japanischer Garten, Unterhalt	4'344.35		8'000.00		4'204.05	
3422.3140.02	Kursaalgarten, Unterhalt	10'000.00		10'000.00		10'000.00	
3422.3140.03	Baumpflege	61'836.60		80'000.00		44'592.85	
3422.3149.01	Öffentliche Brunnen, Unterhalt	7'231.70		12'000.00		4'743.30	
3422.3160.01	Japanischer Garten, Pacht	100.00		100.00		100.00	
3422.3635.01	Höhematte, Anteil Jahresdefizit			42'000.00		35'638.95	
3422.3900.01	Öffentliche Brunnen, Interne Verrechnung Material- und Warenbezüge (3421/6150.4900.01)			1'000.00			
3422.3900.02	Englischer/Japanischer Garten, Interne Verrechnung Material- und Warenbezüge (3421/6150.4900.01)	3'295.00		1'000.00		3'507.85	
3422.3910.01	Öffentliche Brunnen, Interne Verrechnung Dienstleistungen (3421/6150.4910.01)	9'823.00		10'000.00		9'136.75	
3422.3910.02	Englischer/Japanischer Garten, Interne Verrechnung Dienstleistungen (3421/6150.4910.01)	27'432.75		35'000.00		27'808.75	
3422.4451.01	Höhematte, Anteil Jahresgewinn		7'028.64				

**12.2 Erfolgsrechnung**

nach Funktionen

Konto	Erfolgsrechnung Funktionale Gliederung ER	Rechnung 2017		Budget 2017		Rechnung 2016	
		Aufwand	Ertrag	Aufwand	Ertrag		
3422.4470.01	Besitzerentschädigung Höhematte				350.00		330.15
<b>3423</b>	<b>Kinderspielplätze</b>	<b>3'426.25</b>		<b>8'550.00</b>		<b>64'437.50</b>	
3423.3134.01	Haftpflicht-/Sachversicherung	124.30		150.00		118.00	
3423.3149.01	Unterhalt	2'278.20		7'000.00		63'269.00	
3423.3900.01	Interne Verrechnung Material- und Warenbezüge (3421/6150.4900.01)			200.00			
3423.3910.01	Interne Verrechnung Dienstleistungen (3421/6150.4910.01)	1'023.75		1'200.00		1'050.50	
<b>4</b>	<b>Gesundheit</b>	<b>24'209.75</b>		<b>30'400.00</b>		<b>51'269.30</b>	
	Netto Aufwand		24'209.75		30'400.00		51'269.30
<b>41</b>	<b>Spitäler, Kranken- und Pflegeheime</b>					<b>22'356.00</b>	
<b>411</b>	<b>Spitäler</b>					<b>22'356.00</b>	
<b>4110</b>	<b>Spitäler</b>					<b>22'356.00</b>	
4110.3635.01	Gemeindebeitrag Geburtenabteilung spitäler fmi ag					22'356.00	
<b>42</b>	<b>Ambulante Krankenpflege</b>	<b>600.00</b>		<b>600.00</b>		<b>600.00</b>	
<b>421</b>	<b>Ambulante Krankenpflege</b>	<b>600.00</b>		<b>600.00</b>		<b>600.00</b>	
<b>4210</b>	<b>Ambulante Krankenpflege</b>	<b>600.00</b>		<b>600.00</b>		<b>600.00</b>	
4210.3636.01	Samariterverein Interlaken	600.00		600.00		600.00	
<b>43</b>	<b>Gesundheit</b>	<b>23'609.75</b>		<b>29'800.00</b>		<b>28'313.30</b>	
<b>432</b>	<b>Krankheitsbekämpfung, übrige</b>	<b>2'786.50</b>		<b>3'000.00</b>		<b>2'794.50</b>	
<b>4320</b>	<b>Krankheitsbekämpfung, übrige</b>	<b>2'786.50</b>		<b>3'000.00</b>		<b>2'794.50</b>	
4320.3636.01	Lungenliga Bern	2'786.50		3'000.00		2'794.50	
<b>433</b>	<b>Schulgesundheitsdienst</b>	<b>19'577.05</b>		<b>25'400.00</b>		<b>23'933.25</b>	
<b>4330</b>	<b>Schulgesundheitsdienst</b>	<b>7'754.15</b>		<b>9'000.00</b>		<b>9'142.60</b>	
4330.3050.01	AG-Beiträge AHV, IV, EO, ALV	423.05		400.00		440.20	
4330.3054.01	AG-Beiträge Familienausgleichskasse	121.10		100.00		125.60	
4330.3106.01	Medizinisches Material			300.00		41.80	
4330.3136.01	Schularzt, Honorar	6'730.00		5'700.00		6'980.00	
4330.3136.02	Lauskontrolle, Honorar	480.00		2'500.00		1'555.00	
<b>4331</b>	<b>Schulzahnpflege</b>	<b>11'822.90</b>		<b>16'400.00</b>		<b>14'790.65</b>	
4331.3106.01	Aufklärung, Material	381.70		400.00		362.85	
4331.3136.01	Aufklärung, Honorar			3'500.00			
4331.3136.02	Untersuchung	11'043.20		10'000.00		12'892.80	
4331.3637.01	Gemeindebeiträge medizinische Massnahmen	398.00		2'500.00		1'535.00	
<b>434</b>	<b>Lebensmittelkontrolle</b>	<b>1'246.20</b>		<b>1'400.00</b>		<b>1'585.55</b>	
<b>4340</b>	<b>Lebensmittelkontrolle</b>	<b>1'246.20</b>		<b>1'400.00</b>		<b>1'585.55</b>	
4340.3632.01	Pilzkontrollen	1'246.20		1'400.00		1'585.55	
<b>5</b>	<b>Soziale Sicherheit</b>	<b>4'845'558.14</b>	<b>448'582.19</b>	<b>5'048'620.00</b>	<b>538'396.00</b>	<b>4'804'599.54</b>	<b>458'827.42</b>
	Netto Aufwand		4'396'975.95		4'510'224.00		4'345'772.12
<b>53</b>	<b>Alter + Hinterlassene</b>	<b>1'312'796.35</b>		<b>1'397'000.00</b>		<b>1'333'521.35</b>	

**12.2 Erfolgsrechnung**

nach Funktionen

Konto	Erfolgsrechnung Funktionale Gliederung ER	Rechnung 2017		Budget 2017		Rechnung 2016	
		Aufwand	Ertrag	Aufwand	Ertrag		
<b>531</b>	<b>Alters- und Hinterlassenenversicherung AHV</b>	<b>82'814.50</b>		<b>85'000.00</b>		<b>84'712.20</b>	
<b>5310</b>	<b>Alters- und Hinterlassenenversicherung AHV</b>	<b>82'814.50</b>		<b>85'000.00</b>		<b>84'712.20</b>	
5310.3632.01	AHV-Zweigstelle Bödeli	82'814.50		85'000.00		84'712.20	
<b>532</b>	<b>Ergänzungsleistungen AHV/IV</b>	<b>1'219'201.00</b>		<b>1'301'000.00</b>		<b>1'234'243.00</b>	
<b>5320</b>	<b>Ergänzungsleistungen AHV/IV</b>	<b>1'219'201.00</b>		<b>1'301'000.00</b>		<b>1'234'243.00</b>	
5320.3631.01	LAG, EL	1'219'201.00		1'301'000.00		1'234'243.00	
<b>535</b>	<b>Leistungen an das Alter</b>	<b>10'780.85</b>		<b>11'000.00</b>		<b>14'566.15</b>	
<b>5350</b>	<b>Leistungen an das Alter</b>	<b>10'780.85</b>		<b>11'000.00</b>		<b>14'566.15</b>	
5350.3109.01	Altersprojekte	3'922.20		5'000.00		8'322.20	
5350.3130.01	Altersweihnacht	6'858.65		6'000.00		6'243.95	
<b>54</b>	<b>Familie und Jugend</b>	<b>533'609.55</b>	<b>81'271.74</b>	<b>590'500.00</b>	<b>66'000.00</b>	<b>542'152.09</b>	<b>80'062.32</b>
<b>541</b>	<b>Familienzulagen</b>	<b>28'807.00</b>		<b>23'000.00</b>		<b>20'299.00</b>	
<b>5410</b>	<b>Familienzulagen</b>	<b>28'807.00</b>		<b>23'000.00</b>		<b>20'299.00</b>	
5410.3631.01	LAG, Familienzulagen Nichterwerbstätige	28'807.00		23'000.00		20'299.00	
<b>544</b>	<b>Jugendschutz</b>	<b>25'037.35</b>		<b>26'500.00</b>		<b>25'169.20</b>	
<b>5440</b>	<b>Jugendschutz allgemein</b>	<b>3'657.90</b>		<b>4'500.00</b>		<b>4'470.05</b>	
5440.3109.01	Suchtprävention	863.90		2'000.00		856.05	
5440.3130.01	Pro Juventute, Elternbriefe	2'794.00		2'500.00		3'614.00	
<b>5444</b>	<b>Offene Kinder- und Jugendarbeit</b>	<b>21'379.45</b>		<b>22'000.00</b>		<b>20'699.15</b>	
5444.3632.01	Jugendarbeit Bödeli	21'379.45		22'000.00		20'699.15	
<b>545</b>	<b>Leistungen an Familien</b>	<b>479'765.20</b>	<b>81'271.74</b>	<b>541'000.00</b>	<b>66'000.00</b>	<b>496'683.89</b>	<b>80'062.32</b>
<b>5451</b>	<b>Kinderkrippen und Kinderhorte</b>	<b>472'037.85</b>	<b>81'271.74</b>	<b>533'000.00</b>	<b>66'000.00</b>	<b>490'414.14</b>	<b>80'062.32</b>
5451.3635.01	Kita Kunterbunt, Betriebsbeitrag	348'916.90		415'000.00		357'788.50	
5451.3635.02	Kita Alpenstrasse, Betriebsbeitrag	98'878.06		110'000.00		107'269.82	
5451.3893.01	SF Familienergänzende Kinderbetreuung, Einlage	24'242.89		8'000.00		25'355.82	
5451.4260.01	Kita Kunterbunt, Selbstbehalt Anschlussgemeinden		48'194.70		50'000.00		45'210.45
5451.4260.02	Kita Alpenstrasse, Selbstbehalt Anschlussgemeinden		8'834.15		8'000.00		9'496.05
5451.4309.01	Gemeindeanteil Jahresgewinn Kita		24'242.89		8'000.00		25'355.82
<b>5458</b>	<b>Tageselternverein</b>	<b>7'727.35</b>		<b>8'000.00</b>		<b>6'269.75</b>	
5458.3636.01	Verein Tagesfamilien Interlaken-Oberhasli, freiwilliger Beitrag	7'727.35		8'000.00		6'269.75	
<b>57</b>	<b>Sozialhilfe und Asylwesen</b>	<b>2'990'259.60</b>	<b>367'310.45</b>	<b>3'051'420.00</b>	<b>472'396.00</b>	<b>2'919'816.15</b>	<b>378'765.10</b>
<b>572</b>	<b>Wirtschaftliche Hilfe</b>	<b>390.20</b>	<b>390.20</b>	<b>2'400.00</b>	<b>2'400.00</b>	<b>390.00</b>	<b>390.00</b>
<b>5721</b>	<b>Freiwillige wirtschaftliche Hilfe</b>	<b>390.20</b>	<b>390.20</b>	<b>2'400.00</b>	<b>2'400.00</b>	<b>390.00</b>	<b>390.00</b>
5721.3502.01	Zuccotti-Fonds, Einlage	390.20		2'400.00		390.00	
5721.4409.01	Zuccotti-Fonds, Interne Verrechnung Zinsen SF		390.20		2'400.00		390.00



**12.2 Erfolgsrechnung**

nach Funktionen

Konto	Erfolgsrechnung Funktionale Gliederung ER	Rechnung 2017		Budget 2017		Rechnung 2016	
		Aufwand	Ertrag	Aufwand	Ertrag		
<b>579</b>	<b>Sozialhilfe</b>	<b>2'989'869.40</b>	<b>366'920.25</b>	<b>3'049'020.00</b>	<b>469'996.00</b>	<b>2'919'426.15</b>	<b>378'375.10</b>
<b>5790</b>	<b>Sozialhilfe</b>	<b>72'817.15</b>	<b>41'437.60</b>	<b>140'020.00</b>	<b>49'996.00</b>	<b>27'543.65</b>	<b>45'220.65</b>
5790.3000.01	Sitzungsgelder Kommissionen	5'540.00		7'500.00		5'760.00	
5790.3090.01	Aus- und Weiterbildung	190.00		2'000.00		700.00	
5790.3099.01	Personalanlass	179.15		280.00			
5790.3100.01	Büromaterial	1'620.90		1'500.00		1'956.45	
5790.3102.01	Drucksachen, Publikationen	859.45		1'800.00		2'488.85	
5790.3103.01	Fachliteratur, Zeitschriften	125.00		200.00			
5790.3110.01	Anschaffung Büromöbel und Geräte			1'000.00			
5790.3130.01	Porti	427.45		1'500.00		3'480.25	
5790.3130.02	Integration	2'000.00		8'000.00		2'000.00	
5790.3130.03	Soziale Brennpunkte	985.10		3'500.00			
5790.3150.01	Unterhalt Büromöbel und Geräte			1'000.00			
5790.3170.01	Spesen Kommissionen	270.00		500.00		319.00	
5790.3170.02	Spesen Personal	33.30		350.00		81.00	
5790.3199.01	Freier Kredit Kommissionen	950.00		1'600.00		800.00	
5790.3632.01	Sozialdienst Region Jungfrau	50'346.80		100'000.00		668.10	
5790.3920.01	Interne Verrechnung Miete/Infrastruktur	5'840.00		5'840.00		5'840.00	
5790.3930.01	Interne Verrechnung Betriebs- und Verwaltungskosten	3'450.00		3'450.00		3'450.00	
5790.4260.01	Gemeindebeitrag Sekretariat		36'317.60		49'996.00		40'476.20
5790.4260.02	Verschiedene Rückerstattungen		5'120.00				4'744.45
<b>5799</b>	<b>Lastenausgleich Soziales</b>	<b>2'917'052.25</b>	<b>325'482.65</b>	<b>2'909'000.00</b>	<b>420'000.00</b>	<b>2'891'882.50</b>	<b>333'154.45</b>
5799.3611.01	LAG, Sozialhilfe	2'900'431.90		2'892'000.00		2'876'427.80	
5799.3611.02	Verein Tagesfamilien Interlaken-Oberhasli, Selbstbehalt	16'620.35		17'000.00		15'454.70	
5799.4611.01	LAG, Sozialhilfe, Rückerstattung		325'482.65		420'000.00		333'154.45
<b>59</b>	<b>Hilfsaktionen Sozialhilfe</b>	<b>8'892.64</b>		<b>9'700.00</b>		<b>9'109.95</b>	
<b>592</b>	<b>Hilfsaktionen im Inland</b>	<b>8'892.64</b>		<b>9'700.00</b>		<b>9'109.95</b>	
<b>5920</b>	<b>Hilfsaktionen im Inland</b>	<b>8'892.64</b>		<b>9'700.00</b>		<b>9'109.95</b>	
5920.3130.01	Beiträge Sozialhilfeorganisationen	7'392.64		8'200.00		7'609.95	
5920.3632.01	Patenschaft Gemeinde Saxeten	1'500.00		1'500.00		1'500.00	
<b>6</b>	<b>Verkehr und Nachrichtenübermittlung</b>	<b>3'844'317.44</b>	<b>2'623'934.40</b>	<b>4'018'690.00</b>	<b>2'509'000.00</b>	<b>3'554'924.94</b>	<b>2'562'319.90</b>
	Netto Aufwand		1'220'383.04		1'509'690.00		992'605.04
<b>61</b>	<b>Strassenverkehr</b>	<b>2'920'842.75</b>	<b>2'491'033.60</b>	<b>3'023'390.00</b>	<b>2'381'000.00</b>	<b>2'578'193.24</b>	<b>2'430'889.90</b>
<b>615</b>	<b>Gemeindestrassen</b>	<b>2'797'681.30</b>	<b>2'428'533.60</b>	<b>2'872'190.00</b>	<b>2'319'500.00</b>	<b>2'505'188.16</b>	<b>2'328'293.10</b>
<b>6150</b>	<b>Gemeindestrassen</b>	<b>2'098'161.49</b>	<b>249'651.65</b>	<b>2'171'290.00</b>	<b>265'800.00</b>	<b>1'888'399.82</b>	<b>221'189.80</b>
6150.3000.01	Sitzungsgelder BAUKO	8'750.00		10'000.00		7'450.00	
6150.3010.01	Löhne	930'420.60		932'000.00		934'415.20	
6150.3010.09	Taggelder Kranken-/Unfallversicherung und Erwerbsersatz	-27'627.40				-42'364.40	
6150.3050.01	AG-Beiträge AHV, IV, EO, ALV	55'475.75		58'200.00		54'661.75	
6150.3052.01	AG-Beiträge Pensionskasse	61'152.10		58'500.00		53'867.30	
6150.3053.01	AG-Beiträge Unfallversicherung	24'613.35		28'000.00		23'488.45	
6150.3054.01	AG-Beiträge Familienausgleichskasse	15'883.90		16'600.00		15'599.85	
6150.3055.01	AG-Beiträge Krankentaggeldversicherung	3'985.40		4'600.00		3'928.00	
6150.3090.01	Aus- und Weiterbildung	5'705.00		7'000.00		7'859.45	
6150.3091.01	Stelleninserate			300.00			
6150.3099.01	Personalanlass	2'333.55		2'990.00		4'434.55	
6150.3100.01	Büromaterial	480.85		600.00		203.90	

**12.2 Erfolgsrechnung**

nach Funktionen

Konto	Erfolgsrechnung Funktionale Gliederung ER	Rechnung 2017		Budget 2017		Rechnung 2016	
		Aufwand	Ertrag	Aufwand	Ertrag		
6150.3101.01	Bau- und Unterhaltsmaterial	56'459.54		60'000.00		56'186.45	
6150.3101.02	Treibstoffe und Schmiermittel	44'477.10		50'000.00		34'910.25	
6150.3102.01	Drucksachen, Publikationen			5'200.00			
6150.3103.01	Fachliteratur, Zeitschriften	549.95		700.00		537.70	
6150.3110.01	Anschaffung Büromöbel und Geräte	154.80		1'000.00		2'743.35	
6150.3111.01	Anschaffung Maschinen, Geräte und Fahrzeuge	61'236.70		60'000.00		15'966.70	
6150.3112.01	Anschaffung Dienstkleider, Arbeitssicherheit	17'882.50		20'000.00		12'931.85	
6150.3113.01	Anschaffung Hardware			1'000.00			
6150.3118.01	Anschaffung Software			500.00			
6150.3119.01	Anschaffung Signalisation	18'749.15		20'000.00		51'380.40	
6150.3119.02	Anschaffung Beflaggung	3'260.50		6'000.00		5'849.50	
6150.3119.03	Anschaffung öffentliche Beleuchtung			5'000.00		329.30	
6150.3120.01	Energie öffentliche Beleuchtung	64'895.95		90'000.00		69'497.85	
6150.3130.01	Telefon- und Internetgebühren	1'680.00		1'700.00		1'680.00	
6150.3130.02	Porti	9.00		200.00		7.00	
6150.3130.03	Dienstleistungen Dritter	27'388.70		5'000.00		462.25	
6150.3130.04	Mitglieder- und Verbandsbeiträge	910.00		700.00		560.00	
6150.3130.05	Strassenmarkierungen	29'943.15		30'000.00		26'169.05	
6150.3130.06	Winterdienst	79'689.95		45'000.00		21'551.15	
6150.3131.01	Vorabklärung für Planung und Projektierung			5'000.00			
6150.3134.01	Haftpflicht-/Sachversicherung	14'314.40		14'500.00		14'089.10	
6150.3134.02	Brücken, Gebäudeversicherung	1'775.85		2'000.00		1'675.40	
6150.3137.01	Liegenschaftssteuer und Schwellentelle	951.40		2'600.00		1'585.70	
6150.3137.02	Motorfahrzeugsteuern	5'844.20		5'500.00		6'551.65	
6150.3137.03	Schwerverkehrsabgabe/Funkgebühren	3'370.05		5'000.00		2'749.90	
6150.3137.04	Kehricht öffentlicher Raum	10'160.60		22'000.00		15'106.85	
6150.3141.01	Unterhalt Strassen und Verkehrswege VV allg. Haushalt	226'401.55		205'000.00		192'686.15	
6150.3141.02	Unterhalt öffentliche Beleuchtung	49'019.45		40'000.00		37'216.00	
6150.3141.03	Strassenentwässerung	110'000.00		110'000.00		110'000.00	
6150.3149.01	Unterhalt Signale/Poller	367.40		5'000.00		2'404.40	
6150.3149.02	Unterhalt Beflaggung	3'596.95		1'000.00		919.20	
6150.3151.01	Unterhalt Maschinen, Geräte, Fahrzeuge, Werkzeuge	59'859.75		58'000.00		58'042.47	
6150.3153.01	Unterhalt Hardware	2'275.00		1'000.00		2'053.10	
6150.3158.01	Unterhalt Software	399.75		2'100.00		399.75	
6150.3170.01	Spesen BAUKO			500.00		278.70	
6150.3170.02	Spesen Personal	1'288.50		5'000.00		2'083.90	
6150.3199.01	Freier Kredit BAUKO	1'200.00		1'800.00		1'000.00	
6150.3300.10	Planmässige Abschreibungen Strassen	17'733.85		90'000.00			
6150.3635.01	Winterbeleuchtung	27'381.90		30'000.00		45'720.70	
6150.3636.01	Erlassene Gebühren/Kosten	660.95		500.00			
6150.3900.01	Interne Verrechnung Material- und Warenbezüge	12.50		4'000.00			
6150.3910.01	Interne Verrechnung Dienstleistungen	73'087.35		40'000.00		29'530.00	
6150.4240.01	Dienstleistungen für Dritte		143'953.60		110'000.00		106'918.45
6150.4250.01	Verkauf Baumaterial		759.43		1'000.00		6'595.70
6150.4250.02	Verkauf Waren und Mobilien		764.80				4'904.30
6150.4260.01	Verschiedene Rückerstattungen		14'278.82		10'000.00		7'468.80
6150.4260.02	Entschädigung Beleuchtung Kantonsstrasse		7'656.45		7'500.00		7'589.30
6150.4260.03	Schadenersatz für defekte Signale		556.30		1'000.00		462.90
6150.4310.01	Aktivierbare Eigenleistungen auf Sachanlagen		21'616.25		10'000.00		11'060.50
6150.4612.01	Interne Verrechnung SF (7201/9630.3612.03+7301.3612.04+7301.3612.05)		10'581.00		14'500.00		15'959.10

**12.2 Erfolgsrechnung**

nach Funktionen

Konto	Erfolgsrechnung Funktionale Gliederung ER	Rechnung 2017		Budget 2017		Rechnung 2016	
		Aufwand	Ertrag	Aufwand	Ertrag		
6150.4900.01	Interne Verrechnung Material- und Warenbezüge (0290/1110/1400/2170/3421/3422 /3423/6191/6192/7792.3900.01+3 422.3900.02)				12'300.00		
6150.4910.01	Interne Verrechnung Dienstleistungen (0290/1110/1400/2170/3421/3422 /3423/6191/6192/7792.3910.01+3 422.3910.02)		49'485.00		99'500.00		60'230.75
<b>6155</b>	<b>Parkplätze</b>	<b>699'519.81</b>	<b>2'178'881.95</b>	<b>700'900.00</b>	<b>2'053'700.00</b>	<b>616'788.34</b>	<b>2'107'103.30</b>
6155.3102.01	Parktickets und Parkkarten	5'127.60		7'000.00		5'883.25	
6155.3113.01	Anschaffung Hardware	2'329.50		2'000.00		133.90	
6155.3118.01	Anschaffung Software	1'080.00		2'000.00			
6155.3119.01	Anschaffung Parkautomaten/ Schrankenanlagen	16'081.20		20'000.00		22'987.95	
6155.3120.01	Energie Parkautomaten/ Schrankenanlagen	3'513.50		5'000.00		3'250.60	
6155.3130.01	Dienstleistungen Dritter	111'752.75		100'000.00		91'555.40	
6155.3130.02	Post- und Bankspesen	24'578.76		26'000.00		25'182.74	
6155.3130.03	Betreuung Parkautomaten	69'213.00		80'000.00		67'939.70	
6155.3134.01	Haftpflicht-/Sachversicherung	5'401.10		6'500.00		5'598.50	
6155.3137.01	Liegenschaftssteuer und Schwellentelle	991.55		1'700.00		1'062.35	
6155.3153.01	Unterhalt Hardware			3'000.00			
6155.3158.01	Unterhalt Software	2'203.20		6'000.00		4'383.80	
6155.3159.01	Unterhalt Parkautomaten/ Schrankenanlagen	26'867.00		30'000.00		29'516.00	
6155.3160.01	Pacht Parkplätze	184'518.75		165'000.00		179'448.75	
6155.3160.02	Miete Parkhaus Migros	146'845.40		150'000.00		146'845.40	
6155.3300.30	Planmässige Abschreibungen übrige Tiefbauten			25'000.00			
6155.3893.01	SF Parkplatzersatzabgaben, Einlage	99'016.50		71'700.00		33'000.00	
6155.4200.01	Parkplatzersatzabgaben		99'000.00		71'500.00		33'000.00
6155.4240.01	Parkgebühren mit MWST		817'195.56		700'000.00		802'577.70
6155.4240.02	Mietertrag Parkplätze		17'822.40		17'000.00		17'838.00
6155.4240.03	Parkgebühren ohne MWST		873'707.06		830'000.00		846'929.78
6155.4240.04	Parking Migros		148'013.45		135'000.00		135'811.95
6155.4260.01	Verschiedene Rückerstattungen		600.00				9'280.00
6155.4270.01	Busse		222'526.98		300'000.00		261'665.87
6155.4409.01	Interne Verrechnung Zinsen SF		16.50		200.00		
<b>619</b>	<b>Strassen, übriges</b>	<b>123'161.45</b>	<b>62'500.00</b>	<b>151'200.00</b>	<b>61'500.00</b>	<b>73'005.08</b>	<b>102'596.80</b>
<b>6191</b>	<b>Werkhof</b>	<b>30'168.70</b>	<b>60'000.00</b>	<b>45'100.00</b>	<b>60'000.00</b>	<b>23'921.66</b>	<b>60'000.00</b>
6191.3101.01	Verbrauchsmaterialien			1'000.00			
6191.3120.01	Ab-/Wasser, Energie, Heizmaterial, Kehricht	8'883.75		20'000.00		555.25	
6191.3130.01	Telefon- und Internetgebühren	534.60		600.00		583.20	
6191.3130.02	Sicherheitsdienst/Bewachung	7'711.20		7'800.00		7'711.20	
6191.3134.01	Haftpflicht-/Sachversicherung	4'439.85		4'000.00		4'024.15	
6191.3137.01	Liegenschaftssteuer und Schwellentelle	601.45		5'000.00		935.01	
6191.3144.01	Baulicher Unterhalt	1'641.60		5'000.00		2'225.10	
6191.3900.01	Interne Verrechnung Material- und Warenbezüge (3421/6150.4900.01)			200.00			
6191.3910.01	Interne Verrechnung Dienstleistungen (3421/6150.4910.01)	6'356.25		1'500.00		7'887.75	
6191.4930.01	Interne Verrechnung Infrastruktur		60'000.00		60'000.00		60'000.00
<b>6192</b>	<b>Mehrzweckgebäude</b>	<b>92'992.75</b>	<b>2'500.00</b>	<b>106'100.00</b>	<b>1'500.00</b>	<b>49'083.42</b>	<b>42'596.80</b>
6192.3120.01	Ab-/Wasser, Energie, Heizmaterial, Kehricht	35'594.25		30'000.00		41'209.45	
6192.3134.01	Haftpflicht-/Sachversicherung	3'674.05		3'600.00		3'548.60	

**12.2 Erfolgsrechnung**

nach Funktionen

Konto	Erfolgsrechnung Funktionale Gliederung ER	Rechnung 2017		Budget 2017		Rechnung 2016	
		Aufwand	Ertrag	Aufwand	Ertrag		
6192.3137.01	Liegenschaftssteuer und Schwellentelle	585.65		2'000.00		976.12	
6192.3144.01	Baulicher Unterhalt	2'733.30		5'000.00		3'349.25	
6192.3300.40	Planmässige Abschreibungen MZG	50'405.50		64'000.00			
6192.3900.01	Interne Verrechnung Material- und Warenbezüge (3421/6150.4900.01)			200.00			
6192.3910.01	Interne Verrechnung Dienstleistungen (3421/6150.4910.01)			1'300.00			
6192.4260.01	Verschiedene Rückerstattungen		1'000.00				502.00
6192.4260.02	Nebenkosten						5'816.80
6192.4470.01	Miete						34'778.00
6192.4612.01	Interne Verrechnung Miete SF		1'500.00		1'500.00		1'500.00
<b>62</b>	<b>Öffentlicher Verkehr</b>	<b>923'474.69</b>	<b>132'900.80</b>	<b>995'300.00</b>	<b>128'000.00</b>	<b>976'731.70</b>	<b>131'430.00</b>
<b>622</b>	<b>Regionalverkehr</b>	<b>18'355.00</b>		<b>19'000.00</b>		<b>18'354.35</b>	
<b>6220</b>	<b>Regionalverkehr</b>	<b>18'355.00</b>		<b>19'000.00</b>		<b>18'354.35</b>	
6220.3634.01	Moonliner Oberland Ost	9'005.00		9'000.00		8'954.35	
6220.3634.02	Gästekarte öffentl. Verkehr	9'350.00		10'000.00		9'400.00	
<b>629</b>	<b>Öffentlicher Verkehr</b>	<b>905'119.69</b>	<b>132'900.80</b>	<b>976'300.00</b>	<b>128'000.00</b>	<b>958'377.35</b>	<b>131'430.00</b>
<b>6290</b>	<b>Öffentlicher Verkehr</b>	<b>117'868.69</b>	<b>132'900.80</b>	<b>119'300.00</b>	<b>128'000.00</b>	<b>112'095.35</b>	<b>131'430.00</b>
6290.3130.01	Tageskarten, Kauf	116'666.70		118'000.00		110'833.35	
6290.3130.02	IG Golden Pass	100.00		100.00		100.00	
6290.3133.01	Tageskarten, Informatik (Hosting)	1'101.99		1'200.00		1'162.00	
6290.4250.01	Tageskarten, Verkauf		132'900.80		128'000.00		131'430.00
<b>6291</b>	<b>Gemeindeanteil Öffentlicher Verkehr</b>	<b>787'251.00</b>		<b>857'000.00</b>		<b>846'282.00</b>	
6291.3631.01	LAG, öffentlicher Verkehr	787'251.00		857'000.00		846'282.00	
<b>7</b>	<b>Umweltschutz und Raumordnung</b>	<b>6'096'019.65</b>	<b>6'498'951.61</b>	<b>6'479'200.00</b>	<b>5'958'800.00</b>	<b>6'020'783.43</b>	<b>5'626'979.28</b>
	Netto Aufwand				520'400.00		393'804.15
	Netto Ertrag	402'931.96					
<b>72</b>	<b>Abwasserentsorgung</b>	<b>4'274'282.17</b>	<b>4'274'282.17</b>	<b>4'589'600.00</b>	<b>4'589'600.00</b>	<b>4'430'657.76</b>	<b>4'430'657.76</b>
<b>720</b>	<b>Abwasserentsorgung</b>	<b>4'274'282.17</b>	<b>4'274'282.17</b>	<b>4'589'600.00</b>	<b>4'589'600.00</b>	<b>4'430'657.76</b>	<b>4'430'657.76</b>
<b>7201</b>	<b>Abwasserentsorgung [Gemeindebetrieb]</b>	<b>4'274'282.17</b>	<b>4'274'282.17</b>	<b>4'589'600.00</b>	<b>4'589'600.00</b>	<b>4'430'657.76</b>	<b>4'430'657.76</b>
7201.3120.01	Ab-/Wasser, Energie	6'427.75		10'000.00		6'439.55	
7201.3130.01	Diverse Entschädigungen	64'009.45		65'000.00		82'243.25	
7201.3132.01	GEP-Abklärungen	182'593.15		130'000.00		213'262.90	
7201.3132.02	Entschädigung Nachführung Werkkataster/Gewässerschutz	18'558.65		81'000.00		42'272.55	
7201.3134.01	Haftpflicht-/Sachversicherung	11'764.85		11'300.00		11'190.90	
7201.3137.01	Liegenschaftssteuer und Schwellentelle	438.55		1'000.00		667.45	
7201.3143.01	Unterhalt	78'548.48		55'000.00		71'128.65	
7201.3170.01	Spesen			500.00			
7201.3181.01	Abschreibung Gebühren			10'000.00		8'821.05	
7201.3300.30	Planmässige Abschreibungen Tiefbauten Abwasser	48'850.35		148'000.00		17'442.25	
7201.3300.99	Planmässige Abschreibungen (bish. VV) Abwasser	1'387'659.00		1'388'000.00		1'387'659.00	
7201.3409.01	Interne Verrechnung Zinsen SF	3'422.55		8'600.00		2'706.85	
7201.3510.10	SF Abwasser Werterhalt, Einlage (Wiederbeschaffungswert)	1'367'499.00		1'411'000.00		1'370'152.00	
7201.3510.50	SF Abwasser Werterhalt, Einlage (Anschlussgebühren)	119'128.75		170'000.00		234'995.25	

**12.2 Erfolgsrechnung**

nach Funktionen

Konto	Erfolgsrechnung Funktionale Gliederung ER	Rechnung 2017		Budget 2017		Rechnung 2016	
		Aufwand	Ertrag	Aufwand	Ertrag		
7201.3612.01	Interne Verrechnung Verwaltungsaufwand SF	65'110.32		87'500.00		86'377.50	
7201.3612.02	Interne Verrechnung Liegenschaft/Infrastruktur SF	7'234.48		9'700.00		9'597.50	
7201.3612.03	Interne Verrechnung diverse SF (3421/6150.4612.01)	6'981.00		7'000.00		5'514.10	
7201.3632.01	Betriebsbeitrag ARA	431'900.10		673'000.00		513'491.55	
7201.3632.02	Abgabe in Abwasserfonds	295'335.00		323'000.00		276'000.80	
7201.3660.20	Planmässige Abschreibungen Investitionsbeiträge an Gemeinden und Gemeindeverbände	21'317.35				10'803.50	
7201.4240.01	Grundgebühr		767'766.92		800'000.00		787'006.54
7201.4240.02	Verbrauchsgebühr		1'827'525.05		1'800'000.00		1'792'598.42
7201.4240.03	Grund-/Benützungsgebühren Eigene		101'851.85		110'000.00		101'851.85
7201.4240.04	Dienstleistungen						356.50
7201.4240.50	Einmalige Anschlussgebühren		119'128.75		170'000.00		234'995.25
7201.4260.01	Verschiedene Rückerstattungen		182.90				3'500.00
7201.4510.01	SF Abwasser Werterhalt, Entnahme		1'457'826.70		1'536'000.00		1'415'904.75
7201.4611.01	Beiträge Kanton						94'444.45
7201.9010.01	SF Abwasser, Ertragsüberschuss	157'503.39				79'891.16	
7201.9011.01	SF Abwasser, Aufwandüberschuss				173'600.00		
<b>73</b>	<b>Abfall</b>	<b>1'144'655.92</b>	<b>1'144'655.92</b>	<b>1'123'900.00</b>	<b>1'123'900.00</b>	<b>1'129'570.35</b>	<b>1'129'570.35</b>
<b>730</b>	<b>Abfall</b>	<b>1'144'655.92</b>	<b>1'144'655.92</b>	<b>1'123'900.00</b>	<b>1'123'900.00</b>	<b>1'129'570.35</b>	<b>1'129'570.35</b>
<b>7301</b>	<b>Abfall [Gemeindebetrieb]</b>	<b>1'144'655.92</b>	<b>1'144'655.92</b>	<b>1'123'900.00</b>	<b>1'123'900.00</b>	<b>1'129'570.35</b>	<b>1'129'570.35</b>
7301.3010.01	Löhne	217'487.75		216'000.00		213'956.60	
7301.3010.09	Taggelder Kranken-/Unfallversicherung und Erwerbssersatz					-2'397.50	
7301.3050.01	AG-Beiträge AHV, IV, EO, ALV	13'426.15		13'500.00		13'060.55	
7301.3052.01	AG-Beiträge Pensionskasse	13'974.60		14'000.00		13'747.20	
7301.3053.01	AG-Beiträge Unfallversicherung	5'913.05		6'400.00		5'541.50	
7301.3054.01	AG-Beiträge Familienausgleichskasse	3'844.15		3'800.00		3'727.85	
7301.3055.01	AG-Beiträge Krankentaggeldversicherung	961.10		1'100.00		931.90	
7301.3101.01	Betriebs-, Verbrauchs- und Produktionsmaterial	27'282.00		15'000.00		11'869.55	
7301.3102.01	Drucksachen, Publikationen	9'969.95		13'000.00		5'829.50	
7301.3111.01	Anschaffung Maschinen, Geräte und Fahrzeuge	1'914.05		2'000.00		5'317.05	
7301.3113.01	Anschaffung Hardware			500.00			
7301.3118.01	Anschaffung Software	720.00		500.00			
7301.3130.01	Gebühren AVAG und Sammlungen	578'038.85		600'000.00		588'243.94	
7301.3130.02	Alllastenuntersuchungen			5'000.00			
7301.3130.03	Bring- und Hol-Tag					8'106.48	
7301.3130.04	Papiersammlungen	26'145.60		33'000.00		28'426.40	
7301.3130.05	Sicherheitsdienst/Bewachung			5'000.00			
7301.3130.06	Diverse Entschädigungen	10'460.60		15'000.00		10'191.90	
7301.3134.01	Haftpflicht-/Sachversicherung	6'441.35		5'200.00		2'708.30	
7301.3137.01	Motorfahrzeugsteuern	1'820.30		2'000.00		231.80	
7301.3137.02	Schwerverkehrsabgabe	6'024.15		4'800.00		7'135.90	
7301.3151.01	Unterhalt Fahrzeuge, Maschinen	8'209.85		20'000.00		518.25	
7301.3153.01	Unterhalt Hardware			500.00			
7301.3158.01	Unterhalt Software	44.40		500.00		376.15	
7301.3161.01	Miete Fahrzeuge	4'539.95		5'500.00		53'071.60	
7301.3170.01	Spesen	60.45		500.00		69.90	
7301.3181.01	Abschreibung Gebühren	542.73				1'850.08	
7301.3199.01	Vorsteuerkürzung			700.00			
7301.3300.30	Planmässige Abschreibungen Tiefbauten Abfall	3'410.40		5'500.00			

## 12.2 Erfolgsrechnung

### nach Funktionen

Konto	Erfolgsrechnung Funktionale Gliederung ER	Rechnung 2017		Budget 2017		Rechnung 2016	
		Aufwand	Ertrag	Aufwand	Ertrag		
7301.3300.60	Planmässige Abschreibungen Mobilien Abfall	32'723.80		32'500.00		32'723.80	
7301.3300.99	Planmässige Abschreibungen (bish. VV 8 J.) Abfall	39'173.05		39'200.00		39'173.05	
7301.3612.01	Interne Verrechnung Verwaltungsaufwand SF	13'703.58		29'300.00		29'823.75	
7301.3612.02	Interne Verrechnung Liegenschaft/Infrastruktur SF	1'522.62		3'200.00		3'313.75	
7301.3612.03	Interne Verrechnung Miete SF	1'500.00		1'500.00		1'500.00	
7301.3612.04	Interne Verrechnung diverse SF (3421/6150.4612.01)	3'206.25		7'000.00		13'716.25	
7301.3612.05	Bring- und Hol-Tag, interne Verrechnung SF (1110/6150.4612.01)					6'025.00	
7301.3612.06	Beitrag Tierkörperbeseitigung	15'809.35		22'000.00		30'779.85	
7301.4240.01	Grundgebühr		485'983.02		495'000.00		491'513.46
7301.4240.02	AVAG (Sackgebühr)		260'428.10		260'000.00		254'423.10
7301.4240.03	Container (Andock- und Gewichtsgebühr)		321'176.80		320'000.00		308'581.70
7301.4240.04	Papiersammlungen, Altpapierverwertung		20'139.75		20'000.00		20'130.27
7301.4240.05	Dienstleistungen für Dritte		41'049.45		15'000.00		15'839.90
7301.4250.01	Verkauf Waren und Mobilien		824.05				10'490.45
7301.4260.01	Bring- und Hol-Tag, Anteile Matten und Unterseen						4'436.15
7301.4260.02	VetroSwiss/AVAG, VEG Glas		7'159.90		7'000.00		7'173.65
7301.4270.01	Bussen		620.00		1'000.00		2'400.00
7301.4409.01	Interne Verrechnung Zinsen SF		435.20		4'000.00		604.45
7301.4451.01	Erträge aus Beteiligungen VV		4'981.15				
7301.4463.01	Dividende AVAG		1'858.50		1'900.00		1'858.50
7301.9010.01	SF Abfall, Ertragsüberschuss	95'785.84		200.00			
7301.9011.01	SF Abfall, Aufwandüberschuss						12'118.72
<b>74</b>	<b>Verbauungen</b>	<b>127'935.40</b>	<b>42'013.45</b>	<b>167'500.00</b>	<b>145'000.00</b>		
<b>741</b>	<b>Gewässerverbauungen</b>	<b>21'184.10</b>					
<b>7410</b>	<b>Gewässerverbauungen</b>	<b>21'184.10</b>					
7410.3301.20	Ausserplanmässige Abschreibungen Wasserbau	21'184.10					
<b>745</b>	<b>Naturgefahren</b>	<b>106'751.30</b>	<b>42'013.45</b>	<b>167'500.00</b>	<b>145'000.00</b>		
<b>7450</b>	<b>Naturgefahren</b>	<b>106'751.30</b>	<b>42'013.45</b>	<b>167'500.00</b>	<b>145'000.00</b>		
7450.3132.01	Gefahrenkarten	106'751.30		150'000.00			
7450.3134.01	Stiftung Einsatzkosten der Gemeinden in a.o. Lagen			15'000.00			
7450.3300.50	Planmässige Abschreibungen Naturgefahren			2'500.00			
7450.4260.01	Gefahrenkarten, verschiedene Rückerstattungen		42'013.45		145'000.00		
<b>76</b>	<b>Bekämpfung von Umweltverschmutzung</b>	<b>29'187.80</b>				<b>7'819.65</b>	
<b>769</b>	<b>Bekämpfung von Umweltverschmutzung</b>	<b>29'187.80</b>				<b>7'819.65</b>	
<b>7690</b>	<b>Bekämpfung von Umweltverschmutzung</b>	<b>29'187.80</b>				<b>7'819.65</b>	
7690.3130.01	Energiestadt	28'929.20				7'819.65	
7690.3170.01	Spesen FK Energie	258.60					
<b>77</b>	<b>Übriger Umweltschutz</b>	<b>444'589.16</b>	<b>132'114.07</b>	<b>513'700.00</b>	<b>100'300.00</b>	<b>386'837.82</b>	<b>66'751.17</b>
<b>771</b>	<b>Friedhof und Bestattung</b>	<b>96'321.50</b>		<b>109'000.00</b>		<b>74'386.25</b>	

**12.2 Erfolgsrechnung**

nach Funktionen

Konto	Erfolgsrechnung Funktionale Gliederung ER	Rechnung 2017		Budget 2017		Rechnung 2016	
		Aufwand	Ertrag	Aufwand	Ertrag		
<b>7710</b>	<b>Friedhof und Bestattung allgemein</b>	<b>96'321.50</b>		<b>109'000.00</b>		<b>74'386.25</b>	
7710.3130.01	Bestattungskosten	11'961.15		20'000.00		5'277.45	
7710.3632.01	Begräbnisgemeindeverband Gsteig-Interlaken	84'360.35		89'000.00		69'108.80	
<b>779</b>	<b>Umweltschutz</b>	<b>348'267.66</b>	<b>132'114.07</b>	<b>404'700.00</b>	<b>100'300.00</b>	<b>312'451.57</b>	<b>66'751.17</b>
<b>7790</b>	<b>Umweltschutz</b>	<b>200.00</b>		<b>200.00</b>		<b>200.00</b>	
7790.3130.01	Mitglieder- und Verbandsbeiträge	200.00		200.00		200.00	
<b>7791</b>	<b>Öffentliche Toilettenanlagen</b>	<b>344'856.16</b>	<b>132'114.07</b>	<b>394'000.00</b>	<b>100'300.00</b>	<b>307'876.77</b>	<b>66'751.17</b>
7791.3101.01	Reinigungs-/Verbrauchsmaterial	33'821.80		50'000.00		15'555.25	
7791.3120.01	Ab-/Wasser, Energie, Kehricht	16'008.65		21'000.00		11'388.30	
7791.3130.01	Reinungsvertrag	218'014.20		225'000.00		204'442.50	
7791.3130.02	Sicherheitsdienst/Bewachung	5'974.20		10'000.00		7'685.10	
7791.3130.03	Betreuung Gebührenautomaten	3'090.15		5'000.00		1'172.00	
7791.3130.04	Post- und Bankspesen	2'090.43		1'000.00		960.67	
7791.3134.01	Haftpflicht-/Sachversicherung	1'674.75		1'300.00		1'326.40	
7791.3137.01	Liegenschaftssteuer und Schwellentelle	34.85		800.00		-170.75	
7791.3144.01	Baulicher Unterhalt	7'110.03		15'000.00		5'595.80	
7791.3161.01	Miete mobile WC-Anlagen	9'506.70		16'000.00		12'312.00	
7791.3300.40	Planmässige Abschreibungen Hochbauten	32'522.60		35'000.00		31'996.10	
7791.3632.01	Reinigungsarbeiten WC Schlossareal	4'307.80		3'500.00		5'063.40	
7791.3910.01	Verrechneter Aufwand	10'700.00		10'400.00		10'550.00	
7791.4240.01	Benützungsgebühren		132'114.07		100'000.00		66'451.17
7791.4260.01	Verschiedene Rückerstattungen				300.00		300.00
<b>7792</b>	<b>Hundetoiletten</b>	<b>3'211.50</b>		<b>10'500.00</b>		<b>4'374.80</b>	
7792.3101.01	Reinigungs-/Verbrauchsmaterial	3'211.50		5'500.00		4'374.80	
7792.3900.01	Interne Verrechnung Material- und Warenbezüge (3421/6150.4900.01)			1'000.00			
7792.3910.01	Interne Verrechnung Dienstleistungen (3421/6150.4910.01)			4'000.00			
<b>79</b>	<b>Raumordnung</b>	<b>75'369.20</b>	<b>905'886.00</b>	<b>84'500.00</b>		<b>65'897.85</b>	
<b>790</b>	<b>Raumordnung</b>	<b>75'369.20</b>	<b>905'886.00</b>	<b>84'500.00</b>		<b>65'897.85</b>	
<b>7900</b>	<b>Raumordnung allgemein</b>	<b>11'843.80</b>	<b>905'886.00</b>	<b>18'500.00</b>		<b>3'036.25</b>	
7900.3132.01	Raumplanung, Dienstleistungen und Honorare, allg. Verwaltungskosten	11'843.80		8'000.00		3'036.25	
7900.3320.90	Planmässige Abschreibungen immaterielle Anlagen			10'500.00			
7900.4309.80	Planungsmehrwerte (altrechtlich)		905'886.00				
<b>7907</b>	<b>Regionalkonferenzen</b>	<b>63'525.40</b>		<b>66'000.00</b>		<b>62'861.60</b>	
7907.3634.01	Regionalkonferenz Oberland-Ost	63'525.40		66'000.00		62'861.60	
<b>8</b>	<b>Volkswirtschaft</b>	<b>472'149.35</b>	<b>446'885.95</b>	<b>437'825.00</b>	<b>449'700.00</b>	<b>459'853.10</b>	<b>460'564.40</b>
	Netto Aufwand		25'263.40				
	Netto Ertrag			11'875.00		711.30	
<b>81</b>	<b>Landwirtschaft</b>	<b>2'620.20</b>	<b>1'612.50</b>	<b>3'000.00</b>	<b>1'700.00</b>	<b>2'393.10</b>	<b>1'419.00</b>
<b>814</b>	<b>Produktionsverbesserungen Pflanzen</b>	<b>2'620.20</b>	<b>1'612.50</b>	<b>3'000.00</b>	<b>1'700.00</b>	<b>2'393.10</b>	<b>1'419.00</b>
<b>8140</b>	<b>Produktionsverbesserungen Pflanzen</b>	<b>2'620.20</b>	<b>1'612.50</b>	<b>3'000.00</b>	<b>1'700.00</b>	<b>2'393.10</b>	<b>1'419.00</b>
8140.3632.01	Ackerbaustellenleitung	745.20		800.00		743.10	

**12.2 Erfolgsrechnung**

nach Funktionen

Konto	Erfolgsrechnung Funktionale Gliederung ER	Rechnung 2017		Budget 2017		Rechnung 2016	
		Aufwand	Ertrag	Aufwand	Ertrag		
8140.3910.01	Interne Verrechnung	1'875.00		2'200.00		1'650.00	
8140.4611.01	Feuerbrandkontrolle Kantonsbeitrag Feuerbrandkontrolle		1'612.50		1'700.00		1'419.00
<b>82</b>	<b>Forstwirtschaft</b>	<b>53'395.95</b>		<b>53'000.00</b>		<b>74'440.75</b>	
<b>820</b>	<b>Forstwirtschaft</b>	<b>53'395.95</b>		<b>53'000.00</b>		<b>74'440.75</b>	
<b>8200</b>	<b>Forstwirtschaft</b>	<b>53'395.95</b>		<b>53'000.00</b>		<b>74'440.75</b>	
8200.3631.01	Unterhalt Schutzwaldpflege	12'420.00		11'500.00		33'382.75	
8200.3632.01	Gemeindeverband für die Erhaltung der Wälder der Region Oberland	40'975.95		41'500.00		41'058.00	
<b>83</b>	<b>Jagd und Fischerei</b>			<b>500.00</b>		<b>500.00</b>	
<b>830</b>	<b>Jagd und Fischerei</b>			<b>500.00</b>		<b>500.00</b>	
<b>8300</b>	<b>Jagd und Fischerei</b>			<b>500.00</b>		<b>500.00</b>	
8300.3130.01	Mitglieder- und Verbandsbeiträge			500.00		500.00	
<b>84</b>	<b>Tourismus</b>	<b>369'645.15</b>	<b>13'000.00</b>	<b>377'525.00</b>	<b>13'000.00</b>	<b>380'107.55</b>	<b>13'000.00</b>
<b>840</b>	<b>Tourismus</b>	<b>369'645.15</b>	<b>13'000.00</b>	<b>377'525.00</b>	<b>13'000.00</b>	<b>380'107.55</b>	<b>13'000.00</b>
<b>8400</b>	<b>Tourismus</b>	<b>153'771.95</b>	<b>13'000.00</b>	<b>182'525.00</b>	<b>13'000.00</b>	<b>152'078.35</b>	<b>13'000.00</b>
8400.3130.01	Beziehungen zu ausländischen Orten	34'018.95		60'000.00		12'307.35	
8400.3635.01	Interlaken Congress & Events AG	87'525.00		87'525.00		87'525.00	
8400.3635.02	Weihnachtsmärkte					20'000.00	
8400.3635.04	Swiss Economic Forum	32'228.00		35'000.00		32'246.00	
8400.4260.01	Swiss Economic Forum, Anteile Matten und Unterseen		13'000.00		13'000.00		13'000.00
<b>8406</b>	<b>Regionaler Tourismus</b>	<b>215'873.20</b>		<b>195'000.00</b>		<b>228'029.20</b>	
8406.3130.01	UNESCO Welterbe Schweizer Alpen Jungfrau-Aletsch	3'125.00		3'125.00		3'125.00	
8406.3130.02	TOI Event-Koordination Bödeli	8'000.00		8'000.00		8'000.00	
8406.3634.01	TOI (Tourismusorganisation Interlaken)	145'875.00		145'875.00		145'875.00	
8406.3635.01	Beiträge Wirtschafts-/Tourismusförderung	58'873.20		38'000.00		71'029.20	
<b>85</b>	<b>Industrie, Gewerbe, Handel</b>	<b>1'914.50</b>		<b>3'800.00</b>		<b>2'411.70</b>	
<b>850</b>	<b>Industrie, Gewerbe, Handel</b>	<b>1'914.50</b>		<b>3'800.00</b>		<b>2'411.70</b>	
<b>8506</b>	<b>Regionale Wirtschaftsförderung</b>	<b>1'914.50</b>		<b>3'800.00</b>		<b>2'411.70</b>	
8506.3000.01	Sitzungsgelder WTK	1'550.00		2'400.00		1'850.00	
8506.3170.01	Spesen WTK	49.50		300.00		227.70	
8506.3199.01	Freier Kredit WTK	315.00		1'100.00		334.00	
<b>87</b>	<b>Brennstoffe und Energie</b>	<b>44'573.55</b>	<b>432'273.45</b>		<b>435'000.00</b>		<b>446'145.40</b>
<b>871</b>	<b>Elektrizität</b>	<b>44'573.55</b>	<b>432'273.45</b>		<b>435'000.00</b>		<b>446'145.40</b>
<b>8710</b>	<b>Elektrizität allgemein</b>	<b>44'573.55</b>	<b>432'273.45</b>		<b>435'000.00</b>		<b>446'145.40</b>
8710.3132.01	Rechtsform IBI, Überprüfung	44'573.55					
8710.4462.01	Abgeltung IBI		282'273.45		285'000.00		284'802.90
8710.4462.02	Risikobeitrag IBI		150'000.00		150'000.00		161'342.50
<b>9</b>	<b>Finanzen und Steuern</b>	<b>6'885'416.42</b>	<b>20'521'222.48</b>	<b>6'285'500.00</b>	<b>21'651'194.00</b>	<b>10'663'555.62</b>	<b>24'663'869.78</b>
	Netto Ertrag	13'635'806.06		15'365'694.00		14'000'314.16	



**12.2 Erfolgsrechnung**

nach Funktionen

Konto	Erfolgsrechnung Funktionale Gliederung ER	Rechnung 2017		Budget 2017		Rechnung 2016	
		Aufwand	Ertrag	Aufwand	Ertrag		
<b>91</b>	<b>Steuern</b>	<b>800'454.05</b>	<b>19'010'059.71</b>	<b>1'127'700.00</b>	<b>19'914'600.00</b>	<b>1'124'236.15</b>	<b>23'252'923.15</b>
<b>910</b>	<b>Steuern</b>	<b>800'454.05</b>	<b>19'010'059.71</b>	<b>1'127'700.00</b>	<b>19'914'600.00</b>	<b>1'124'236.15</b>	<b>23'252'923.15</b>
<b>9100</b>	<b>Allgemeine Gemeindesteuern</b>	<b>55'155.85</b>	<b>15'796'784.16</b>	<b>200'000.00</b>	<b>16'409'000.00</b>	<b>183'359.25</b>	<b>19'619'753.25</b>
9100.3180.01	Wertberichtigung gefährdete Steuerguthaben	-170'000.00				15'000.00	
9100.3181.01	Forderungsverluste allgemeine Gemeindesteuern	221'398.85		200'000.00		166'479.10	
9100.3181.02	Forderungsverzichte allgemeine Gemeindesteuern	3'757.00				1'880.15	
9100.4000.01	Einkommenssteuern		9'740'729.10		10'050'000.00		10'316'881.40
9100.4000.20	Nachsteuern und Bussen		24'687.65		10'000.00		14'031.80
9100.4000.40	Aktive Steuerauscheidungen Einkommenssteuern		893'866.25		900'000.00		1'012'981.05
9100.4000.50	Passive Steuerauscheidungen Einkommenssteuern		-245'664.55		-300'000.00		-392'096.40
9100.4000.60	Pauschale Steueranrechnungen natürliche Personen		-4'552.20		-2'000.00		-2'984.05
9100.4000.71	Rückstellungen für Steuern natürliche Personen		80'000.00				-80'000.00
9100.4001.01	(Veranlagungen/Einsprachen) Vermögenssteuern		1'046'984.55		1'000'000.00		1'100'894.10
9100.4001.40	Aktive Steuerauscheidungen Vermögenssteuern		104'351.30		100'000.00		121'843.60
9100.4001.50	Passive Steuerauscheidungen Vermögenssteuern		-77'945.10		-90'000.00		-117'270.60
9100.4002.01	Quellensteuern		641'757.85		620'000.00		671'763.45
9100.4002.10	Quellensteuern ausserhalb der Ertragsabrechnung (BGSA)		137.65		2'000.00		2'899.10
9100.4010.01	Gewinnsteuern		3'356'978.25		4'000'000.00		7'238'692.25
9100.4010.20	Nachsteuern und Bussen		498.90				
9100.4010.40	Aktive Steuerauscheidungen Gewinnsteuern		2'160'526.35		960'000.00		1'021'245.95
9100.4010.50	Passive Steuerauscheidungen Gewinnsteuern		-214'624.15		-250'000.00		-327'020.20
9100.4010.60	Pauschale Steueranrechnungen juristische Personen				-1'000.00		
9100.4010.70	Rückstellungen für Steuerteilungen juristische Personen		-1'950'000.00		-700'000.00		-1'970'000.00
9100.4010.71	Rückstellungen für Steuern juristische Personen		67'000.00				783'000.00
9100.4011.01	(Veranlagungen/Einsprachen) Kapitalsteuern		71'355.15		50'000.00		62'412.50
9100.4011.40	Aktive Steuerauscheidungen Kapitalsteuern		35'156.55		25'000.00		79'596.25
9100.4011.50	Passive Steuerauscheidungen Kapitalsteuern		-6'586.80		-30'000.00		-7'917.35
9100.4019.01	Holdingssteuern		35'534.70		35'000.00		36'803.30
9100.4029.01	Eingang abgeschriebene Steuern		36'592.71		30'000.00		53'997.10
<b>9101</b>	<b>Sondersteuern</b>	<b>-1'152.85</b>	<b>451'361.75</b>	<b>5'000.00</b>	<b>572'500.00</b>	<b>4'650.15</b>	<b>700'872.75</b>
9101.3180.01	Wertberichtigung gefährdete Sondersteuern	-10'000.00				4'000.00	
9101.3181.01	Forderungsverluste Sondersteuern	8'847.15		5'000.00		650.15	
9101.4000.80	Lotteriegewinnsteuern				2'000.00		2'590.00
9101.4022.01	Grundstückgewinnsteuern		206'213.15		320'000.00		545'772.75
9101.4022.10	Sonderveranlagungen		241'236.80		250'000.00		152'507.85
9101.4029.01	Eingang abgeschriebene Sondersteuern		3'911.80		500.00		2.15
<b>9102</b>	<b>Liegenschaftssteuern</b>	<b>-1'987.75</b>	<b>1'989'775.00</b>	<b>700.00</b>	<b>1'990'100.00</b>	<b>17'531.55</b>	<b>1'991'401.95</b>
9102.3180.01	Wertberichtigung gefährdete Liegenschaftssteuern	2'000.00				11'000.00	
9102.3181.01	Forderungsverluste Liegenschaftssteuern	-3'987.75		700.00		6'531.55	
9102.4021.01	Liegenschaftssteuern		1'989'775.00		1'990'000.00		1'991'401.95
9102.4029.01	Eingang abgeschriebene Liegenschaftssteuern				100.00		

**12.2 Erfolgsrechnung**

nach Funktionen

Konto	Erfolgsrechnung Funktionale Gliederung ER	Rechnung 2017		Budget 2017		Rechnung 2016	
		Aufwand	Ertrag	Aufwand	Ertrag		
<b>9103</b>	<b>Hundesteuern</b>	<b>300.00</b>	<b>24'000.00</b>	<b>2'000.00</b>	<b>23'000.00</b>	<b>400.00</b>	<b>22'600.00</b>
9103.3181.01	Forderungsverluste Hundetaxe	300.00		2'000.00		400.00	
9103.4033.01	Hundetaxe		24'000.00		23'000.00		22'600.00
<b>9105</b>	<b>Tourismusabgabe</b>	<b>494'209.15</b>	<b>494'209.15</b>	<b>500'000.00</b>	<b>500'000.00</b>	<b>491'174.20</b>	<b>491'174.20</b>
9105.3636.01	TFA, Weiterleitung Erträge an TOI	494'209.15		500'000.00		491'174.20	
9105.4039.01	TFA, Erträge		494'209.15		500'000.00		491'174.20
<b>9106</b>	<b>Schwellentelle</b>	<b>253'929.65</b>	<b>253'929.65</b>	<b>420'000.00</b>	<b>420'000.00</b>	<b>427'121.00</b>	<b>427'121.00</b>
9106.3612.01	Schwellentelle Ablieferung an Schwellenkorporation Bödeli Süd	253'929.65		420'000.00		427'121.00	
9106.4039.01	Schwellentelle		253'929.65		420'000.00		427'121.00
<b>93</b>	<b>Finanz- und Lastenausgleich</b>	<b>3'176'430.00</b>	<b>102'198.00</b>	<b>2'907'000.00</b>	<b>105'000.00</b>	<b>2'956'940.00</b>	<b>103'197.00</b>
<b>930</b>	<b>Finanz- und Lastenausgleich</b>	<b>3'176'430.00</b>	<b>102'198.00</b>	<b>2'907'000.00</b>	<b>105'000.00</b>	<b>2'956'940.00</b>	<b>103'197.00</b>
<b>9300</b>	<b>Finanz- und Lastenausgleich</b>	<b>3'176'430.00</b>	<b>102'198.00</b>	<b>2'907'000.00</b>	<b>105'000.00</b>	<b>2'956'940.00</b>	<b>103'197.00</b>
9300.3621.60	LAG, neue Aufgabenteilung	1'041'375.00		1'054'000.00		1'048'801.00	
9300.3622.70	Disparitätenabbau	2'135'055.00		1'853'000.00		1'908'139.00	
9300.4621.60	Soziodemografischer Zuschuss		102'198.00		105'000.00		103'197.00
<b>95</b>	<b>Ertragsanteile, übrige</b>		<b>87'806.20</b>		<b>30'000.00</b>		<b>77'997.15</b>
<b>950</b>	<b>Ertragsanteile, übrige</b>		<b>87'806.20</b>		<b>30'000.00</b>		<b>77'997.15</b>
<b>9500</b>	<b>Ertragsanteile, übrige</b>		<b>87'806.20</b>		<b>30'000.00</b>		<b>77'997.15</b>
9500.4024.01	Erbschafts- und Schenkungssteuern		87'806.20		30'000.00		77'997.15
<b>96</b>	<b>Vermögens- und Schuldenverwaltung</b>	<b>1'450'577.28</b>	<b>1'317'313.12</b>	<b>1'198'800.00</b>	<b>1'180'700.00</b>	<b>1'259'692.25</b>	<b>1'207'199.78</b>
<b>961</b>	<b>Zinsen</b>	<b>617'384.86</b>	<b>323'861.70</b>	<b>586'400.00</b>	<b>314'500.00</b>	<b>667'089.06</b>	<b>350'490.43</b>
<b>9610</b>	<b>Zinsen</b>	<b>617'384.86</b>	<b>323'861.70</b>	<b>586'400.00</b>	<b>314'500.00</b>	<b>667'089.06</b>	<b>350'490.43</b>
9610.3181.01	Abschreibungen Verzugszins Steuern	15'777.86		10'000.00		4'986.60	
9610.3181.02	Forderungsverzichte Verzugszins Steuern	25.40				28.30	
9610.3401.01	Zinsen kurzfristige Finanzverbindlichkeiten	82'333.44		82'000.00		27'083.00	
9610.3406.01	Zinsen langfristige Finanzverbindlichkeiten	429'018.31		437'600.00		560'136.11	
9610.3409.01	Interne Verrechnung Zinsen SF (1400/1626/2199/3410/5721/6155/7201/7301.4409.01)	880.90		6'800.00		1'072.35	
9610.3499.01	Vergütungszinsen Steuern	89'348.95		50'000.00		73'782.70	
9610.4400.01	Zinsen flüssige Mittel		22'554.95		20'000.00		40'295.55
9610.4401.01	Zinsen Forderungen und Kontokorrente		67.95				15.75
9610.4401.02	Verzugszinsen Steuern		67'821.15		80'000.00		71'593.85
9610.4402.01	Zinsen kurzfristige Finanzanlagen		3'711.00		3'500.00		9'594.33
9610.4409.01	Interne Verrechnung Zinsen SF (1626/3410/7201/7301/9630.3409.01)		167'206.65		148'500.00		166'490.95
9610.4451.01	Erträge aus Beteiligungen VV		62'500.00		62'500.00		62'500.00
<b>963</b>	<b>Liegenschaften des Finanzvermögens</b>	<b>827'778.32</b>	<b>993'451.42</b>	<b>612'400.00</b>	<b>866'200.00</b>	<b>614'748.70</b>	<b>856'359.35</b>
<b>9630</b>	<b>Liegenschaften des Finanzvermögens SF</b>	<b>785'183.87</b>	<b>785'183.87</b>	<b>612'400.00</b>	<b>612'400.00</b>	<b>609'176.15</b>	<b>609'176.15</b>
9630.3010.01	SF LS, Löhne Hauswertschaft	4'680.00		5'000.00		4'593.60	

**12.2 Erfolgsrechnung**

nach Funktionen

Konto	Erfolgsrechnung Funktionale Gliederung ER	Rechnung 2017		Budget 2017		Rechnung 2016	
		Aufwand	Ertrag	Aufwand	Ertrag		
9630.3050.01	SF LS, AG-Beiträge AHV, IV, EO, ALV	294.60		300.00		289.20	
9630.3053.01	SF LS, AG-Beiträge Unfallversicherung	54.70		130.00		53.60	
9630.3054.01	SF LS, AG-Beiträge Familienausgleichskasse	84.00		80.00		82.80	
9630.3055.01	SF LS, AG-Beiträge Krankentaggeldversicherung	21.05		20.00		20.65	
9630.3409.01	SF LS, Interne Verrechnung Zinsen	163'784.10		139'900.00		163'784.10	
9630.3430.01	SF LS, Baulicher Unterhalt	135'207.10		100'000.00		83'205.55	
9630.3431.01	SF LS, Reinigungs-/Verbrauchsmaterial	239.40		200.00			
9630.3431.02	SF LS, Anschaffung Maschinen, Geräte und Fahrzeuge			20'000.00		12'834.45	
9630.3431.03	SF LS, Dienstleistungen Dritter	3'727.10		1'200.00		978.60	
9630.3439.01	SF LS, Wasser, Energie, Heizmaterial	28'797.65		30'000.00		26'236.30	
9630.3439.02	SF LS, Abwasser, Kehricht	9'288.85		12'500.00		8'977.60	
9630.3439.03	SF LS, Liegenschaftssteuer und Schwellentelle	7'463.75		10'500.00		7'996.90	
9630.3439.04	SF LS, Haftpflicht-/Sachversicherung	8'768.60		8'700.00		8'636.30	
9630.3441.01	SF LS, Wertberichtigung	196'560.00					
9630.3612.01	SF LS, Interne Verrechnung Verwaltungsaufwand	19'899.99		25'000.00		23'760.00	
9630.3612.02	SF LS, Interne Verrechnung Liegenschaft/Infrastruktur	2'211.11		2'800.00		2'640.00	
9630.3612.03	SF LS, Interne Verrechnung diverse (3421/6150.4612.01)	5'725.25		8'000.00		5'775.75	
9630.3893.01	SF LS Werterhalt, Einlage	132'723.00		132'900.00		132'723.00	
9630.4260.01	SF LS, Rückerstattungen Nebenkosten		41'510.40		36'000.00		38'266.20
9630.4260.02	SF LS, Verschiedene Rückerstattungen		453.30				6.05
9630.4430.01	SF LS, Mietzinse		489'501.10		472'000.00		485'484.65
9630.4893.01	SF LS Werterhalt, Entnahme		135'207.10		100'000.00		83'205.55
9630.9010.01	SF LS, Ertragsüberschuss	65'653.62		115'170.00		126'587.75	
9630.9011.01	SF LS, Aufwandüberschuss		118'511.97		4'400.00		2'213.70
<b>9631</b>	<b>Liegenschaften des Finanzvermögens</b>						<b>5'790.35</b>
9631.4411.40	Gewinn Verkauf Liegenschaften						5'790.35
<b>9632</b>	<b>Grundstücke des Finanzvermögens</b>	<b>42'594.45</b>	<b>208'267.55</b>	<b>253'800.00</b>	<b>5'572.55</b>	<b>241'392.85</b>	
9632.3130.01	Dienstleistungen Dritter	282.95					
9632.3132.01	Entwicklung Des Alpes-Areal	28'270.10					
9632.3439.01	Liegenschaftssteuer und Schwellentelle	4'904.05				5'572.55	
9632.3441.02	Wertberichtigung Baurechtszinse	9'137.35					
9632.4430.01	Mietzinse Grundstücke		1'560.00		37'600.00		1'560.00
9632.4430.02	Pachtzinse		6'621.50		6'200.00		6'316.50
9632.4430.03	Baurechtszinse		200'086.05		210'000.00		232'170.90
9632.4443.02	Marktwertanpassungen Baurechtszinse						1'345.45
<b>969</b>	<b>Finanzvermögen</b>	<b>5'414.10</b>				<b>-22'145.51</b>	<b>350.00</b>
<b>9690</b>	<b>Finanzvermögen</b>	<b>5'414.10</b>				<b>-22'145.51</b>	<b>350.00</b>
9690.3180.01	Wertberichtigung Guthaben					-25'000.00	
9690.3181.01	Abschreibung div. Debitoren	5'414.10				2'854.49	
9690.4440.01	Marktwertanpassungen Wertschriften						350.00
<b>97</b>	<b>Rückverteilungen</b>		<b>3'845.45</b>		<b>3'000.00</b>		<b>3'338.40</b>
<b>971</b>	<b>Rückverteilungen aus CO2-Abgabe</b>		<b>3'845.45</b>		<b>3'000.00</b>		<b>3'338.40</b>

## 12.2 Erfolgsrechnung

nach Funktionen

Konto	Erfolgsrechnung Funktionale Gliederung ER	Rechnung 2017		Budget 2017		Rechnung 2016	
		Aufwand	Ertrag	Aufwand	Ertrag		
<b>9710</b>	<b>Rückverteilungen aus CO2-Abgabe</b>		<b>3'845.45</b>		<b>3'000.00</b>		<b>3'338.40</b>
9710.4699.10	Rückverteilung CO2 Abgabe		3'845.45		3'000.00		3'338.40
<b>99</b>	<b>Nicht aufgeteilte Posten</b>	<b>1'457'955.09</b>		<b>1'052'000.00</b>	<b>417'894.00</b>	<b>5'322'687.22</b>	<b>19'214.30</b>
<b>990</b>	<b>Nicht aufgeteilte Posten</b>	<b>1'457'955.09</b>		<b>1'052'000.00</b>		<b>3'339'229.66</b>	
<b>9900</b>	<b>Nicht aufgeteilte Posten, Art. 84 GV</b>	<b>383'760.84</b>		<b>2'000.00</b>		<b>2'259'043.46</b>	
9900.3181.01	Abschreibung div. Debitoren			2'000.00			
9900.3894.01	Zusätzliche Abschreibungen VV, nicht zugeteilt	383'760.84				2'259'043.46	
<b>9901</b>	<b>Abschreibung bestehendes Verwaltungsvermögen</b>	<b>1'074'194.25</b>		<b>1'050'000.00</b>		<b>1'080'186.20</b>	
9901.3300.99	Planmässige Abschreibungen div. (bish. VV 8 J.)	1'074'194.25		1'050'000.00		1'080'186.20	
<b>995</b>	<b>Neutrale Aufwendungen und Erträge</b>						<b>19'214.30</b>
<b>9950</b>	<b>Neutrale Aufwendungen und Erträge</b>						<b>19'214.30</b>
9950.4830.01	Ausserordentliche verschiedene Erträge						19'214.30
<b>999</b>	<b>Abschluss</b>				<b>417'894.00</b>	<b>1'983'457.56</b>	
<b>9990</b>	<b>Abschluss</b>				<b>417'894.00</b>	<b>1'983'457.56</b>	
9990.9000.00	Ertragsüberschuss					1'983'457.56	
9990.9001.00	Aufwandüberschuss				417'894.00		

**12.3 Erfolgsrechnung**

nach Sachgruppen

Konto	Erfolgsrechnung Sachgruppengliederung ER	Rechnung 2017		Budget 2017		Rechnung 2016	
		Aufwand	Ertrag	Aufwand	Ertrag		
	<b>Total</b>	<b>36'711'623.90</b>	<b>36'711'623.90</b>	<b>36'514'880.00</b>	<b>36'514'880.00</b>	<b>39'358'696.43</b>	<b>39'358'696.43</b>
<b>3</b>	<b>Aufwand</b>	<b>36'392'681.05</b>		<b>36'399'510.00</b>		<b>37'168'759.96</b>	
<b>30</b>	<b>Personalaufwand</b>	<b>6'436'955.25</b>		<b>6'388'235.00</b>		<b>6'275'686.15</b>	
<b>300</b>	<b>Behörden und Kommissionen</b>	<b>351'832.80</b>		<b>362'600.00</b>		<b>299'158.00</b>	
3000	Löhne, Tag- und Sitzungsgelder an Behörden und Kommissionen	351'832.80		362'600.00		299'158.00	
<b>301</b>	<b>Löhne des Verwaltungs- und Betriebspersonals</b>	<b>4'926'366.35</b>		<b>4'834'700.00</b>		<b>4'910'283.10</b>	
3010	Löhne des Verwaltungs- und Betriebspersonals	4'926'366.35		4'834'700.00		4'910'283.10	
<b>305</b>	<b>Arbeitgeberbeiträge</b>	<b>884'511.20</b>		<b>892'015.00</b>		<b>836'341.75</b>	
3050	AG-Beiträge AHV, IV, EO, ALV, Verwaltungskosten	325'711.15		323'750.00		310'944.35	
3052	AG-Beiträge an Pensionskassen	373'229.80		367'500.00		347'128.45	
3053	AG-Beiträge an Unfallversicherungen	69'221.40		81'770.00		66'929.60	
3054	AG-Beiträge an Familienausgleichskasse	93'270.75		92'150.00		88'949.75	
3055	AG-Beiträge an Krankentaggeldversicherungen	23'078.10		26'845.00		22'389.60	
<b>309</b>	<b>Übriger Personalaufwand</b>	<b>274'244.90</b>		<b>298'920.00</b>		<b>229'903.30</b>	
3090	Aus- und Weiterbildung des Personals	85'335.60		119'550.00		105'900.65	
3091	Personalwerbung	52'441.95		26'300.00		16'025.75	
3099	Übriger Personalaufwand	136'467.35		153'070.00		107'976.90	
<b>31</b>	<b>Sach- und übriger Betriebsaufwand</b>	<b>6'701'185.66</b>		<b>7'277'525.00</b>		<b>6'857'288.85</b>	
<b>310</b>	<b>Material- und Warenaufwand</b>	<b>610'923.42</b>		<b>713'950.00</b>		<b>548'935.26</b>	
3100	Büromaterial	37'637.05		40'000.00		46'068.65	
3101	Betriebs-, Verbrauchsmaterial	266'292.54		299'400.00		201'577.15	
3102	Drucksachen, Publikationen	35'085.89		63'600.00		42'355.90	
3103	Fachliteratur, Zeitschriften	13'300.19		23'350.00		21'664.05	
3104	Lehrmittel	213'775.05		233'000.00		192'204.46	
3105	Lebensmittel	37'337.20		40'000.00		31'980.50	
3106	Medizinisches Material	381.70		700.00		404.65	
3109	Übriger Material- und Warenaufwand	7'113.80		13'900.00		12'679.90	
<b>311</b>	<b>Nicht aktivierbare Anlagen</b>	<b>421'588.45</b>		<b>542'200.00</b>		<b>612'950.25</b>	
3110	Büromöbel und Geräte	50'670.15		70'550.00		176'896.80	
3111	Maschinen, Geräte und Fahrzeuge	119'309.97		152'500.00		115'205.90	
3112	Kleider, Wäsche, Vorhänge	53'040.43		34'500.00		55'058.00	
3113	Hardware	55'547.05		132'300.00		51'223.70	
3118	Immaterielle Anlagen	98'006.10		86'400.00		116'757.80	
3119	Übrige nicht aktivierbare Anlagen	45'014.75		65'950.00		97'808.05	
<b>312</b>	<b>Ver- und Entsorgung Liegenschaften</b>	<b>386'889.65</b>		<b>402'000.00</b>		<b>368'028.20</b>	
	<b>Verwaltungsvermögen</b>						
3120	Ver- und Entsorgung Liegenschaften Verwaltungsvermögen	386'889.65		402'000.00		368'028.20	
<b>313</b>	<b>Dienstleistungen und Honorare</b>	<b>3'517'646.30</b>		<b>3'585'175.00</b>		<b>3'291'749.56</b>	
3130	Dienstleistungen Dritter	2'734'888.71		2'805'025.00		2'669'766.70	
3131	Planung und Projektierungen Dritter			5'000.00			

**12.3 Erfolgsrechnung**

nach Sachgruppen

Konto	Erfolgsrechnung Sachgruppengliederung ER	Rechnung 2017		Budget 2017		Rechnung 2016	
		Aufwand	Ertrag	Aufwand	Ertrag		
3132	Honorare externe Berater, Gutachter, Fachexperten etc.	461'830.95		394'000.00		295'499.45	
3133	Informatik-Nutzungsaufwand	112'432.64		117'200.00		111'850.85	
3134	Sachversicherungsprämien	144'500.70		158'350.00		137'303.20	
3136	Honorare privatärztlicher Tätigkeit	18'253.20		21'700.00		21'427.80	
3137	Steuern und Abgaben	45'740.10		83'900.00		55'901.56	
<b>314</b>	<b>Baulicher Unterhalt und betrieblicher Unterhalt</b>	<b>871'112.72</b>		<b>827'600.00</b>		<b>967'054.14</b>	
3140	Unterhalt an Grundstücken	76'180.95		98'500.00		58'796.90	
3141	Unterhalt Strassen / Verkehrswege	385'421.00		355'000.00		339'902.15	
3143	Unterhalt übrige Tiefbauten	78'548.48		55'000.00		71'128.65	
3144	Unterhalt Hochbauten, Gebäude	317'488.04		294'100.00		425'890.54	
3149	Unterhalt übrige Sachanlagen	13'474.25		25'000.00		71'335.90	
<b>315</b>	<b>Unterhalt Mobilien und immaterielle Anlagen</b>	<b>210'338.40</b>		<b>250'100.00</b>		<b>190'600.57</b>	
3150	Unterhalt Büromöbel und -geräte	2'658.45		4'500.00		2'429.15	
3151	Unterhalt Apparate, Maschinen, Geräte, Fahrzeuge, Werkzeuge	93'926.05		101'300.00		83'415.57	
3153	Informatik-Unterhalt (Hardware)	10'016.60		22'900.00		8'053.45	
3158	Unterhalt immaterielle Anlagen	71'870.30		81'800.00		62'861.80	
3159	Unterhalt übrige mobile Anlagen	31'867.00		39'600.00		33'840.60	
<b>316</b>	<b>Mieten, Leasing, Pachten, Benützungsgebühren</b>	<b>431'870.19</b>		<b>495'700.00</b>		<b>481'437.45</b>	
3160	Miete und Pacht Liegenschaften	375'272.30		357'700.00		370'002.30	
3161	Mieten, Benützungskosten Anlagen	35'296.29		41'300.00		88'738.95	
3162	Raten für operatives Leasing	21'301.60		96'700.00		22'696.20	
<b>317</b>	<b>Spesenentschädigungen</b>	<b>95'094.25</b>		<b>127'400.00</b>		<b>96'269.50</b>	
3170	Reisekosten und Spesen	29'192.05		37'700.00		30'991.75	
3171	Exkursionen, Schulreisen und Lager	65'902.20		89'700.00		65'277.75	
<b>318</b>	<b>Wertberichtigungen auf Forderungen</b>	<b>74'075.34</b>		<b>229'700.00</b>		<b>199'713.47</b>	
3180	Wertberichtigungen auf Forderungen	-178'000.00				5'000.00	
3181	Tatsächliche Forderungsverluste	252'075.34		229'700.00		194'713.47	
<b>319</b>	<b>Verschiedener Betriebsaufwand</b>	<b>81'646.94</b>		<b>103'700.00</b>		<b>100'550.45</b>	
3199	Übriger Betriebsaufwand	81'646.94		103'700.00		100'550.45	
<b>33</b>	<b>Abschreibungen Verwaltungsvermögen</b>	<b>3'681'836.30</b>		<b>3'165'700.00</b>		<b>2'828'726.45</b>	
<b>330</b>	<b>Sachanlagen VV</b>	<b>3'613'532.60</b>		<b>3'134'200.00</b>		<b>2'807'972.55</b>	
3300	Planmässige Abschreibungen Sachanlagen	2'860'292.10		3'077'200.00		2'603'291.85	
3301	Ausserplanmässige Abschreibungen Sachanlagen	753'240.50		57'000.00		204'680.70	
<b>332</b>	<b>Abschreibungen Immaterielle Anlagen</b>	<b>68'303.70</b>		<b>31'500.00</b>		<b>20'753.90</b>	
3320	Planmässige Abschreibungen immaterielle Anlagen	68'303.70		31'500.00		20'753.90	
<b>34</b>	<b>Finanzaufwand</b>	<b>1'172'882.10</b>		<b>908'000.00</b>		<b>983'003.36</b>	
<b>340</b>	<b>Zinsaufwand</b>	<b>679'439.30</b>		<b>674'900.00</b>		<b>754'782.41</b>	
3401	Verzinsung kurzfristige Finanzverbindlichkeiten	82'333.44		82'000.00		27'083.00	

**12.3 Erfolgsrechnung**

nach Sachgruppen

Konto	Erfolgsrechnung Sachgruppengliederung ER	Rechnung 2017		Budget 2017		Rechnung 2016	
		Aufwand	Ertrag	Aufwand	Ertrag		
3406	Verzinsung langfristige Finanzverbindlichkeiten	429'018.31		437'600.00		560'136.11	
3409	Übrige Passivzinsen	168'087.55		155'300.00		167'563.30	
<b>343</b>	<b>Liegenschaftenaufwand Finanzvermögen</b>	<b>198'396.50</b>		<b>183'100.00</b>		<b>154'438.25</b>	
3430	Baulicher Unterhalt Liegenschaften FV	135'207.10		100'000.00		83'205.55	
3431	Nicht baulicher Unterhalt Liegenschaften FV	3'966.50		21'400.00		13'813.05	
3439	Übriger Liegenschaftsaufwand FV	59'222.90		61'700.00		57'419.65	
<b>344</b>	<b>Wertberichtigungen Anlagen FV</b>	<b>205'697.35</b>					
3441	Wertberichtigung Sachanlagen FV	205'697.35					
<b>349</b>	<b>Verschiedener Finanzaufwand</b>	<b>89'348.95</b>		<b>50'000.00</b>		<b>73'782.70</b>	
3499	Übriger Finanzaufwand	89'348.95		50'000.00		73'782.70	
<b>35</b>	<b>Einlagen in Fonds und Spezialfinanzierungen</b>	<b>1'487'017.95</b>		<b>1'583'400.00</b>		<b>1'605'537.25</b>	
<b>350</b>	<b>Einlagen in Fonds und Spezialfinanzierungen im Fremdkapital</b>	<b>390.20</b>		<b>2'400.00</b>		<b>390.00</b>	
3502	Einlagen in Legate und Stiftungen	390.20		2'400.00		390.00	
<b>351</b>	<b>Einlagen in Fonds und Spezialfinanzierungen im Eigenkapital</b>	<b>1'486'627.75</b>		<b>1'581'000.00</b>		<b>1'605'147.25</b>	
3510	Einlagen in Spezialfinanzierungen EK	1'486'627.75		1'581'000.00		1'605'147.25	
<b>36</b>	<b>Transferaufwand</b>	<b>15'557'880.41</b>		<b>16'195'245.00</b>		<b>15'534'953.17</b>	
<b>361</b>	<b>Entschädigungen an Gemeinwesen</b>	<b>6'755'409.85</b>		<b>7'194'000.00</b>		<b>6'941'648.60</b>	
3611	Entschädigungen an Kantone und Konkordate	5'919'089.65		6'154'900.00		5'842'130.20	
3612	Entschädigungen an Gemeinden und Gemeindeverbände	836'320.20		1'039'100.00		1'099'518.40	
<b>362</b>	<b>Finanz- und Lastenausgleich</b>	<b>3'176'430.00</b>		<b>2'907'000.00</b>		<b>2'956'940.00</b>	
3621	Finanz- und Lastenausgleich an Kanton	1'041'375.00		1'054'000.00		1'048'801.00	
3622	Finanz- und Lastenausgleich an Gemeinden und Gemeindeverbände	2'135'055.00		1'853'000.00		1'908'139.00	
<b>363</b>	<b>Beiträge an Gemeinwesen und Dritte</b>	<b>5'600'153.31</b>		<b>6'094'245.00</b>		<b>5'614'328.97</b>	
3631	Beiträge an Kantone und Konkordate	2'063'631.50		2'207'500.00		2'138'561.75	
3632	Beiträge an Gemeinden und Gemeindeverbände	1'284'829.80		1'600'300.00		1'312'064.00	
3634	Beiträge an öffentliche Unternehmungen	503'293.25		499'875.00		495'245.90	
3635	Beiträge an private Unternehmungen	684'091.06		780'425.00		802'128.17	
3636	Beiträge an private Organisationen ohne Erwerbszweck	876'197.85		891'645.00		770'585.10	
3637	Beiträge an private Haushalte	188'109.85		114'500.00		95'744.05	
<b>366</b>	<b>Abschreibungen Investitionsbeiträge</b>	<b>25'887.25</b>				<b>22'035.60</b>	

**12.3 Erfolgsrechnung**

nach Sachgruppen

Konto	Erfolgsrechnung Sachgruppengliederung ER	Rechnung 2017		Budget 2017		Rechnung 2016	
		Aufwand	Ertrag	Aufwand	Ertrag		
3660	Planmässige Abschreibung	21'317.35				22'035.60	
3661	Investitionsbeiträge						
3661	Ausserplanmässige Abschreibung	4'569.90					
3661	Investitionsbeiträge						
<b>38</b>	<b>Ausserordentlicher Aufwand</b>	<b>912'968.38</b>		<b>448'615.00</b>		<b>2'687'778.63</b>	
<b>389</b>	<b>Einlagen in das Eigenkapital</b>	<b>912'968.38</b>		<b>448'615.00</b>		<b>2'687'778.63</b>	
3893	Einlagen in Vorfinanzierungen	529'207.54		448'615.00		428'735.17	
	des EK						
3894	Einlagen in finanzpolitische	383'760.84				2'259'043.46	
	Reserven						
<b>39</b>	<b>Interne Verrechnungen</b>	<b>441'955.00</b>		<b>432'790.00</b>		<b>395'786.10</b>	
<b>390</b>	<b>Material- und Warenbezüge</b>	<b>9'758.00</b>		<b>23'100.00</b>		<b>11'991.90</b>	
3900	Interne Verrechnung von Material-	9'758.00		23'100.00		11'991.90	
	und Warenbezügen						
<b>391</b>	<b>Dienstleistungen</b>	<b>252'262.25</b>		<b>250'200.00</b>		<b>224'395.25</b>	
3910	Interne Verrechnung von	252'262.25		250'200.00		224'395.25	
	Dienstleistungen						
<b>392</b>	<b>Pacht, Mieten,</b>	<b>116'484.75</b>		<b>96'040.00</b>		<b>95'948.95</b>	
	<b>Benützungskosten</b>						
3920	Interne Verrechnung von Pacht,	116'484.75		96'040.00		95'948.95	
	Mieten, Benützungskosten						
<b>393</b>	<b>Betriebs- und</b>	<b>63'450.00</b>		<b>63'450.00</b>		<b>63'450.00</b>	
	<b>Verwaltungskosten</b>						
3930	Interne Verrechnung von	63'450.00		63'450.00		63'450.00	
	Betriebs- und Verwaltungskosten						
<b>4</b>	<b>Ertrag</b>		<b>36'593'111.93</b>		<b>35'918'986.00</b>		<b>39'344'364.01</b>
<b>40</b>	<b>Fiskalertrag</b>		<b>19'097'865.91</b>		<b>19'944'600.00</b>		<b>23'330'920.30</b>
<b>400</b>	<b>Direkte Steuern natürliche</b>		<b>12'204'352.50</b>		<b>12'292'000.00</b>		<b>12'651'533.45</b>
	<b>Personen</b>						
4000	Einkommenssteuern natürliche		10'489'066.25		10'660'000.00		10'871'403.80
	Personen						
4001	Vermögenssteuern natürliche		1'073'390.75		1'010'000.00		1'105'467.10
	Personen						
4002	Quellensteuern natürliche		641'895.50		622'000.00		674'662.55
	Personen						
<b>401</b>	<b>Direkte Steuern juristische</b>		<b>3'555'838.95</b>		<b>4'089'000.00</b>		<b>6'916'812.70</b>
	<b>Personen</b>						
4010	Gewinnsteuern juristische		3'420'379.35		4'009'000.00		6'745'918.00
	Personen						
4011	Kapitalsteuern juristische		99'924.90		45'000.00		134'091.40
	Personen						
4019	Übrige direkte Steuern juristische		35'534.70		35'000.00		36'803.30
	Personen						
<b>402</b>	<b>Übrige Direkte Steuern</b>		<b>2'565'535.66</b>		<b>2'620'600.00</b>		<b>2'821'678.95</b>
4021	Grundsteuern		1'989'775.00		1'990'000.00		1'991'401.95
4022	Vermögensgewinnsteuern		447'449.95		570'000.00		698'280.60
4024	Erbschafts- und		87'806.20		30'000.00		77'997.15
	Schenkungssteuern						
4029	Eingang abgeschriebene Steuern		40'504.51		30'600.00		53'999.25
<b>403</b>	<b>Besitz- und Aufwandsteuern</b>		<b>772'138.80</b>		<b>943'000.00</b>		<b>940'895.20</b>
4033	Hundesteuer		24'000.00		23'000.00		22'600.00
4039	Übrige Besitz- und		748'138.80		920'000.00		918'295.20
	Aufwandsteuern						



## 12.3 Erfolgsrechnung

nach Sachgruppen

Konto	Erfolgsrechnung Sachgruppengliederung ER	Rechnung 2017		Budget 2017		Rechnung 2016	
		Aufwand	Ertrag	Aufwand	Ertrag		
<b>41</b>	<b>Regalien und Konzessionen</b>		<b>227'167.40</b>		<b>223'600.00</b>		<b>218'766.55</b>
<b>412</b>	<b>Konzessionen</b>		<b>43'400.70</b>		<b>48'600.00</b>		<b>44'475.05</b>
4120	Konzessionen		43'400.70		48'600.00		44'475.05
<b>413</b>	<b>Ertragsanteile an Lotterien, Sport-Toto, Wetten</b>		<b>183'766.70</b>		<b>175'000.00</b>		<b>174'291.50</b>
4130	Ertragsanteile an Lotterien, Sport-Toto, Wetten		183'766.70		175'000.00		174'291.50
<b>42</b>	<b>Entgelte</b>		<b>8'808'451.84</b>		<b>8'249'246.00</b>		<b>8'213'520.40</b>
<b>420</b>	<b>Ersatzabgaben</b>		<b>439'601.45</b>		<b>391'500.00</b>		<b>389'125.35</b>
4200	Ersatzabgaben		439'601.45		391'500.00		389'125.35
<b>421</b>	<b>Gebühren für Amtshandlungen</b>		<b>364'706.55</b>		<b>365'550.00</b>		<b>375'930.80</b>
4210	Gebühren für Amtshandlungen		364'706.55		365'550.00		375'930.80
<b>423</b>	<b>Schul- und Kursgelder</b>		<b>69'102.36</b>		<b>69'000.00</b>		<b>70'724.75</b>
4230	Schulgelder		69'102.36		69'000.00		70'724.75
<b>424</b>	<b>Benützungsgebühren und Dienstleistungen</b>		<b>6'467'876.22</b>		<b>6'171'000.00</b>		<b>6'235'996.84</b>
4240	Benützungsgebühren und Dienstleistungen		6'467'876.22		6'171'000.00		6'235'996.84
<b>425</b>	<b>Erlös aus Verkäufen</b>		<b>143'025.08</b>		<b>137'000.00</b>		<b>159'792.45</b>
4250	Verkäufe		143'025.08		137'000.00		159'792.45
<b>426</b>	<b>Rückerstattungen</b>		<b>651'744.32</b>		<b>704'196.00</b>		<b>652'469.35</b>
4260	Rückerstattungen und Kostenbeteiligungen Dritter		651'744.32		704'196.00		652'469.35
<b>427</b>	<b>Bussen</b>		<b>672'395.86</b>		<b>411'000.00</b>		<b>329'480.86</b>
4270	Bussen		672'395.86		411'000.00		329'480.86
<b>43</b>	<b>Verschiedene Erträge</b>		<b>960'862.29</b>		<b>34'000.00</b>		<b>44'090.27</b>
<b>430</b>	<b>Verschiedene betriebliche Erträge</b>		<b>939'246.04</b>		<b>14'000.00</b>		<b>33'029.77</b>
4309	Übriger betrieblicher Ertrag		939'246.04		14'000.00		33'029.77
<b>431</b>	<b>Aktivierung Eigenleistungen</b>		<b>21'616.25</b>		<b>20'000.00</b>		<b>11'060.50</b>
4310	Aktivierbare Eigenleistungen auf Sachanlagen		21'616.25		20'000.00		11'060.50
<b>44</b>	<b>Finanzertrag</b>		<b>1'765'037.24</b>		<b>1'748'450.00</b>		<b>1'855'922.78</b>
<b>440</b>	<b>Zinsertrag</b>		<b>262'306.60</b>		<b>258'800.00</b>		<b>289'108.73</b>
4400	Zinsen flüssige Mittel		22'554.95		20'000.00		40'295.55
4401	Zinsen Forderungen und Kontokorrente		67'889.10		80'000.00		71'609.60
4402	Zinsen kurzfristige Finanzanlagen		3'775.00		3'500.00		9'640.28
4409	Übrige Zinsen von Finanzvermögen		168'087.55		155'300.00		167'563.30
<b>441</b>	<b>Realisierte Gewinne FV</b>						<b>5'790.35</b>
4411	Gewinn aus Verkäufen von Sachanlagen FV						5'790.35
<b>443</b>	<b>Liegenschaftenertrag FV</b>		<b>697'768.65</b>		<b>725'800.00</b>		<b>725'532.05</b>
4430	Pacht- und Mietzinse Liegenschaften FV		697'768.65		725'800.00		725'532.05

## 12.3 Erfolgsrechnung

nach Sachgruppen

Konto	Erfolgsrechnung Sachgruppengliederung ER	Rechnung 2017		Budget 2017		Rechnung 2016	
		Aufwand	Ertrag	Aufwand	Ertrag		
<b>444</b>	<b>Wertberichtigungen Anlagen FV</b>						<b>1'695.45</b>
4440	Marktwertanpassungen Wertschriften						350.00
4443	Marktwertanpassungen Liegenschaften						1'345.45
<b>445</b>	<b>Finanzertrag aus Darlehen und Beteiligungen des VV</b>		<b>74'509.79</b>		<b>62'500.00</b>		<b>62'500.00</b>
4451	Erträge aus Beteiligungen VV		74'509.79		62'500.00		62'500.00
<b>446</b>	<b>Finanzertrag von öffentlichen Unternehmungen</b>		<b>434'131.95</b>		<b>436'900.00</b>		<b>448'003.90</b>
4462	Gemeindeverbände, selbständige und unselbständige Gemeindebetriebe		432'273.45		435'000.00		446'145.40
4463	Öffentliche Unternehmen als Aktiengesellschaft oder andere privatrechtliche Organisationsform		1'858.50		1'900.00		1'858.50
<b>447</b>	<b>Liegenschaftenertrag VV</b>		<b>296'320.25</b>		<b>264'450.00</b>		<b>323'292.30</b>
4470	Pacht- und Mietzinse Liegenschaften VV		207'216.60		192'850.00		238'284.75
4472	Vergütung für Benützungen Liegenschaften VV		89'103.65		71'600.00		85'007.55
<b>45</b>	<b>Entnahmen aus Fonds und Spezialfinanzierungen</b>		<b>1'472'188.70</b>		<b>1'543'000.00</b>		<b>1'433'834.75</b>
<b>450</b>	<b>Entnahmen aus Fonds und Spezialfinanzierungen im Fremdkapital</b>		<b>14'362.00</b>		<b>7'000.00</b>		<b>17'930.00</b>
4501	Entnahmen aus Fonds des FK		14'362.00		7'000.00		17'930.00
<b>451</b>	<b>Entnahmen aus Fonds und Spezialfinanzierungen im Eigenkapital</b>		<b>1'457'826.70</b>		<b>1'536'000.00</b>		<b>1'415'904.75</b>
4510	Entnahmen aus Spezialfinanzierungen des EK		1'457'826.70		1'536'000.00		1'415'904.75
<b>46</b>	<b>Transferertrag</b>		<b>3'400'341.80</b>		<b>3'411'300.00</b>		<b>3'488'462.40</b>
<b>461</b>	<b>Entschädigungen von Gemeinwesen</b>		<b>2'634'288.35</b>		<b>2'640'300.00</b>		<b>2'742'063.80</b>
4611	Entschädigungen von Kantonen und Konkordaten		840'885.10		859'200.00		894'391.25
4612	Entschädigungen von Gemeinden und Gemeindeverbänden		1'793'403.25		1'781'100.00		1'847'672.55
<b>462</b>	<b>Finanz- und Lastenausgleich</b>		<b>102'198.00</b>		<b>105'000.00</b>		<b>103'197.00</b>
4621	Finanz- und Lastenausgleich von Kantonen und Konkordaten		102'198.00		105'000.00		103'197.00
<b>463</b>	<b>Beiträge von Gemeinwesen und Dritten</b>		<b>660'010.00</b>		<b>663'000.00</b>		<b>639'863.20</b>
4632	Beiträge von Gemeinden und Gemeindeverbänden		660'010.00		663'000.00		639'863.20
<b>469</b>	<b>Verschiedener Transferertrag</b>		<b>3'845.45</b>		<b>3'000.00</b>		<b>3'338.40</b>
4699	Rückverteilungen		3'845.45		3'000.00		3'338.40
<b>48</b>	<b>Ausserordentlicher Ertrag</b>		<b>419'241.75</b>		<b>332'000.00</b>		<b>363'060.46</b>
<b>483</b>	<b>Ausserordentliche verschiedene Erträge</b>						<b>19'214.30</b>

## 12.3 Erfolgsrechnung

nach Sachgruppen

Konto	Erfolgsrechnung Sachgruppengliederung ER	Rechnung 2017		Budget 2017		Rechnung 2016	
		Aufwand	Ertrag	Aufwand	Ertrag		
4830	Ausserordentliche verschiedene Erträge						19'214.30
<b>489</b>	<b>Entnahmen aus dem Eigenkapital</b>		<b>419'241.75</b>		<b>332'000.00</b>		<b>343'846.16</b>
4893	Entnahmen aus Vorfinanzierungen des EK		419'241.75		332'000.00		343'846.16
<b>49</b>	<b>Interne Verrechnungen</b>		<b>441'955.00</b>		<b>432'790.00</b>		<b>395'786.10</b>
<b>490</b>	<b>Material- und Warenbezüge</b>		<b>9'758.00</b>		<b>23'100.00</b>		<b>11'991.90</b>
4900	Interne Verrechnung von Material- und Warenbezügen		9'758.00		23'100.00		11'991.90
<b>491</b>	<b>Dienstleistungen</b>		<b>252'262.25</b>		<b>250'200.00</b>		<b>224'395.25</b>
4910	Interne Verrechnung von Dienstleistungen		252'262.25		250'200.00		224'395.25
<b>492</b>	<b>Pacht, Mieten, Benützungskosten</b>		<b>116'484.75</b>		<b>96'040.00</b>		<b>95'948.95</b>
4920	Interne Verrechnung von Pacht, Mieten, Benützungskosten		116'484.75		96'040.00		95'948.95
<b>493</b>	<b>Betriebs- und Verwaltungskosten</b>		<b>63'450.00</b>		<b>63'450.00</b>		<b>63'450.00</b>
4930	Interne Verrechnung von Betriebs- und Verwaltungskosten		63'450.00		63'450.00		63'450.00
<b>9</b>	<b>Abschlusskonten</b>	<b>318'942.85</b>	<b>118'511.97</b>	<b>115'370.00</b>	<b>595'894.00</b>	<b>2'189'936.47</b>	<b>14'332.42</b>
<b>90</b>	<b>Abschluss Erfolgsrechnung</b>	<b>318'942.85</b>	<b>118'511.97</b>	<b>115'370.00</b>	<b>595'894.00</b>	<b>2'189'936.47</b>	<b>14'332.42</b>
<b>900</b>	<b>Abschluss Allgemeiner Haushalt</b>				<b>417'894.00</b>	<b>1'983'457.56</b>	
9000	Ertragsüberschuss					1'983'457.56	
9001	Aufwandüberschuss				417'894.00		
<b>901</b>	<b>Abschluss Spezialfinanzierungen und Fonds im EK</b>	<b>318'942.85</b>	<b>118'511.97</b>	<b>115'370.00</b>	<b>178'000.00</b>	<b>206'478.91</b>	<b>14'332.42</b>
9010	Abschluss Spezialfinanzierungen und Fonds im EK, Ertragsüberschuss	318'942.85		115'370.00		206'478.91	
9011	Abschluss Spezialfinanzierungen und Fonds im EK, Aufwandüberschuss		118'511.97		178'000.00		14'332.42

HRM2 Einwohnergemeinde Interlaken **12.4 Investitionsrechnung**  
 nach Funktionen

Konto	Investitionsrechnung Funktionale Gliederung IR	Rechnung 2017		Budget 2017		Rechnung 2016	
		Ausgaben	Einnahmen	Ausgaben	Einnahmen	Ausgaben	Einnahmen
	<b>Total</b>	<b>7'040'944.88</b>	<b>7'040'944.88</b>	<b>7'778'000.00</b>	<b>7'778'000.00</b>	<b>10'598'473.26</b>	<b>10'598'473.26</b>
<b>0</b>	<b>Allgemeine Verwaltung</b>	<b>502'616.40</b>		<b>350'000.00</b>		<b>535'000.40</b>	
	Netto Ausgaben		502'616.40		350'000.00		535'000.40
<b>02</b>	<b>Allgemeine Dienste</b>	<b>502'616.40</b>		<b>350'000.00</b>		<b>535'000.40</b>	
<b>029</b>	<b>Verwaltungsliegenschaften</b>	<b>502'616.40</b>		<b>350'000.00</b>		<b>535'000.40</b>	
<b>0290</b>	<b>Verwaltungsliegenschaften</b>	<b>502'616.40</b>		<b>350'000.00</b>		<b>535'000.40</b>	
0290.5040.02	Kauf/Enteignung Liegenschaft			350'000.00		443'680.70	
0290.5040.03	betr. Verkehrskonzept (1)						
0290.5040.03	Kauf/Enteignung Liegenschaft	502'616.40					
0290.5040.03	betr. Verkehrskonzept (2)						
0290.5200.01	Gemeindehaus, IT-Verkabelung					91'319.70	
<b>1</b>	<b>Öffentliche Ordnung und Sicherheit, Verteidigung</b>	<b>179'838.80</b>	<b>30'664.30</b>			<b>16'981.40</b>	
	Netto Ausgaben		149'174.50				16'981.40
<b>11</b>	<b>Öffentliche Sicherheit</b>	<b>179'838.80</b>	<b>30'664.30</b>			<b>16'981.40</b>	
<b>112</b>	<b>Verkehrssicherheit</b>	<b>179'838.80</b>	<b>30'664.30</b>			<b>16'981.40</b>	
<b>1120</b>	<b>Verkehrssicherheit</b>	<b>179'838.80</b>	<b>30'664.30</b>			<b>16'981.40</b>	
1120.5060.01	Radargerät, Ersatz	179'838.80				16'981.40	
1120.6320.01	Radargerät, Beiträge Gemeinden		30'664.30				
<b>2</b>	<b>Bildung</b>	<b>1'798'143.68</b>	<b>88'500.00</b>	<b>453'000.00</b>		<b>2'305'985.46</b>	
	Netto Ausgaben		1'709'643.68		453'000.00		2'305'985.46
<b>21</b>	<b>Obligatorische Schule</b>	<b>1'798'143.68</b>	<b>88'500.00</b>	<b>453'000.00</b>		<b>2'305'985.46</b>	
<b>212</b>	<b>Primarstufe</b>	<b>115'189.00</b>					
<b>2120</b>	<b>Primarstufe</b>	<b>115'189.00</b>					
2120.5200.01	Prim, Beschaffung EDV Hardware	115'189.00					
<b>213</b>	<b>Oberstufe</b>	<b>122'560.00</b>					
<b>2130</b>	<b>Sekundarstufe I</b>	<b>122'560.00</b>					
2130.5200.02	Sek, Beschaffung EDV Hardware	122'560.00					
<b>217</b>	<b>Schulliegenschaften</b>	<b>1'560'394.68</b>	<b>88'500.00</b>	<b>453'000.00</b>		<b>2'305'985.46</b>	
<b>2170</b>	<b>Schulliegenschaften</b>	<b>1'560'394.68</b>	<b>88'500.00</b>	<b>453'000.00</b>		<b>2'305'985.46</b>	
2170.5040.03	Prim. West, Erneuerung	1'499'917.08		348'000.00		2'203'090.21	
2170.5040.05	Regelgeschosse inkl. Lifteinbau						
2170.5040.05	Sek, Erneuerung WC-Anlagen					102'895.25	
2170.5040.06	Treppenhaus Ost			5'000.00			
2170.5040.07	Schulhaus Alpenstr. Süd, Umgestaltung Pausenplatz						
2170.5040.07	Gesamtplanung Aula Schulanlage	60'477.60		100'000.00			
2170.6310.01	Prim West, Beiträge		88'500.00				
<b>3</b>	<b>Kultur, Sport und Freizeit, Kirche</b>				<b>55'000.00</b>	<b>280'802.00</b>	
	Netto Ausgaben						280'802.00
	Netto Einnahmen			55'000.00			
<b>34</b>	<b>Sport und Freizeit</b>				<b>55'000.00</b>	<b>280'802.00</b>	
<b>341</b>	<b>Sport</b>				<b>55'000.00</b>	<b>280'802.00</b>	
<b>3410</b>	<b>Sport</b>				<b>55'000.00</b>	<b>280'802.00</b>	

HRM2 Einwohnergemeinde Interlaken **12.4 Investitionsrechnung**  
nach Funktionen

Konto	Investitionsrechnung Funktionale Gliederung IR	Rechnung 2017		Budget 2017		Rechnung 2016	
		Ausgaben	Einnahmen	Ausgaben	Einnahmen	Ausgaben	Einnahmen
3410.5640.02	Eissportzentrum Bödeli, Investitionsbeitrag					280'802.00	
3410.6440.01	Eissportzentrum Bödeli, Amortisation Darlehen				55'000.00		
<b>6</b>	<b>Verkehr und Nachrichtenübermittlung</b>	<b>1'713'221.25</b>	<b>67'665.50</b>	<b>3'317'000.00</b>	<b>202'000.00</b>	<b>1'047'764.65</b>	<b>1'393'815.85</b>
	Netto Ausgaben		1'645'555.75		3'115'000.00		
	Netto Einnahmen					346'051.20	
<b>61</b>	<b>Strassenverkehr</b>	<b>1'713'221.25</b>	<b>67'665.50</b>	<b>3'317'000.00</b>	<b>202'000.00</b>	<b>1'047'764.65</b>	<b>1'393'815.85</b>
<b>615</b>	<b>Gemeindestrassen</b>	<b>898'551.80</b>	<b>67'665.50</b>	<b>1'968'000.00</b>	<b>202'000.00</b>	<b>840'009.45</b>	<b>1'393'815.85</b>
<b>6150</b>	<b>Gemeindestrassen</b>	<b>898'551.80</b>	<b>67'665.50</b>	<b>1'418'000.00</b>	<b>202'000.00</b>	<b>840'009.45</b>	<b>1'393'815.85</b>
6150.5010.02	Bahnhofplatz West, Erneuerung (Crossbow)	11'056.60				175'459.85	
6150.5010.03	Postkreuzung, Erneuerung (Crossbow)					3'285.00	
6150.5010.04	Höheweg Flaniermeile, Sanierung (Crossbow)					8'862.90	
6150.5010.06	REZ Geissgasse, Arealerschliessung	51'445.50				66'543.55	
6150.5010.07	Grosse Aare-Postplatz, Sanierung Marktgasse (AP2)	7'153.90		350'000.00		6'349.75	
6150.5010.08	Bödeliweg, Sanierung Höhebrücke			100'000.00			
6150.5010.12	Bernastrasse, Erneuerung	2'969.20				456'293.45	
6150.5010.17	Beau Rivage-Kreuzung-Vertikalversatz Talstation Harderbahn, Erneuerung	-38'786.25		418'000.00		26'877.40	
6150.5010.18	Klosterstrasse-Kreuzung Beau Rivage, Sanierung (AP2)	14'385.15				26'043.60	
6150.5010.19	Postplatz-Kreuzung Savoy, Sanierung (AP2)	21'155.90		50'000.00		24'645.90	
6150.5010.20	Kreuzung Savoy-Gemeindegrenze Matten, Sanierung (AP2)	11'329.80				30'590.95	
6150.5010.21	Suleggstrasse-Rothornstrasse, Erneuerung	2'701.10					
6150.5010.24	Entwässerung Tschingeleystrasse			100'000.00			
6150.5010.25	Brienzzstrasse, Teilstrecke Beau-Rivage-Brücke bis Abzweigung Sackgut					-9'609.15	
6150.5010.26	Bahnhofplatz Interlaken Ost, Instandsetzung wertvermehrend	18'105.50		300'000.00		10'357.55	
6150.5010.28	Rugenastrasse, Erneuerung	189'730.40				14'308.70	
6150.5010.31	Rugenparkstrasse, Erneuerung			100'000.00			
6150.5010.32	Schwalmerenweg, Erneuerung	2'623.65					
6150.5010.33	Neugasse/Harderstrasse (Teilstück Neugasse-Viktoriastrasse) , Erneuerung	1'955.85					
6150.5010.34	Heimwehfluhkreuzung, Umgestaltung	17'946.00					
6150.5010.35	Busanlegekanten Haltestellen öV	27'496.65					
6150.5010.38	Aareckstrasse, Einmündung Marktgasse	5'184.00					
6150.5030.01	Beau Rivage-Kreuzung-Vertikalversatz Talstation Harderbahn, Erneuerung	552'098.85					
6150.6110.01	Grundeigentümerbeitr. Arealerschliess. REZ Geissgasse		14'665.50				-344.15
6150.6310.02	Postkreuzung (Crossbow), Agglomerationsbeiträge						214'780.00
6150.6310.03	Höheweg Flaniermeile (Crossbow), Agglomerationsbeiträge						1'179'380.00

HRM2 Einwohnergemeinde Interlaken **12.4 Investitionsrechnung**  
nach Funktionen

Konto	Investitionsrechnung Funktionale Gliederung IR	Rechnung 2017		Budget 2017		Rechnung 2016	
		Ausgaben	Einnahmen	Ausgaben	Einnahmen	Ausgaben	Einnahmen
6150.6310.05	Grosse Aare-Postplatz (AP2), Agglomerationsbeiträge				202'000.00		
6150.6310.08	Bahnhofplatz West, Kantonsbeitrag Umsteiganlage		53'000.00				
<b>6155</b>	<b>Parkplätze</b>			<b>550'000.00</b>			
6155.5030.01	Carparkplatz Ortsrand			500'000.00			
6155.5060.01	Parksystem Reisebusse			50'000.00			
<b>619</b>	<b>Strassen, übriges</b>	<b>814'669.45</b>		<b>1'349'000.00</b>		<b>207'755.20</b>	
<b>6192</b>	<b>Mehrzweckgebäude</b>	<b>814'669.45</b>		<b>1'349'000.00</b>		<b>207'755.20</b>	
6192.5040.01	Umbau Mehrzweckgebäude	814'669.45		1'349'000.00		207'755.20	
<b>7</b>	<b>Umweltschutz und Raumordnung</b>	<b>2'590'813.55</b>	<b>69'481.40</b>	<b>2'951'000.00</b>	<b>400'000.00</b>	<b>4'681'053.90</b>	<b>337'069.60</b>
	Netto Ausgaben		2'521'332.15		2'551'000.00		4'343'984.30
<b>72</b>	<b>Abwasserentsorgung</b>	<b>2'477'337.05</b>	<b>69'481.40</b>	<b>2'552'000.00</b>	<b>120'000.00</b>	<b>3'387'346.85</b>	<b>270'906.40</b>
<b>720</b>	<b>Abwasserentsorgung</b>	<b>2'477'337.05</b>	<b>69'481.40</b>	<b>2'552'000.00</b>	<b>120'000.00</b>	<b>3'387'346.85</b>	<b>270'906.40</b>
<b>7201</b>	<b>Abwasserentsorgung [Gemeindebetrieb]</b>	<b>2'477'337.05</b>	<b>69'481.40</b>	<b>2'552'000.00</b>	<b>120'000.00</b>	<b>3'387'346.85</b>	<b>270'906.40</b>
7201.5032.01	Hochwasserentlastung Rothornstrasse-Schiffahrtskanal	14'440.25				9'557.00	
7201.5032.06	Kanalisationserneuerung Höheweg Flaniermeile (Crossbow) inkl. Instandsetzung private/öffentliche Abwasserleitungen Höheweg, Abschnitt	8'888.15				80'170.95	
7201.5032.07	Harderstrasse-Klosterstrasse Kanalisationserneuerung Mittlers Moos inkl. Liegenschaftsentwässerung	1'158'594.35		300'000.00		34'077.90	
7201.5032.08	Kanalisationserneuerung Sackgut					6'163.75	
7201.5032.10	Kanalisationserneuerung Kanalpromenade, Abschnitt Zentrale IBI	446'937.00		170'000.00		25'919.45	
7201.5032.11	Kanalisationserneuerung Bernastrasse inkl. private Hausanschlüsse	448.50				285'589.10	
7201.5032.14	Kanalisationserneuerung Mittengrabenquartier-Allmendstra- sse	36'171.95		200'000.00		10'472.05	
7201.5032.15	Kanalisationserneuerung Klosterstrasse-Kreuzung Beau Rivage (AP2) inkl. private Hausanschlüsse	-281.00		20'000.00		281.00	
7201.5032.16	Kanalisationserneuerung Grosse Aare-Postplatz (AP2) inkl. private Hausanschlüsse	145'744.65		140'000.00		65'526.85	
7201.5032.18	Kanalisationserneuerung Kreuzung Savoy-Gemeindegrenze Matten (AP2) inkl. private Hausanschlüsse	4'752.00				18'333.05	
7201.5032.19	Kanalisationserneuerung Waldeggstrasse 74-78					94'427.25	
7201.5032.20	Umlegung Abwasserleitung Herreney					1'055'705.50	
7201.5032.21	Regenrückhaltebecken Herreney, Ausbau	62'294.25		850'000.00		73'918.35	
7201.5032.22	Kanalisationserneuerung Rugenaustrasse inkl. Liegenschaftsentwässerung	129'685.10		300'000.00		36'332.45	
7201.5032.23	Kanalisationserneuerung Suleggstrasse-Rothornstrasse inkl. Liegenschaftsentwässerung	768.50					

HRM2 Einwohnergemeinde Interlaken **12.4 Investitionsrechnung**  
nach Funktionen

Konto	Investitionsrechnung Funktionale Gliederung IR	Rechnung 2017		Budget 2017		Rechnung 2016	
		Ausgaben	Einnahmen	Ausgaben	Einnahmen	Ausgaben	Einnahmen
7201.5032.25	Kanalisationserneuerung Geissgasse-Bowlinghalle			167'000.00		8'855.75	
7201.5032.26	Kanalisationserneuerung Schwalmerenweg inkl.	809.25					
7201.5032.27	Liegenschaftsentwässerung Kanalisationserneuerung Neugasse/Harderstrasse (Teilstück Neugasse-Viktoriastrasse) inkl.	602.80					
7201.5032.28	Liegenschaftsentwässerung Regenrückhaltebecken Geissgasse, Neubau					724'837.50	
7201.5032.29	Regenrückhaltebecken im Moos, Neubau	86'078.45				500'664.20	
7201.5032.30	Sauberwasserleitung Tschingeley	34'445.95					
7201.5620.01	ARA Region Interlaken, Investitionsbeitrag	346'956.90		405'000.00		356'514.75	
7201.6370.02	Instandsetzung private/öffentliche Abwasserleitungen Höheweg, Abschnitt Harderstrasse-Klosterstrasse, Beiträge		69'481.40				181'574.95
7201.6370.04	Erneuerung private/öffentliche Kanalisation Waldeggstrasse 74-78, Beiträge						44'505.80
7201.6370.06	Kanalisation Bernastrasse, Beiträge						44'825.65
7201.6370.08	Fremdwasseraustrennung Kanalisation Rugenaustrasse, Beiträge Liegenschaftsentwässerung				120'000.00		
<b>73</b>	<b>Abfall</b>	<b>65'395.50</b>				<b>398'258.00</b>	
<b>730</b>	<b>Abfall</b>	<b>65'395.50</b>				<b>398'258.00</b>	
<b>7301</b>	<b>Abfall [Gemeindebetrieb]</b>	<b>65'395.50</b>				<b>398'258.00</b>	
7301.5033.03	Entsorgungsstelle Werkhof, Aussenstation Strassenwischgut	65'395.50				71'020.00	
7301.5060.01	Goldswilviadukt Kehrichtfahrzeug, Ersatz					327'238.00	
<b>74</b>	<b>Verbauungen</b>			<b>324'000.00</b>	<b>280'000.00</b>	<b>70'089.20</b>	<b>66'163.20</b>
<b>741</b>	<b>Gewässerverbauungen</b>			<b>324'000.00</b>	<b>280'000.00</b>		<b>5'443.20</b>
<b>7410</b>	<b>Gewässerverbauungen</b>			<b>324'000.00</b>	<b>280'000.00</b>		<b>5'443.20</b>
7410.5020.01	Massnahmen Aare			324'000.00			
7410.6310.01	Massnahmen Aare, Beiträge Bund und Kanton				200'000.00		
7410.6310.02	Massnahmen Aare, Beiträge RenF				80'000.00		
7410.6320.01	Massnahmen Aare, Beiträge Gemeinden						5'443.20
<b>745</b>	<b>Naturgefahren</b>					<b>70'089.20</b>	<b>60'720.00</b>
<b>7450</b>	<b>Naturgefahren</b>					<b>70'089.20</b>	<b>60'720.00</b>
7450.5050.01	Steinschlagschutz					70'089.20	
7450.6310.01	Steinschlagschutz, Beiträge Kanton						60'720.00
<b>77</b>	<b>Übriger Umweltschutz</b>	<b>12'635.65</b>				<b>777'395.90</b>	
<b>779</b>	<b>Umweltschutz</b>	<b>12'635.65</b>				<b>777'395.90</b>	
<b>7791</b>	<b>Öffentliche Toilettenanlagen</b>	<b>12'635.65</b>				<b>777'395.90</b>	
7791.5040.01	WC-Anlage Amman-Hofer-Platz					1'881.90	
7791.5040.03	WC-Anlage Strandbadstrasse	12'635.65				775'514.00	

HRM2 Einwohnergemeinde Interlaken **12.4 Investitionsrechnung**  
 nach Funktionen

Konto	Investitionsrechnung Funktionale Gliederung IR	Rechnung 2017		Budget 2017		Rechnung 2016	
		Ausgaben	Einnahmen	Ausgaben	Einnahmen	Ausgaben	Einnahmen
<b>79</b>	<b>Raumordnung</b>	<b>35'445.35</b>		<b>75'000.00</b>		<b>47'963.95</b>	
<b>790</b>	<b>Raumordnung</b>	<b>35'445.35</b>		<b>75'000.00</b>		<b>47'963.95</b>	
<b>7900</b>	<b>Raumordnung allgemein</b>	<b>35'445.35</b>		<b>75'000.00</b>		<b>47'963.95</b>	
7900.5290.03	Teilrevision Ortsplanung 2016	35'445.35		75'000.00		47'963.95	
<b>8</b>	<b>Volkswirtschaft</b>			<b>50'000.00</b>			
	Netto Ausgaben				50'000.00		
<b>84</b>	<b>Tourismus</b>			<b>50'000.00</b>			
<b>840</b>	<b>Tourismus</b>			<b>50'000.00</b>			
<b>8400</b>	<b>Tourismus</b>			<b>50'000.00</b>			
8400.5010.01	touristische Signalisation			50'000.00			
<b>9</b>	<b>Finanzen und Steuern</b>	<b>256'311.20</b>	<b>6'784'633.68</b>	<b>657'000.00</b>	<b>7'121'000.00</b>	<b>1'730'885.45</b>	<b>8'867'587.81</b>
	Netto Einnahmen	6'528'322.48		6'464'000.00		7'136'702.36	
<b>99</b>	<b>Nicht aufgeteilte Posten</b>	<b>256'311.20</b>	<b>6'784'633.68</b>	<b>657'000.00</b>	<b>7'121'000.00</b>	<b>1'730'885.45</b>	<b>8'867'587.81</b>
<b>999</b>	<b>Abschluss</b>	<b>256'311.20</b>	<b>6'784'633.68</b>	<b>657'000.00</b>	<b>7'121'000.00</b>	<b>1'730'885.45</b>	<b>8'867'587.81</b>
<b>9990</b>	<b>Abschluss</b>	<b>256'311.20</b>	<b>6'784'633.68</b>	<b>657'000.00</b>	<b>7'121'000.00</b>	<b>1'730'885.45</b>	<b>8'867'587.81</b>
9990.5900.01	Passivierte Einnahmen	256'311.20		657'000.00		1'730'885.45	
	Verwaltungsvermögen						
9990.6900.01	Aktivierete Ausgaben		6'784'633.68		7'121'000.00		8'867'587.81
	Verwaltungsvermögen						



HRM2 Einwohnergemeinde Interlaken **12.5 Investitionsrechnung**  
 nach Sachgruppen

Konto	Investitionsrechnung Sachgruppengliederung IR	Rechnung 2017		Budget 2017		Rechnung 2016	
		Ausgaben	Einnahmen	Ausgaben	Einnahmen	Ausgaben	Einnahmen
	<b>Total</b>	<b>7'040'944.88</b>	<b>7'040'944.88</b>	<b>7'778'000.00</b>	<b>7'778'000.00</b>	<b>10'598'473.26</b>	<b>10'598'473.26</b>
<b>5</b>	<b>Investitionsausgaben</b>	<b>7'040'944.88</b>		<b>7'778'000.00</b>		<b>10'598'473.26</b>	
<b>50</b>	<b>Sachanlagen</b>	<b>6'164'482.43</b>		<b>6'641'000.00</b>		<b>8'090'987.41</b>	
<b>501</b>	<b>Strassen / Verkehrswege</b>	<b>346'452.95</b>		<b>1'468'000.00</b>		<b>840'009.45</b>	
5010	Strassen / Verkehrswege	346'452.95		1'468'000.00		840'009.45	
<b>502</b>	<b>Wasserbau</b>			<b>324'000.00</b>			
5020	Wasserbau			324'000.00			
<b>503</b>	<b>Übriger Tiefbau</b>	<b>2'747'874.50</b>		<b>2'647'000.00</b>		<b>3'101'852.10</b>	
5030	Übrige Tiefbauten allgemein	552'098.85		500'000.00			
5032	Tiefbauten Abwasserbeseitigung	2'130'380.15		2'147'000.00		3'030'832.10	
5033	Tiefbauten Abfall	65'395.50				71'020.00	
<b>504</b>	<b>Hochbauten</b>	<b>2'890'316.18</b>		<b>2'152'000.00</b>		<b>3'734'817.26</b>	
5040	Hochbauten	2'890'316.18		2'152'000.00		3'734'817.26	
<b>505</b>	<b>Waldungen</b>					<b>70'089.20</b>	
5050	Waldungen					70'089.20	
<b>506</b>	<b>Mobilien</b>	<b>179'838.80</b>		<b>50'000.00</b>		<b>344'219.40</b>	
5060	Mobilien	179'838.80		50'000.00		344'219.40	
<b>52</b>	<b>Immaterielle Anlagen</b>	<b>273'194.35</b>		<b>75'000.00</b>		<b>139'283.65</b>	
<b>520</b>	<b>Software</b>	<b>237'749.00</b>				<b>91'319.70</b>	
5200	Software	237'749.00				91'319.70	
<b>529</b>	<b>Übrige immaterielle Anlagen</b>	<b>35'445.35</b>		<b>75'000.00</b>		<b>47'963.95</b>	
5290	Übrige immaterielle Anlagen	35'445.35		75'000.00		47'963.95	
<b>56</b>	<b>Eigene Investitionsbeiträge</b>	<b>346'956.90</b>		<b>405'000.00</b>		<b>637'316.75</b>	
<b>562</b>	<b>Gemeinden und Gemeindeverbände</b>	<b>346'956.90</b>		<b>405'000.00</b>		<b>356'514.75</b>	
5620	Investitionsbeiträge an Gemeinden und Gemeindeverbände	346'956.90		405'000.00		356'514.75	
<b>564</b>	<b>Öffentliche Unternehmungen</b>					<b>280'802.00</b>	
5640	Investitionsbeiträge an öffentliche Unternehmungen					280'802.00	
<b>59</b>	<b>Übertrag an Bilanz</b>	<b>256'311.20</b>		<b>657'000.00</b>		<b>1'730'885.45</b>	
<b>590</b>	<b>Passivierungen</b>	<b>256'311.20</b>		<b>657'000.00</b>		<b>1'730'885.45</b>	
5900	Passivierte Einnahmen	256'311.20		657'000.00		1'730'885.45	
<b>6</b>	<b>Investitionseinnahmen</b>		<b>7'040'944.88</b>		<b>7'778'000.00</b>		<b>10'598'473.26</b>
<b>61</b>	<b>Rückerstattungen</b>		<b>14'665.50</b>				<b>-344.15</b>
<b>611</b>	<b>Strassen / Verkehrswege</b>		<b>14'665.50</b>				<b>-344.15</b>
6110	Rückerstattungen Dritter für Investitionen in Strassen / Verkehrswege		14'665.50				-344.15
<b>63</b>	<b>Investitionsbeiträge für eigene Rechnung</b>		<b>241'645.70</b>		<b>602'000.00</b>		<b>1'731'229.60</b>
<b>631</b>	<b>Kantone und Konkordate</b>		<b>141'500.00</b>		<b>482'000.00</b>		<b>1'454'880.00</b>

HRM2 Einwohnergemeinde Interlaken **12.5 Investitionsrechnung**  
 nach Sachgruppen

Konto	Investitionsrechnung Sachgruppengliederung IR	Rechnung 2017		Budget 2017		Rechnung 2016	
		Ausgaben	Einnahmen	Ausgaben	Einnahmen	Ausgaben	Einnahmen
6310	Investitionsbeiträge von Kantonen und Konkordaten		141'500.00		482'000.00		1'454'880.00
<b>632</b>	<b>Gemeinden und Gemeindeverbände</b>		<b>30'664.30</b>				<b>5'443.20</b>
6320	Investitionsbeiträge von Gemeinden und Gemeindeverbänden		30'664.30				5'443.20
<b>637</b>	<b>Private Haushalte</b>		<b>69'481.40</b>		<b>120'000.00</b>		<b>270'906.40</b>
6370	Investitionsbeiträge von privaten Haushalten		69'481.40		120'000.00		270'906.40
<b>64</b>	<b>Rückzahlung von Darlehen</b>				<b>55'000.00</b>		
<b>644</b>	<b>Öffentliche Unternehmungen</b>				<b>55'000.00</b>		
6440	Rückzahlung von Darlehen an öffentliche Unternehmungen				55'000.00		
<b>69</b>	<b>Übertrag an Bilanz</b>		<b>6'784'633.68</b>		<b>7'121'000.00</b>		<b>8'867'587.81</b>
<b>690</b>	<b>Aktivierungen</b>		<b>6'784'633.68</b>		<b>7'121'000.00</b>		<b>8'867'587.81</b>
6900	Aktivierte Ausgaben		6'784'633.68		7'121'000.00		8'867'587.81