



Einwohnergemeinde Interlaken

Jahresrechnung 2019



Inhaltsverzeichnis

1	Berichterstattung	3
1.1	Bericht	3
1.1.1	Erfolgsrechnung	6
1.1.2	Spezialfinanzierungen (SF)	13
1.1.3	Übrige Spezialfinanzierungen mit Gemeindereglement	13
1.1.4	Investitionsrechnung	14
1.1.5	Bilanz	16
1.1.6	Nachkredite	16
1.2	Spezialfinanzierungen	16
2	Eckdaten	18
2.1	Übersicht	18
2.2	Selbstfinanzierung / Finanzierungsergebnis	19
2.3	Gestufte Erfolgsausweise	20
2.3.1	Gesamthaushalt	20
2.3.2	Allgemeiner Haushalt	21
2.3.3	Spezialfinanzierung Abwasserentsorgung	22
2.3.4	Spezialfinanzierung Abfall	23
2.3.5	Spezialfinanzierung Liegenschaften Finanzvermögen	24
3	Bilanz	25
4	Funktionen	27
4.1	Erfolgsrechnung	27
4.1.1	Kommentar	28
4.2	Investitionsrechnung	34
5	Sachgruppen	35
5.1	Erfolgsrechnung	35
5.2	Investitionsrechnung	36
6	Geldflussrechnung	37
7	Finanzkennzahlen	43
7.1	Gesamthaushalt	43
7.2	Allgemeiner Haushalt	44
7.3	Spezialfinanzierung Abwasserentsorgung	44
7.4	Spezialfinanzierung Abfall	44
7.5	Spezialfinanzierung Liegenschaften Finanzvermögen (Zusammenzug Renditeberechnung)	44
8	Antrag der Exekutive	45
9	Bestätigungsbericht	47
10	Genehmigung der Jahresrechnung	48

11	Anhang	49
11.1	Regelwerk	49
11.1.1	Angewendetes Regelwerk	49
11.1.2	Bewertung Finanzvermögen	49
11.1.3	Bewertung Verwaltungsvermögen	50
11.1.4	Aktivierungsgrenzen	50
11.1.5	Bestehendes Verwaltungsvermögen	50
11.2	Grundlagen der Jahresrechnung	50
11.3	Eigenkapitalnachweis	51
11.4	Rückstellungsspiegel	52
11.5	Beteiligungsspiegel	53
11.6	Gewährleistungsspiegel	61
11.7	Anlagespiegel	62
11.8	Kreditkontrolle	65
11.8.1	Verpflichtungskredite für Investitionen	65
11.8.2	Nachkredite	71
11.9	Weitere massgebende Angaben	77
11.9.1	Werterhaltungskosten und Einlage in die Spezialfinanzierung Werterhalt Abwasseranlagen	77
12	Details zur Jahresrechnung	78
12.1	Bilanz	78
12.2	Erfolgsrechnung nach Funktionen	85
12.3	Erfolgsrechnung nach Sachgruppen	114
12.4	Investitionsrechnung nach Funktionen	121
12.5	Investitionsrechnung nach Sachgruppen	125

1 Berichterstattung

1.1 Bericht

Allgemeines

Die Jahresrechnung 2019 wurde nach dem Rechnungslegungsmodell HRM2 gemäss Art. 70 Gemeindegesetz (GG, BSG 170.11) erstellt. Zum Einsatz gelangte die EDV-Gemeindesoftware der Dialog Verwaltungs-Data AG.

Wichtige Geschäftsfälle und markante Abweichungen zum Budget (Allgemeiner Haushalt)

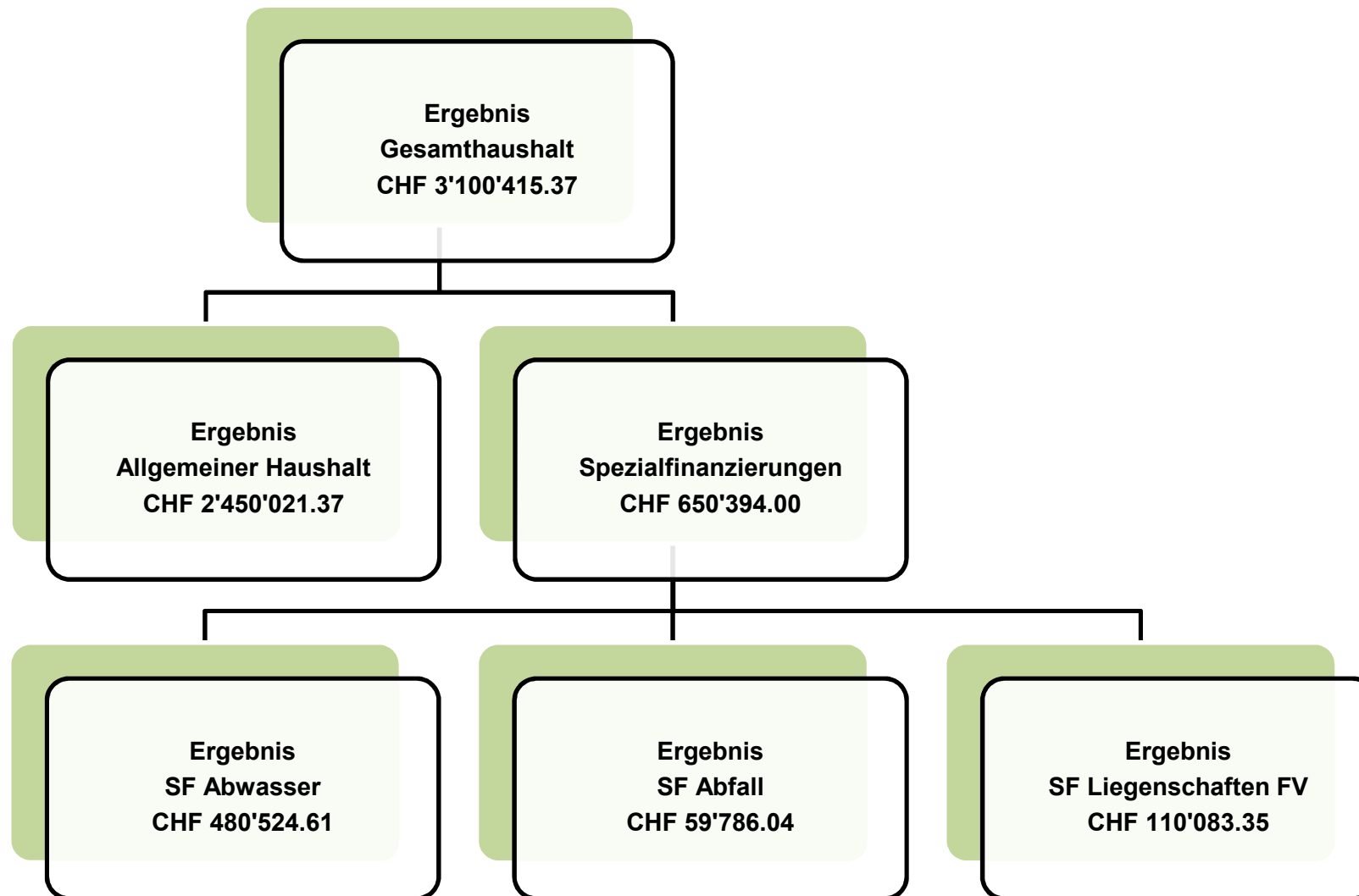
- Der Steuerertrag (Sachgruppe 40/Fiskalertrag) fällt um CHF 3.57 Mio. höher aus als erwartet und liegt damit um CHF 0.17 Mio. über dem Ergebnis der Jahresrechnung 2018.
- Am 27. August 2019 hat der Grosse Gemeinderat die Vornahme der nicht budgetierten Periodenabgrenzung des Lastenverteilers Sozialversicherung Ergänzungsleistungen AHV/IV zulasten der Jahresrechnung 2019 beschlossen. Der Finanzvorfall von CHF 1.30 Mio. ist erfolgswirksam, hat jedoch keinen Einfluss auf die Liquidität.
- Mit dem Wegzug der Bödéli-Bibliothek nach Unterseen wurde die alte Lokalität an der Marktgasse 4 verfügbar. Mangels Bedarf erfolgte der Verkauf resp. die Löschung des Nutzungsrechts. In der Folge wurde ein nicht budgetierter Buchgewinn von CHF 0.42 Mio. realisiert.
- Im langjährigen Vergleich lag 2019 eine starke Investitionstätigkeit vor. Mit netto CHF 7.35 Mio. liegen die Ausgaben klar über den budgetierten CHF 5.36 Mio.

Ergebnisse

Nach HRM2 muss das Ergebnis des Gesamthaushalts vom Grossen Gemeinderat genehmigt werden.

	Rechnung 2019 CHF	Budget 2019 CHF	Abweichung JRG/B 2019 CHF	Rechnung 2018 CHF
Gesamthaushalt	3'100'415.37	-145'900.00	3'246'315.37	6'137'290.08
Allgemeiner Haushalt	2'450'021.37	0.00	2'450'021.37	5'690'999.68
Spezialfinanzierungen	650'394.00	-145'900.00	796'294.00	446'290.40
<i>SF Abwasser</i>	<i>480'524.61</i>	<i>-271'860.00</i>	<i>752'384.61</i>	<i>251'523.96</i>
<i>SF Abfall</i>	<i>59'786.04</i>	<i>17'280.00</i>	<i>42'506.04</i>	<i>56'244.54</i>
<i>SF Liegenschaften Finanzvermögen</i>	<i>110'083.35</i>	<i>108'680.00</i>	<i>1'403.35</i>	<i>138'521.90</i>

Ergebnisse Rechnungsjahr 2019:



Zusammenfassung der wichtigsten Eckwerte

Gesamthaushalt		Rechnung 2019	Rechnung 2018	Rechnung 2017
Erfolgsrechnung				
Betriebliches Ergebnis	CHF	4'657'427.02	4'902'950.98	102'002.37
Finanzierungsergebnis	CHF	1'636'064.99	1'431'739.87	592'155.14
Ausserordentliches Ergebnis	CHF	-3'193'076.64	-197'400.77	-493'726.63
Jahresergebnis	CHF	3'100'415.37	6'137'290.08	200'430.88
Geldflussrechnung				
Betriebliche Tätigkeit	CHF	12'033'385.03	6'657'454.64	8'567'957.58
Investitions-/Anlagetätigkeit	CHF	-6'742'590.94	-3'492'035.00	-5'535'620.63
Finanzierungstätigkeit	CHF	191'056.40	-179'526.25	-5'152'557.10
Total Geldfluss	CHF	5'481'850.49	2'985'893.39	-2'120'220.15
Bilanz				
Finanzvermögen	CHF	39'068'033.06	34'240'858.65	29'197'244.56
Verwaltungsvermögen	CHF	32'931'598.33	27'743'827.94	27'020'119.89
Fremdkapital	CHF	31'948'229.94	29'761'859.25	30'826'133.11
Eigenkapital	CHF	40'051'401.45	32'222'827.34	25'391'231.34
Schulden				
Bruttoschulden	CHF	23'464'308.89	22'752'238.20	23'306'131.51
Nettoschulden	CHF	-7'119'803.12	-4'478'999.40	1'628'888.55
Nettoschuld pro Einwohner	CHF	-1'281.00	-809.00	291.00
Nettoverschuldungsquotient	%	-36.9	-24.6	11.9
Selbstfinanzierung				
Nettoinvestitionen	CHF	7'347'904.94	3'827'273.70	6'528'322.48
Selbstfinanzierung	CHF	9'989'099.26	9'935'552.05	4'416'710.31
Finanzierungsergebnis	CHF	2'641'194.32	6'108'278.35	-2'111'612.17
Selbstfinanzierungsgrad	%	135.9	259.6	67.7

Die Erfolgsrechnung schliesst um CHF 3.2 Mio. besser ab als budgetiert. Es wurde ein hoher Cashflow von CHF 5.5 Mio. erwirtschaftet. Die Verschuldungssituation ist stabil (Bruttoschulden) bzw. hat sich weiter verbessert – das Nettovermögen verzeichnet im Vergleich zu 2018 eine Zunahme von 59.0 %. Mit Ausgaben von netto CHF 7.3 Mio. liegt 2019 eine beachtliche Investitionstätigkeit vor. Das Finanzierungsergebnis fällt um CHF 4.3 Mio. besser aus als erwartet. Die finanzielle Lage ist gut.

1.1.1 Erfolgsrechnung

Ergebnis Gesamthaushalt

Der Gesamthaushalt schliesst mit einem Ertragsüberschuss von CHF 3'100'415.37 ab. Budgetiert war ein Aufwandüberschuss von CHF 145'900.00. Die Besserstellung gegenüber dem Budget beträgt CHF 3'246'315.37.

Ergebnis Allgemeiner Haushalt

Der Allgemeine Haushalt schliesst mit einem Ertragsüberschuss von CHF 2'450'021.37 ab. Budgetiert war (nach Vornahme von systembedingten zusätzlichen Abschreibungen) ein ausgeglichenes Ergebnis von CHF 0.00. Die Besserstellung gegenüber dem Budget beträgt CHF 2'450'021.37. Der Vergleich mit der Jahresrechnung 2018 zeigt, dass bei Negierung der zusätzlichen Abschreibungen ein ähnliches Ergebnis erreicht wird: CHF 5'517'664.53 pro 2019 gegenüber CHF 5'690'999.68 im Jahr 2018 – somit liegt das Ergebnis in der vorliegenden Rechnung lediglich CHF 173'335.15 (– 3.0 %) unter der Jahresrechnung 2018.

Die Kommentare beziehen sich auf den Gesamthaushalt (Vergleich Jahresrechnung 2019 mit Budget 2019 nach Sachgruppen).

30 Personalaufwand	Rechnung 2019 CHF	Budget 2019 CHF	Rechnung 2018 CHF
↗ (Vergleich JRG 2019 gegenüber B 2019)	6'523'558.35	6'470'810.00	6'262'913.55
Abweichung (JRG 2019 gegenüber B 2019/JRG 2018)		52'748.35	260'644.80
Abweichung (JRG 2019 gegenüber B 2019/JRG 2018)		0.8 %	4.2 %

Die Budgetüberschreitung verursacht die Sachgruppe (SG) 301/Löhne des Verwaltungs- und Betriebspersonals, hier liegt ein Mehraufwand von CHF 0.17 Mio. vor. Die restlichen dreistelligen SG liegen unter dem Budgetkredit und verbessern das Resultat im Personalaufwand deutlich (die SG 305/Arbeitgeberbeiträge weisen Minderkosten von CHF 0.08 Mio. auf).

31 Sach- und übriger Betriebsaufwand	Rechnung 2019 CHF	Budget 2019 CHF	Rechnung 2018 CHF
↘	7'469'100.63	8'193'195.00	7'906'471.46
Abweichung		-724'094.37	-437'370.83
Abweichung		-8.8 %	-5.5 %

Den grössten Anteil an der Budgetunterschreitung hat mit – CHF 0.41 Mio. die SG 313/Dienstleistungen und Honorare (bei den Dienstleistungen Dritter/3130 kumulieren sich etliche Einzelpositionen zu einem Minderaufwand von CHF 0.23 Mio.; in der SG 3132/Honorare externe Berater, Gutachter, Fachexperten etc. fallen die Minderkosten von CHF 0.15 Mio. im Konto GEP-Abklärungen [SF Abwasser] auf). Beachtliche Minderaufwendungen sind auch in den SG 318/Wertberichtigungen auf Forderungen (– CHF 0.21 Mio.; hier sind die gefährdeten Steuerguthaben wertberichtigt), 314/baulicher Unterhalt und betrieblicher Unterhalt (– CHF 0.15 Mio.) und 310/Material- und Warenaufwand (– CHF 0.13 Mio.) feststellbar. 311/nicht aktivierbare Anlagen ist die einzige dreistellige SG mit einem Mehraufwand; die Überschreitung von CHF 0.31 Mio. ist in erster Linie den SG 3111/Maschinen, Geräte und Fahrzeuge, 3112/ Kleider, Wäsche, Vorhänge und 3113/Hardware geschuldet.

33 Abschreibungen Verwaltungsvermögen	Rechnung 2019 CHF	Budget 2019 CHF	Rechnung 2018 CHF
👇	2'077'720.85	2'267'700.00	3'038'738.00
Abweichung		-189'979.15	-961'017.15
Abweichung		-8.4 %	-31.6 %

Rekapitulation ordentliche Abschreibungen (neues und bestehendes VV/nur Sachgruppe 33):

Sachgruppe 33	JRG 2019 CHF	Budget 2019 CHF	Abweichung CHF	JRG 2018 CHF
Total ordentliche Abschreibungen				
Gesamthaushalt	2'077'720.85	2'267'700.00	-189'979.15	3'038'738.00
<i>Allgemeiner Haushalt</i>	1'531'774.55	1'721'200.00	-189'425.45	1'446'061.05
<i>SF Abwasser</i>	470'639.05	471'000.00	-360.95	1'517'369.70
<i>SF Abfall</i>	75'307.25	75'500.00	-192.75	75'307.25
Neues VV				
Gesamthaushalt	731'405.65	856'800.00	-125'394.35	622'246.65
<i>Allgemeiner Haushalt</i>	542'115.30	667'000.00	-124'884.70	456'401.75
<i>SF Abwasser</i>	153'156.15	153'500.00	-343.85	129'710.70
<i>SF Abfall</i>	36'134.20	36'300.00	-165.80	36'134.20
davon				
planmässige Abschreibungen				
Gesamthaushalt	731'405.65	856'800.00	-125'394.35	569'846.05
<i>Allgemeiner Haushalt</i>	542'115.30	667'000.00	-124'884.70	405'413.20
<i>SF Abwasser</i>	153'156.15	153'500.00	-343.85	128'298.65
<i>SF Abfall</i>	36'134.20	36'300.00	-165.80	36'134.20
ausserplanmässige Abschreibungen				
Gesamthaushalt				52'400.60
<i>Allgemeiner Haushalt</i>				50'988.55
<i>SF Abwasser</i>				1'412.05
Bestehendes VV				
Gesamthaushalt	1'346'315.20	1'410'900.00	-64'584.80	2'416'491.35
<i>Allgemeiner Haushalt</i>	989'659.25	1'054'200.00	-64'540.75	989'659.30
<i>SF Abwasser</i>	317'482.90	317'500.00	-17.10	1'387'659.00
<i>SF Abfall</i>	39'173.05	39'200.00	-26.95	39'173.05


Das bestehende Verwaltungsvermögen (Art. T2-4 Abs. 1 Ziff. 1. bis 4., Übergangsbestimmungen GV) wurde per 01.01.2016 zu Buchwerten in HRM2 übernommen und beträgt (unter Ausschluss der vorhandenen Bestände in den Wertberichtigungskonti):

- im Allgemeinen Haushalt per 31.12.2019 CHF 8'092'336.10. Dieses wird ab 2016 innert 8 Jahren abgeschrieben (CHF 989'659.25/Jahr).
- in der SF Abfall CHF 313'384.50. Die Abschreibung erfolgt ebenfalls innerhalb von 8 Jahren (CHF 39'173.05/Jahr).
- in der SF Abwasser CHF 4'480'459.90. Die Abschreibung bis 2018 geschah grundsätzlich gemäss der Werterhalteinlage in der Jahresrechnung 2015. 2019 wird der Restwert mit der finalen Tranche von CHF 317'482.90 abgeschrieben.


Auf neuen Vermögenswerten, d.h. Fertigstellung/Inbetriebnahme 2016ff, erfolgen die planmässigen Abschreibungen linear nach Nutzungsdauer. Die planmässigen Abschreibungen betragen CHF 731'405.65 (Budget: CHF 856'800.00).

Weitere Abschreibungsbetreffnisse ausserhalb der Sachgruppe 33:

- Systembedingte zusätzliche Abschreibungen (Art. 84 GV) müssen vorgenommen werden, wenn der Allgemeine Haushalt einen Ertragsüberschuss ausweist und die ordentlichen Abschreibungen kleiner als die Nettoinvestitionen sind. Im Rechnungsjahr 2019 sind zwingend nicht budgetierte zusätzliche Abschreibungen von CHF 3'067'643.16 zu tätigen. (Zusätzliche Abschreibungen werden in der Sachgruppe 38/Ausserordentlicher Aufwand verbucht.)
- Wertberichtigungen Beteiligungen VV sind der Sachgruppe 36/Transferaufwand zu belasten (365): CHF 36'500.00 Allgemeiner Haushalt.
- Abschreibungen für Investitionsbeiträge werden ebenfalls in der Sachgruppe 36/Transferaufwand verbucht (366): Planmässige Abschreibungen CHF 16'997.10 Allgemeiner Haushalt sowie CHF 28'916.60 SF Abwasser.

34 Finanzaufwand	Rechnung 2019 CHF	Budget 2019 CHF	Rechnung 2018 CHF
	580'782.71	918'500.00	813'105.58
Abweichung		-337'717.29	-232'322.87
Abweichung		-36.8 %	-28.6 %

Der Minderaufwand lässt sich vorwiegend auf die SG 344/Wertberichtigungen Anlagen FV zurückführen (- CHF 0.27 Mio.) zurückführen: Der Rückbau der Liegenschaft Höhweg 121 erfolgt im Frühjahr 2020, die Bereinigung des Buchwerts wird zulasten der Jahresrechnung 2020 vorgenommen werden (Finanzvorfall der SF Liegenschaften FV). Die SG 340/Zinsaufwand steuert einen Minderaufwand von CHF 0.06 Mio. bei.

35 Einlagen in Fonds und Spezialfinanzierungen	Rechnung 2019 CHF	Budget 2019 CHF	Rechnung 2018 CHF
	2'035'028.35	1'703'800.00	2'033'595.80
Abweichung		331'228.35	1'432.55
Abweichung		19.4 %	0.1 %

In der SG 351/Einlagen in Fonds und Spezialfinanzierungen im Eigenkapital findet sich ein abwasserbedingter Mehraufwand von CHF 0.33 Mio.: Aus dem Mehrertrag bei den einmaligen Anschlussgebühren von CHF 0.36 Mio. resultiert eine erhöhte Einlage in die SF Werterhalt (Anschlussgebühren). (Die Einlage in die SF Werterhalt [Wiederbeschaffungswert] fällt um CHF 0.02 Mio. tiefer aus als budgetiert.)

36 Transferaufwand	Rechnung 2019 CHF	Budget 2019 CHF	Rechnung 2018 CHF
↗	16'573'050.61	16'204'064.00	15'270'777.03
Abweichung		368'986.61	1'302'273.58
Abweichung		2.3 %	8.5 %

Der Mehraufwand in der SG 363/Beiträge an Gemeinwesen und Dritte von CHF 0.64 Mio. ist auf den Beschluss des Grossen Gemeinderats zurückzuführen, zulasten der vorliegenden Jahresrechnung die fakultative Periodenabgrenzung des Lastenausgleichs Ergänzungsleistung AHV/IV (EL) vorzunehmen – mit dem nicht budgetierten Aufwand von CHF 1.30 Mio. ist kein Mittelfluss verbunden. Etliche Minderaufwendungen – die höchste betrifft mit CH 0.35 den Betriebsbeitrag ARA (SF Abwasser) senken den Mehraufwand in der SG jedoch deutlich auf die eingehend erwähnten CHF 0.64 Mio. Ebenfalls Mehrkosten, nämlich CHF 0.29 Mio., generiert die SG 362/Finanz- und Lastenausgleich: der massgebliche Steuerertrag 2018 lag klar über dem Budgetwert und führte zu einer stark erhöhten Ausgleichsleistung in den Disparitätenabbau. Minderkosten in der SG 361/Entschädigungen an Gemeinwesen von CHF 0.56 Mio. dämmen die obigen Mehraufwendungen ein. Die grössten Minderaufwendungen finden sich beim LAG Sozialhilfe sowie in der erfolgsneutralen Position Schwellentelle Ablieferung an Schwellenkorporation Bödeli Süd.

38 Ausserordentlicher Aufwand	Rechnung 2019 CHF	Budget 2019 CHF	Rechnung 2018 CHF
↗	3'567'493.99	944'621.00	454'852.39
Abweichung		2'622'872.99	3'112'641.60
Abweichung		277.7 %	684.3 %

Die zwingend vorzunehmenden zusätzlichen Abschreibungen verursachen einen Mehraufwand von CHF 2.57 Mio.

39 Interne Verrechnungen	Rechnung 2019 CHF	Budget 2019 CHF	Rechnung 2018 CHF
↗	485'897.35	428'440.00	441'578.55
Abweichung		57'457.35	44'318.80
Abweichung		13.4 %	10.0 %

Die SG 391/Dienstleistungen bzw. 3910/interne Verrechnung von Dienstleistungen weist einen Mehraufwand von CHF 0.06 Mio. aus.

40 Fiskalertrag		Rechnung 2019 CHF	Budget 2019 CHF	Rechnung 2018 CHF
		24'246'615.95	20'679'500.00	24'072'520.45
Abweichung			3'567'115.95	174'095.50
Abweichung			17.2 %	0.7 %
400	Direkte Steuern natürliche Personen	13'771'385.85	13'441'000.00	13'492'689.65
4000	<i>Einkommenssteuern NP</i>	11'940'130.25	11'509'000.00	11'586'187.15
4001	<i>Vermögenssteuern NP</i>	1'341'750.90	1'260'000.00	1'305'945.90
4002	<i>Quellensteuern NP</i>	489'504.70	672'000.00	600'556.60
401	Direkte Steuern juristische Personen	6'840'447.05	3'594'900.00	6'047'094.80
4010	<i>Gewinnsteuern JP</i>	6'697'644.80	3'469'900.00	5'918'738.50
4011	<i>Kapitalsteuern JP</i>	102'192.25	90'000.00	82'043.05
4012	<i>Quellensteuern JP</i>	0.00	0.00	0.00
4019	<i>Übrige direkte Steuern JP</i>	40'610.00	35'000.00	46'313.25
402	Übrige direkte Steuern	2'929'435.45	2'775'600.00	3'749'145.30
4021	<i>Grundsteuern</i>	2'095'379.80	2'100'000.00	2'043'296.85
4022	<i>Vermögensgewinnsteuern</i>	701'412.45	590'000.00	1'628'149.15
4024	<i>Erbschafts- und Schenkungssteuern</i>	76'461.85	50'000.00	35'340.95
4029	<i>Eingang abgeschrieben Steuern</i>	56'181.35	35'600.00	42'358.35
403	Besitz- und Aufwandsteuern	705'347.60	868'000.00	783'590.70
4033	<i>Hundesteuer</i>	22'500.45	23'000.00	23'400.00
4039	<i>Übrige Besitz- und Aufwandsteuern</i>	682'847.15	845'000.00	760'190.70
Steueranlagezehntel		1'153'990	950'503	1'095'077

Das Resultat übertrifft den 2018 erzielten Ertrag leicht. Die drei relevanten Sachgruppen liegen über den Budgetannahmen.


SG 401/Direkte Steuern juristische Personen: + CHF 3.25 Mio./+ 90.3 % (zurückzuführen auf die SG 4010/Gewinnsteuern juristische Personen: die Gewinnsteuern fallen sehr hoch aus; die passiven Steuerauscheidungen Gewinnsteuern verursachen einen grossen Mehraufwand der durch die Auflösung von Rückstellungen für Steuerteilungen teilweise aufgefangen wird).

SG 400/Direkte Steuern natürliche Personen: + CHF 0.33 Mio./+ 2.5 % (sowohl die Einkommens- als auch die Vermögenssteuern haben sich erfreulich entwickelt; die kantonale Neuorganisation des Bereichs Quellensteuern führt zu grossen Verarbeitungsrückständen).


SG 402/Übrige direkte Steuern: + CHF 0.15 Mio./+ 5.5 % (der Mehrertrag gründet vor allem auf den Ergebnissen der Sonderveranlagungen und der Grundstückgewinnsteuern).

SG 403/Besitz- und Aufwandsteuern: der Minderertrag von CHF 0.16 Mio. in der SG 4039 ist erfolgsneutral (die TFA wird an die TOI weitergeleitet, bei der Schwellentelle erfolgt die Ablieferung an die Schwellenkorporation Bödéli Süd).


(Unveränderte Steueranlagen: Einkommens- und Vermögenssteuern 1.77 Einheiten/Liegenschaftssteuern 1.5 Promille.)

41 Regalien und Konzessionen	Rechnung 2019 CHF	Budget 2019 CHF	Rechnung 2018 CHF
	212'758.95	220'400.00	215'345.75
Abweichung		-7'641.05	-2'586.80
Abweichung		-3.5 %	-1.2 %


Keine nennenswerten Abweichungen (die Casinogebühren erreichen praktisch den Budgetwert).

42 Entgelte	Rechnung 2019 CHF	Budget 2019 CHF	Rechnung 2018 CHF
	10'457'329.95	9'180'680.00	9'843'650.88
Abweichung		1'276'649.95	613'679.07
Abweichung		13.9 %	6.2 %


Mehreinnahmen von CHF 0.84 Mio. weist die SG 424/Benützungsgebühren und Dienstleistungen aus – einträgliche einmalige Anschlussgebühren sowie Verbrauchsgebühren (SF Abwasser) und Parkgebühren ohne MWST. Ein Plus von CHF 0.66 Mio. erwirtschaftet die SG 426/Rückerstattungen; zurückzuführen auf die Konti Gefahrenkarten, verschiedene Rückerstattungen (Revision Gefahrenkarte Bödeli) und ZSO Jungfrau, verschiedene Rückerstattungen. Mit einem Minderertrag von CHF 0.16 Mio. schliesst die SG 427/Bussen (Geschwindigkeitsbussen: – CHF 0.20 Mio.).

43 Verschiedene Erträge	Rechnung 2019 CHF	Budget 2019 CHF	Rechnung 2018 CHF
	60'364.40	34'000.00	74'768.39
Abweichung		26'364.40	-14'403.99
Abweichung		77.5 %	-19.3 %


Der Gemeindeanteil Jahresgewinn Kita liegt um CHF 0.03 Mio. über dem budgetierten Ertrag (SG 4309/übriger betrieblicher Ertrag).

44 Finanzertrag	Rechnung 2019 CHF	Budget 2019 CHF	Rechnung 2018 CHF
	2'216'847.70	1'519'430.00	2'244'845.45
Abweichung		697'417.70	-27'997.75
Abweichung		45.9 %	-1.2 %


Nach Wegzug der Bödeli-Bibliothek aus der Marktgasse 4 erfolgte der Verkauf des Nutzungsrechts an der Parzelle I-Gbbl. Nr. 90051 – es resultierte ein nicht vorgesehener Buchgewinn von CHF 0.42 Mio. (Mehrertrag SG 441/realisierte Gewinne FV). Besser abgeschlossen haben ausserdem die SG 446/Finanzertrag von öffentlichen Unternehmungen (+ CHF 0.15 Mio.) und 445/Finanzertrag aus Darlehen und Beteiligungen des VV (+ CHF 0.12 Mio.) – im Wesentlichen auf die um ein Jahr verzögerte Rechtsformänderung der Industriellen Betriebe zurückzuführen: In den Positionen Risikobeitrag IBI und Erträge aus Beteiligungen VV (Funktion 9 Finanzen und Steuern) konnten daher unerwarteterweise Erträge in bis zur Jahresrechnung 2018 üblicher Höhe verbucht werden.

45 Entnahmen aus Fonds und Spezialfinanzierungen	Rechnung 2019 CHF	Budget 2019 CHF	Rechnung 2018 CHF
	499'555.65	504'400.00	1'536'300.25
Abweichung		-4'844.35	-1'036'744.60
Abweichung		-1.0 %	-67.5 %


Keine nennenswerten Abweichungen.

46 Transferertrag	Rechnung 2019 CHF	Budget 2019 CHF	Rechnung 2018 CHF
	3'859'260.91	3'805'800.00	3'672'861.10
Abweichung		53'460.91	186'399.81
Abweichung		1.4 %	5.1 %

In der SG 461/Entschädigungen von Gemeinwesen fällt ein Plus von CHF 0.12 Mio. an. Ausschlaggebend ist vor allem der Mehrertrag bei den Schulgeldern von anderen Gemeinden (Infrastruktur-/Betriebskosten Sekundarschule). Die gegenüber Budget um CHF 0.07 Mio. tieferen Beiträge der Vertragsgemeinden an die ZSO Jungfrau verursachen in der SG 463/Beiträge von Gemeinwesen und Dritten einen Minderertrag von identischen CHF 0.07 Mio.

48 Ausserordentlicher Ertrag	Rechnung 2019 CHF	Budget 2019 CHF	Rechnung 2018 CHF
	374'417.35	612'580.00	257'451.62
Abweichung		-238'162.65	116'965.73
Abweichung		-38.9 %	45.4 %

Der Saldo der SG/489 Entnahmen aus dem Eigenkapital liegt um CHF 0.24 Mio. unter dem Budgetwert. Dies primär, weil der geplante Finanzvorfall SF LS, Neubewertungsreserve, Entnahme, nicht stattgefunden hat (- CHF 0.28 Mio.). Der Aufwand für die Buchwertbereinigung wird der Neubewertungsreserve erst 2020 zu überbinden sein (Rückbau der Liegenschaft Höheweg 121; siehe hierzu auch die Ausführungen zur SG 34/Finanzaufwand).

49 Interne Verrechnungen	Rechnung 2019 CHF	Budget 2019 CHF	Rechnung 2018 CHF
	485'897.35	428'440.00	441'578.55
Abweichung		57'457.35	44'318.80
Abweichung		13.4 %	10.0 %

Die SG 491/Dienstleistungen bzw. 4910/interne Verrechnung von Dienstleistungen weist einen Mehrertrag von CHF 0.06 Mio. aus.

1.1.2 Spezialfinanzierungen (SF)

SF Abwasserentsorgung

Die Abwasserentsorgung (Funktion 7201) schliesst mit einem Ertragsüberschuss von CHF 480'524.61 ab. Budgetiert wurde ein Aufwandüberschuss von CHF 271'860.00. Die Besserstellung gegenüber dem Budget 2019 beträgt CHF 752'384.61.

Das Eigenkapital (Rechnungsausgleich) der SF Abwasserentsorgung beträgt CHF 3'265'771.22 (Konto: 29002.01).

Der Bestand des Werterhalts beläuft sich auf CHF 2'250'030.80 (Konto: 29302.01).

SF Abfall

Die Abfallentsorgung (Funktion 7301) schliesst mit einem Ertragsüberschuss von CHF 59'786.04 ab. Budgetiert wurde ein Ertragsüberschuss von CHF 17'280.00. Die Besserstellung gegenüber dem Budget 2019 beträgt CHF 42'506.04.

Das Eigenkapital (Rechnungsausgleich) der SF Abfall beträgt CHF 1'721'980.77 (Konto: 29003.01).

1.1.3 Übrige Spezialfinanzierungen (SF) mit Gemeinderglement

SF Liegenschaften Finanzvermögen

Die spezialfinanzierten Liegenschaften Finanzvermögen (FV) (Funktion 9630) schliessen mit einem Nettoertragsüberschuss von CHF 110'083.35 ab (Ertragsüberschuss CHF 112'948.20 ./.. Aufwandüberschuss CHF 2'864.85). Budgetiert wurde ein Ertragsüberschuss von netto CHF 108'680.00 (Ertragsüberschuss CHF 111'030.00 ./.. Aufwandüberschuss CHF 2'350.00). Die Besserstellung gegenüber dem Budget 2019 beträgt CHF 1'403.35.

Das Eigenkapital (Rechnungsausgleich) der SF Liegenschaften FV beträgt CHF 880'579.72 (Konto: 29009.01).

Der Bestand des Werterhalts beläuft sich auf CHF 1'418'398.33 (Konto: 29305.01).

1.1.4 Investitionsrechnung

Es wurden Nettoinvestitionen von CHF 7'347'904.94 getätigt. Budgetiert waren Nettoausgaben von CHF 5'356'000.00. Wie üblich führen Verschiebungen auf der Realisierungszeitachse und/oder neu aufgenommene Projekte usw. in eine Abweichung zum Budget. Insgesamt lagen die Nettoinvestitionen 2019 um CHF 1'991'904.94 (+ 37.19 %) über dem Budgetwert:

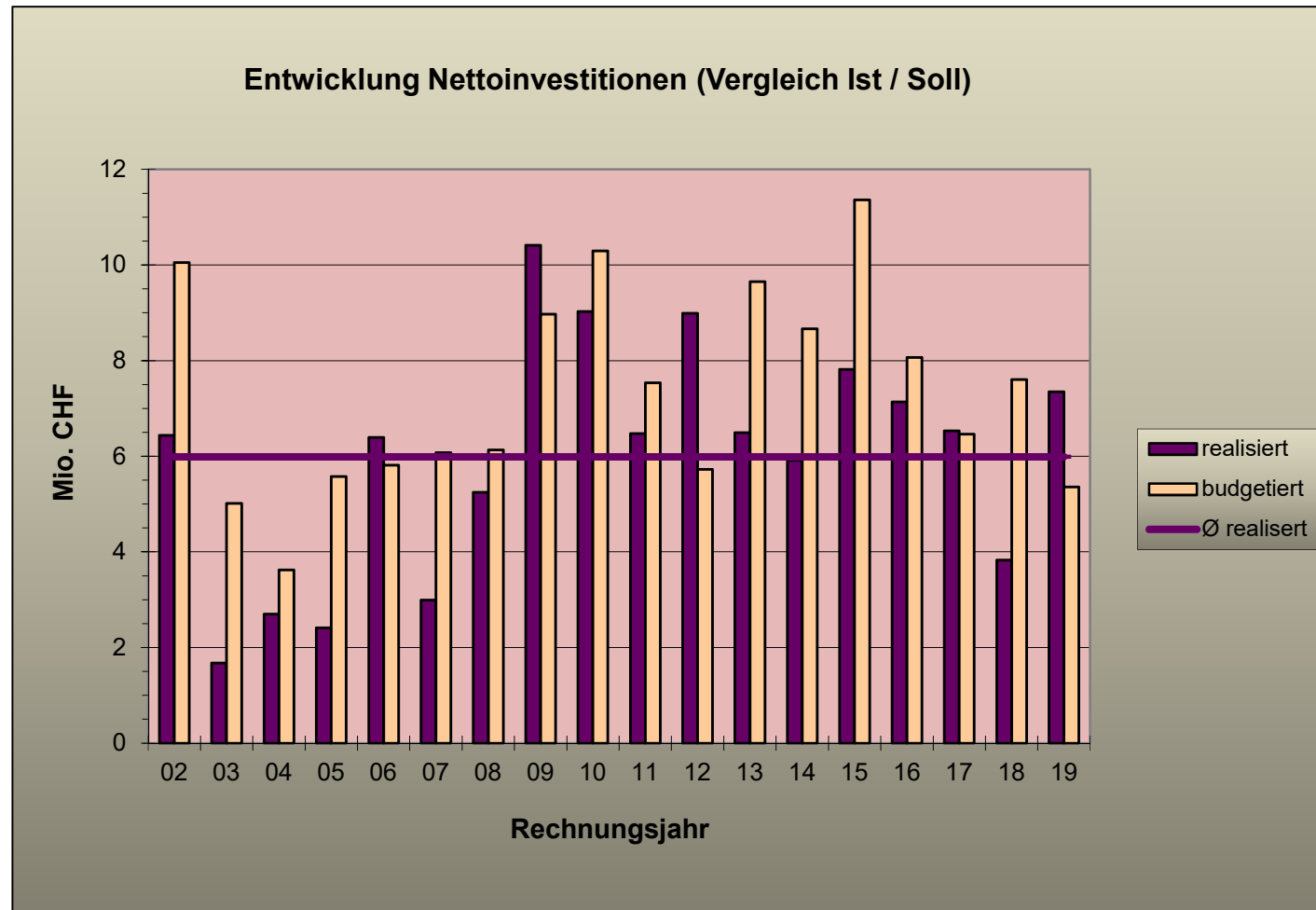
	Rechnung 2019 CHF	Budget 2019 CHF	Rechnung 2018 CHF
Allgemeiner Haushalt			
Bruttoinvestitionen	4'838'322.66	5'463'000.00	1'877'427.72
Investitionseinnahmen	185'407.85	1'689'000.00	580'020.00
Nettoinvestitionen	4'652'914.81	3'774'000.00	1'297'407.72
Spezialfinanzierungen (gebührenfinanziert)			
Bruttoinvestitionen	2'695'280.13	2'805'000.00	2'763'651.13
Investitionseinnahmen	290.00	1'223'000.00	233'785.15
Nettoinvestitionen	2'694'990.13	1'582'000.00	2'529'865.98
Gesamthaushalt			
Bruttoinvestitionen	7'533'602.79	8'268'000.00	4'641'078.85
Investitionseinnahmen	185'697.85	2'912'000.00	813'805.15
Nettoinvestitionen	7'347'904.94	5'356'000.00	3'827'273.70

Die Nettoinvestitionen des Allgemeinen Haushalts fielen um CHF 878'914.81 höher aus als budgetiert (+ 23.29 %); in der spezialfinanzierten Dienststelle Abwasser wurden netto CHF 1'112'990.13 mehr investiert als vorgesehen (+ 70.35 %). Im langjährigen Vergleich liegt die Realisierungsquote von hohen 137.19 % deutlich über dem Durchschnitt von 81.69 %. Die Budgetannahmen 2019 wurden klar überschritten.

Jahresrechnung	2002	2003	2004	2005	2006	2007	2008	2009	2010
realisiert	6'436'015	1'676'972	2'695'617	2'413'467	6'392'265	2'989'051	5'246'076	10'412'751	9'027'720
budgetiert	10'052'000	5'015'000	3'625'000	5'575'000	5'813'000	6'078'000	6'133'560	8'968'000	10'296'000
Abweichung	-3'615'985	-3'338'028	-929'383	-3'161'533	579'265	-3'088'949	-887'484	1'444'751	-1'268'280
Realisierungsquote	64.03 %	33.44 %	74.36 %	43.29 %	109.96 %	49.18 %	85.53 %	116.11%	87.68 %

Jahresrechnung	2011	2012	2013	2014	2015	2016	2017	2018	2019
realisiert	6'472'717	8'990'918	6'493'202	5'910'612	7'815'993	7'136'702	6'528'322	3'827'274	7'347'905
budgetiert	7'537'000	5'726'000	9'650'400	8'666'000	11'361'000	8'064'000	6'464'000	7'601'000	5'356'000
Abweichung	-1'064'283	3'264'918	-3'157'198	-2'755'388	-3'545'007	-927'298	64'322	-3'773'726	1'991'905
Realisierungsquote	85.88 %	157.02 %	67.28 %	68.20 %	68.80 %	88.50 %	101.00 %	50.35 %	137.19 %

Jahresrechnung	Ø 2002–2019
realisiert	5'989'643
budgetiert	7'332'276
Abweichung	-1'342'632
Realisierungsquote	81.69 %



1.1.5 Bilanz

Die Bilanzsumme beträgt per 31.12.2019 CHF 71'999'631.39 (Vorjahr: CHF 61'984'686.59). Das Finanzvermögen beläuft sich auf CHF 39'068'033.06 (Vorjahr: CHF 34'240'858.65) – somit liegt eine Zunahme von CHF 4'827'174.41 vor.

Das Verwaltungsvermögen schliesst am 31.12.2019 mit CHF 32'931'598.33 (Vorjahr: CHF 27'743'827.94), was einem Zuwachs von CHF 5'187'770.39 entspricht.

Das Fremdkapital verzeichnet per 31.12.2019 einen Anstieg um CHF 2'186'370.69 auf CHF 31'948'229.94 (Vorjahr: CHF 29'761'859.25).

Das Eigenkapital (SG 29) erhöht sich um CHF 7'828'574.11 und beträgt per 31.12.2019 CHF 40'051'401.45 (Vorjahr: CHF 32'222'827.34).

Das massgebende Eigenkapital (299/Bilanzüberschuss) beläuft sich auf CHF 18'342'294.14 (Vorjahr: CHF 15'892'272.77).

1.1.6 Nachkredite

Die Nachkredite belaufen sich insgesamt auf CHF 9'262'551.64
davon:

- | | | |
|--|-----|--------------|
| • gebunden | CHF | 7'236'272.44 |
| • Kompetenz Gemeinderat (inkl. Gemeindepräsident, ständige Kommissionen) | CHF | 731'279.20 |
| • Kompetenz Grosse Gemeinderat (bereits beschlossen) | CHF | 1'295'000.00 |
| • noch zu beschliessen durch Grosse Gemeinderat | CHF | 0.00 |

In der Kreditkontrolle für Nachkredite werden nur Nachkredite grösser als CHF 5'000.00 aufgeführt.

1.2 Spezialfinanzierungen

Gebührenfinanzierte Dienststellen gemäss Art. 30 Bst. b FHDV:

SF Abwasser	Rechnung 2019 CHF	Budget 2019 CHF	Rechnung 2018 CHF
Erfolg	480'524.61	-271'860.00	251'523.96
Verwaltungsvermögen per 31. Dezember	13'549'640.11		11'354'205.63
Bestand Werterhalt per 31. Dezember	2'250'030.80		714'948.70
Eigenkapital SF per 31. Dezember	3'265'771.22		2'785'246.61

SF Abfall	Rechnung 2019 CHF	Budget 2019 CHF	Rechnung 2018 CHF
Erfolg	59'786.04	17'280.00	56'244.54
Verwaltungsvermögen per 31. Dezember	479'219.40		554'526.65
Eigenkapital SF per 31. Dezember	1'721'980.77		1'662'194.73

Dienststelle mit Gemeindereglement:

SF Liegenschaften Finanzvermögen	Rechnung 2019 CHF	Budget 2019 CHF	Rechnung 2018 CHF
Erfolg	110'083.35	108'680.00	138'521.90
Finanzvermögen per 31. Dezember	6'022'870.00		6'023'094.00
Bestand Werterhalt per 31. Dezember	1'418'398.33		1'366'743.13
Eigenkapital SF per 31. Dezember	880'579.72		770'496.37

2 Eckdaten

2.1 Übersicht

	Rechnung 2019 CHF	Budget 2019 CHF	Rechnung 2018 CHF
Jahresergebnis Erfolgsrechnung Gesamthaushalt	3'100'415.37	-145'900.00	6'137'290.08
Jahresergebnis Erfolgsrechnung Allgemeiner Haushalt	2'450'021.37	0.00	5'690'999.68
Jahresergebnis gesetzliche Spezialfinanzierungen	540'310.65	-254'580.00	307'768.50
Jahresergebnis SF Liegenschaften Finanzvermögen	110'083.35	108'680.00	138'521.90
Steuerertrag natürliche Personen	13'771'385.85	13'441'000.00	13'492'689.65
Steuerertrag juristische Personen	6'840'447.05	3'594'900.00	6'047'094.80
Liegenschaftssteuer	2'095'379.80	2'100'000.00	2'043'296.85
Nettoinvestitionen	7'347'904.94	5'356'000.00	3'827'273.70
Bestand Finanzvermögen	39'068'033.06		34'240'858.65
Bestand Verwaltungsvermögen Gesamthaushalt	32'931'598.33		27'743'827.94
Bestand Verwaltungsvermögen Allgemeiner Haushalt	18'902'738.82		15'835'095.66
Bestand Verwaltungsvermögen Spezialfinanzierungen	14'028'859.51		11'908'732.28
Fremdkapital	31'948'229.94		29'761'859.25
Eigenkapital	40'051'401.45		32'222'827.34
Reserven	5'710'447.46		2'642'804.30
Bilanzüberschuss	18'342'294.14		15'892'272.77

2.2 Selbstfinanzierung / Finanzierungsergebnis

		Rechnung 2019 CHF	Budget 2019 CHF	Rechnung 2018 CHF
Ergebnis Gesamthaushalt	90	3'100'415.37	-145'900.00	6'137'290.08
Abschreibung Verwaltungsvermögen	33 +	2'077'720.85	2'267'700.00	3'038'738.00
Einlagen in Fonds und Spezialfinanzierungen	35 +	2'035'028.35	1'703'800.00	2'033'595.80
Entnahmen aus Fonds und Spezialfinanzierungen	45 -	499'555.65	504'400.00	1'536'300.25
Wertberichtigung Darlehen Verwaltungsvermögen	364 +			
Wertberichtigung Beteiligungen Verwaltungsvermögen	365 +	36'500.00	26'500.00	28'900.00
Abschreibungen Investitionsbeiträge	366 +	45'913.70	48'900.00	35'927.65
Einlagen in das Eigenkapital	389 +	3'567'493.99	944'621.00	454'852.39
Entnahmen aus dem Eigenkapital	489 -	374'417.35	612'580.00	257'451.62
Aufwertung Verwaltungsvermögen	4490 -			
Selbstfinanzierung		9'989'099.26	3'728'641.00	9'935'552.05
Nettoinvestitionen				
Investitionsausgaben	6900 +	7'533'602.79	8'268'000.00	4'641'078.85
Investitionseinnahmen	5900 -	185'697.85	2'912'000.00	813'805.15
Nettoinvestitionen		7'347'904.94	5'356'000.00	3'827'273.70
Finanzierungsergebnis		2'641'194.32	-1'627'359.00	6'108'278.35

2.3 Gestufte Erfolgsausweise

2.3.1 Gesamthaushalt (exkl. erfolgsneutrale SG 39/49 Interne Verrechnungen; Umsatz/CHF: JRG 2019 485'897.35/B 2019 428'440.00/JRG 2018 441'578.55)

	Rechnung 2019 CHF	Budget 2019 CHF	Rechnung 2018 CHF
Betrieblicher Aufwand			
30 Personalaufwand	6'523'558.35	6'470'810.00	6'262'913.55
31 Sach- und übriger Betriebsaufwand	7'469'100.63	8'193'195.00	7'906'471.46
33 Abschreibungen Verwaltungsvermögen	2'077'720.85	2'267'700.00	3'038'738.00
35 Einlagen in Fonds und Spezialfinanzierungen	2'035'028.35	1'703'800.00	2'033'595.80
36 Transferaufwand	16'573'050.61	16'204'064.00	15'270'777.03
37 Durchlaufende Beiträge			
Total betrieblicher Aufwand	34'678'458.79	34'839'569.00	34'512'495.84
Betrieblicher Ertrag			
40 Fiskalertrag	24'246'615.95	20'679'500.00	24'072'520.45
41 Regalien und Konzessionen	212'758.95	220'400.00	215'345.75
42 Entgelte	10'457'329.95	9'180'680.00	9'843'650.88
43 Verschiedene Erträge	60'364.40	34'000.00	74'768.39
45 Entnahmen aus Fonds und Spezialfinanzierungen	499'555.65	504'400.00	1'536'300.25
46 Transferertrag	3'859'260.91	3'805'800.00	3'672'861.10
47 Durchlaufende Beiträge			
Total betrieblicher Ertrag	39'335'885.81	34'424'780.00	39'415'446.82
Ergebnis aus betrieblicher Tätigkeit	4'657'427.02	-414'789.00	4'902'950.98
34 Finanzaufwand	580'782.71	918'500.00	813'105.58
44 Finanzertrag	2'216'847.70	1'519'430.00	2'244'845.45
Ergebnis aus Finanzierung	1'636'064.99	600'930.00	1'431'739.87
Operatives Ergebnis	6'293'492.01	186'141.00	6'334'690.85
38 Ausserordentlicher Aufwand	3'567'493.99	944'621.00	454'852.39
48 Ausserordentlicher Ertrag	374'417.35	612'580.00	257'451.62
Ausserordentliches Ergebnis	-3'193'076.64	-332'041.00	-197'400.77
Gesamtergebnis Erfolgsrechnung	3'100'415.37	-145'900.00	6'137'290.08

2.3.2 Allgemeiner Haushalt (exkl. erfolgsneutrale SG 39/49 Int. Verrechn.; Umsatz/CHF: JRG 2019 485'897.35/B 2019 428'440.00/JRG 2018 441'578.55)

	Rechnung 2019 CHF	Budget 2019 CHF	Rechnung 2018 CHF
Betrieblicher Aufwand			
30 Personalaufwand	6'257'461.55	6'204'290.00	6'009'743.30
31 Sach- und übriger Betriebsaufwand	6'481'814.02	7'075'175.00	6'902'658.64
33 Abschreibungen Verwaltungsvermögen	1'531'774.55	1'721'200.00	1'446'061.05
35 Einlagen in Fonds und Spezialfinanzierungen	390.60	800.00	390.40
36 Transferaufwand	15'627'563.26	14'842'954.00	14'339'254.93
37 Durchlaufende Beiträge			
Total betrieblicher Aufwand	29'899'003.98	29'844'419.00	28'698'108.32
Betrieblicher Ertrag			
40 Fiskalertrag	24'246'615.95	20'679'500.00	24'072'520.45
41 Regalien und Konzessionen	212'758.95	220'400.00	215'345.75
42 Entgelte	5'676'829.64	5'001'880.00	5'302'511.26
43 Verschiedene Erträge	60'364.40	34'000.00	74'768.39
45 Entnahmen aus Fonds und Spezialfinanzierungen			
46 Transferertrag	3'859'260.91	3'785'800.00	3'661'486.90
47 Durchlaufende Beiträge			
Total betrieblicher Ertrag	34'055'829.85	29'721'580.00	33'326'632.75
Ergebnis aus betrieblicher Tätigkeit	4'156'825.87	-122'839.00	4'628'524.43
34 Finanzaufwand	260'568.21	309'900.00	495'133.21
44 Finanzertrag	1'695'185.15	985'080.00	1'711'009.70
Ergebnis aus Finanzierung	1'434'616.94	675'180.00	1'215'876.49
Operatives Ergebnis	5'591'442.81	552'341.00	5'844'400.92
38 Ausserordentlicher Aufwand	3'431'435.99	812'421.00	322'654.39
48 Ausserordentlicher Ertrag	290'014.55	260'080.00	169'253.15
Ausserordentliches Ergebnis	-3'141'421.44	-552'341.00	-153'401.24
Gesamtergebnis Erfolgsrechnung	2'450'021.37	0.00	5'690'999.68

2.3.3 Spezialfinanzierung Abwasserentsorgung

	Rechnung 2019 CHF	Budget 2019 CHF	Rechnung 2018 CHF
Betrieblicher Aufwand			
30 Personalaufwand			
31 Sach- und übriger Betriebsaufwand	331'240.22	400'100.00	301'861.50
33 Abschreibungen Verwaltungsvermögen	470'639.05	471'000.00	1'517'369.70
35 Einlagen in Fonds und Spezialfinanzierungen	2'034'637.75	1'703'000.00	2'033'205.40
36 Transferaufwand	819'407.45	1'273'410.00	823'150.75
37 Durchlaufende Beiträge			
Total betrieblicher Aufwand	3'655'924.47	3'847'510.00	4'675'587.35
Betrieblicher Ertrag			
40 Fiskalertrag			
41 Regalien und Konzessionen			
42 Entgelte	3'640'604.53	3'060'200.00	3'383'241.31
43 Verschiedene Erträge			
45 Entnahmen aus Fonds und Spezialfinanzierungen	499'555.65	504'400.00	1'536'300.25
46 Transferertrag		20'000.00	11'374.20
47 Durchlaufende Beiträge			
Total betrieblicher Ertrag	4'140'160.18	3'584'600.00	4'930'915.76
Ergebnis aus betrieblicher Tätigkeit	484'235.71	-262'910.00	255'328.41
34 Finanzaufwand	3'927.00	9'000.00	3'804.45
44 Finanzertrag	215.90	50.00	
Ergebnis aus Finanzierung	-3'711.10	-8'950.00	-3'804.45
Operatives Ergebnis	480'524.61	-271'860.00	251'523.96
38 Ausserordentlicher Aufwand			
48 Ausserordentlicher Ertrag			
Ausserordentliches Ergebnis	0.00	0.00	0.00
Gesamtergebnis Erfolgsrechnung	480'524.61	-271'860.00	251'523.96

2.3.4 Spezialfinanzierung Abfall

	Rechnung 2019 CHF	Budget 2019 CHF	Rechnung 2018 CHF
Betrieblicher Aufwand			
30 Personalaufwand	260'693.60	261'000.00	248'041.25
31 Sach- und übriger Betriebsaufwand	656'046.39	717'920.00	701'951.32
33 Abschreibungen Verwaltungsvermögen	75'307.25	75'500.00	75'307.25
35 Einlagen in Fonds und Spezialfinanzierungen			
36 Transferaufwand	89'528.65	54'600.00	76'820.10
37 Durchlaufende Beiträge			
Total betrieblicher Aufwand	1'081'575.89	1'109'020.00	1'102'119.92
Betrieblicher Ertrag			
40 Fiskalertrag			
41 Regalien und Konzessionen			
42 Entgelte	1'136'433.53	1'118'000.00	1'153'170.81
43 Verschiedene Erträge			
45 Entnahmen aus Fonds und Spezialfinanzierungen			
46 Transferertrag			
47 Durchlaufende Beiträge			
Total betrieblicher Ertrag	1'136'433.53	1'118'000.00	1'153'170.81
Ergebnis aus betrieblicher Tätigkeit	54'857.64	8'980.00	51'050.89
34 Finanzaufwand			
44 Finanzertrag	4'928.40	8'300.00	5'193.65
Ergebnis aus Finanzierung	4'928.40	8'300.00	5'193.65
Operatives Ergebnis	59'786.04	17'280.00	56'244.54
38 Ausserordentlicher Aufwand			
48 Ausserordentlicher Ertrag			
Ausserordentliches Ergebnis	0.00	0.00	0.00
Gesamtergebnis Erfolgsrechnung	59'786.04	17'280.00	56'244.54

2.3.5 Spezialfinanzierung Liegenschaften Finanzvermögen

	Rechnung 2019 CHF	Budget 2019 CHF	Rechnung 2018 CHF
Betrieblicher Aufwand			
30 Personalaufwand	5'403.20	5'520.00	5'129.00
31 Sach- und übriger Betriebsaufwand			
33 Abschreibungen Verwaltungsvermögen			
35 Einlagen in Fonds und Spezialfinanzierungen			
36 Transferaufwand	36'551.25	33'100.00	31'551.25
37 Durchlaufende Beiträge			
Total betrieblicher Aufwand	41'954.45	38'620.00	36'680.25
Betrieblicher Ertrag			
40 Fiskalertrag			
41 Regalien und Konzessionen			
42 Entgelte	3'462.25	600.00	4'727.50
43 Verschiedene Erträge			
45 Entnahmen aus Fonds und Spezialfinanzierungen			
46 Transferertrag			
47 Durchlaufende Beiträge			
Total betrieblicher Ertrag	3'462.25	600.00	4'727.50
Ergebnis aus betrieblicher Tätigkeit	-38'492.20	-38'020.00	-31'952.75
34 Finanzaufwand	316'287.50	599'600.00	314'167.92
44 Finanzertrag	516'518.25	526'000.00	528'642.10
Ergebnis aus Finanzierung	200'230.75	-73'600.00	214'474.18
Operatives Ergebnis	161'738.55	-111'620.00	182'521.43
38 Ausserordentlicher Aufwand	136'058.00	132'200.00	132'198.00
48 Ausserordentlicher Ertrag	84'402.80	352'500.00	88'198.47
Ausserordentliches Ergebnis	-51'655.20	220'300.00	-43'999.53
Gesamtergebnis Erfolgsrechnung	110'083.35	108'680.00	138'521.90

3 Bilanz

Aktiven

	Rechnung 2019 CHF	Rechnung 2018 CHF
Finanzvermögen		
100 Flüssige Mittel und kurzfristige Geldanlagen	13'446'351.33	7'964'500.84
101 Forderungen	11'319'585.88	11'907'645.26
102 Kurzfristige Finanzanlagen		
104 Aktive Rechnungsabgrenzungen	189'984.60	262'708.30
106 Vorräte und angefangene Arbeiten	7'152.00	11'256.00
107 Finanzanlagen	29'706.00	24'001.00
108 Sachanlagen Finanzvermögen	14'075'253.25	14'070'747.25
109 Forderungen gegenüber SF und Fonds im Fremdkapital		
Total Finanzvermögen	39'068'033.06	34'240'858.65
Verwaltungsvermögen		
140 Sachanlagen Verwaltungsvermögen	30'015'318.68	25'187'144.39
142 Immaterielle Anlagen	236'627.55	184'157.15
144 Darlehen	205'001.00	155'001.00
145 Beteiligungen, Grundkapitalien	1'462'009.00	1'488'509.00
146 Investitionsbeiträge	1'012'642.10	729'016.40
Total Verwaltungsvermögen	32'931'598.33	27'743'827.94
Aktiven	71'999'631.39	61'984'686.59

Passiven

	Rechnung 2019 CHF	Rechnung 2018 CHF
Fremdkapital		
Kurzfristiges Fremdkapital		
200 Laufende Verbindlichkeiten	4'269'308.89	3'490'238.20
201 Kurzfristige Finanzverbindlichkeiten	267'000.00	10'067'000.00
204 Passive Rechnungsabgrenzungen	1'647'410.35	503'500.95
205 Kurzfristige Rückstellungen	3'265'000.00	3'030'000.00
Total kurzfristiges Fremdkapital	9'448'719.24	17'090'739.15
Langfristiges Fremdkapital		
206 Langfristige Finanzverbindlichkeiten	18'928'000.00	9'195'000.00
208 Langfristige Rückstellungen	2'790'000.00	2'695'000.00
209 Verbindlichkeiten gegenüber SF und Fonds im Fremdkapital	781'510.70	781'120.10
Total langfristiges Fremdkapital	22'499'510.70	12'671'120.10
Total Fremdkapital	31'948'229.94	29'761'859.25
Eigenkapital		
290 Verpflichtungen/Vorschüsse gegenüber SF	5'868'331.71	5'217'937.71
292 Rücklagen der Globalbudgetbereiche		
293 Vorfinanzierungen	4'528'061.39	2'867'545.81
294 Reserven	5'710'447.46	2'642'804.30
296 Neubewertungsreserve Finanzvermögen	5'602'266.75	5'602'266.75
299 Bilanzüberschuss	18'342'294.14	15'892'272.77
Total Eigenkapital	40'051'401.45	32'222'827.34
Passiven	71'999'631.39	61'984'686.59

4 Funktionen

4.1 Erfolgsrechnung

		Rechnung 2019 CHF		Budget 2019 CHF		Rechnung 2018 CHF	
		Aufwand	Ertrag	Aufwand	Ertrag	Aufwand	Ertrag
0	Allgemeine Verwaltung	4'665'774.74	979'617.71	4'624'210.00	829'250.00	4'176'415.77	812'730.60
	Nettoaufwand		3'686'157.03		3'794'960.00		3'363'685.17
1	Öffentliche Ordnung und Sicherheit	2'760'844.22	2'824'010.93	2'773'580.00	2'842'130.00	2'704'161.75	2'913'439.60
	Nettoertrag	63'166.71		68'550.00		209'277.85	
2	Bildung	5'725'385.31	2'468'503.10	6'087'400.00	2'279'100.00	5'736'302.01	2'382'420.25
	Nettoaufwand		3'256'882.21		3'808'300.00		3'353'881.76
3	Kultur, Sport und Freizeit, Kirche	1'661'889.18	417'880.69	1'736'895.00	382'450.00	1'608'997.80	381'677.85
	Nettoaufwand		1'244'008.49		1'354'445.00		1'227'319.95
4	Gesundheit	30'834.35		34'450.00		30'527.50	
	Nettoaufwand		30'834.35		34'450.00		30'527.50
5	Soziale Sicherheit	6'499'631.20	890'026.30	5'468'170.00	849'880.00	4'972'634.29	680'598.84
	Nettoaufwand		5'609'604.90		4'618'290.00		4'292'035.45
6	Verkehr	4'046'534.74	2'756'050.14	4'421'700.00	2'582'710.00	4'136'098.28	2'716'376.67
	Nettoaufwand		1'290'484.60		1'838'990.00		1'419'721.61
7	Umweltschutz und Raumordnung	6'002'425.79	5'750'578.08	5'699'860.00	5'118'110.00	6'866'320.51	6'256'421.76
	Nettoaufwand		251'847.71		581'750.00		609'898.75
8	Volkswirtschaft	414'997.80	404'214.46	401'375.00	248'800.00	421'908.44	425'044.50
	Nettoaufwand/-ertrag		10'783.34		152'575.00	3'136.06	
9	Finanzen und Steuern	10'607'595.73	25'925'031.65	6'011'800.00	22'127'010.00	11'708'166.94	25'792'823.22
	Nettoertrag	15'317'435.92		16'115'210.00		14'084'656.28	

4.1.1 Kommentar

Mit Ausnahme von der Funktion 9 Finanzen und Steuern sind Abweichungen ab CHF 50'000 aufgelistet.

0 Allgemeine Verwaltung

	Rechnung 2019	Budget 2019	Minderaufwand
Nettoaufwand	CHF 3'686'157.03	CHF 3'794'960.00	CHF 108'802.97

Der Nettoaufwand liegt um 2.9 % unter dem budgetierten Wert.

CHF

114'000

- Mehraufwand Löhne Verwaltung
(nicht budgetierte einmalige Lohnprämien, Veränderung Stellenprozent im Bereich Bauverwaltung + 100 % ab August 2019, Doppeleffekte aus Stellenwechseln, Auszahlung von Ferien-/GLAZ-Guthaben und Treueprämien)
- Mehraufwand RZI, Anschaffung Hardware
(Grossprojekt Ersatz Virtualisierungsplattform – Umfang/finanzielle Auswirkung anlässlich Budgetierung nicht abschätzbar)
- Mehrertrag SF RZI, Entnahme
(erhöhte Entnahme zur Deckung des Mehraufwands für die Virtualisierungsplattform [siehe Mehraufwand RZI, Anschaffung Hardware])

123'000

94'000

1 Öffentliche Ordnung und Sicherheit, Verteidigung

	Rechnung 2019	Budget 2019	Minderertrag
Nettoertrag	CHF 63'166.71	CHF 68'550.00	CHF 5'383.29

Der Nettoertrag liegt um 7.9 % unter dem budgetierten Wert.

CHF

198'000

- Minderertrag Bussen
(bei gleichem Umfang an Geschwindigkeitsmessungen deutlich weniger Überschreitungen)
- Minderaufwand Baubewilligungsverfahren
(weniger umfangreiche Baugesuche eingegangen; grössere hängige Baugesuche noch nicht abgeschlossen; die Jahresrechnung 2018 wurde durch aufgearbeitete Rückstände der Fachstelle Siedlungsentwässerung belastet)
- Minderertrag Baubewilligungsverfahren
(unmittelbare Folge des Minderaufwands bei den Baubewilligungsverfahren – siehe vorgenannte Begründung)
- Mehraufwand ZSO Jungfrau, Anschaffung Maschinen, Geräte und Fahrzeuge
(Ergänzung Einsatzmaterial; finanziert durch dezentrale Ersatzbeitragsfonds [kostenneutraler Finanzvorfall])
- Mehraufwand ZSO Jungfrau, Anschaffung Bekleidung
(Ergänzung Einsatzmaterial; finanziert durch dezentrale Ersatzbeitragsfonds [kostenneutraler Finanzvorfall])
- Mehraufwand SF ZSO Jungfrau, Einlage
(Rechnungsausgleich – Ertragsüberschuss ist höher als budgetiert)
- Mehrertrag ZSO Jungfrau, Erträge Einsätze z. G. Veranstalter
(gemäss effektiv erbrachten Dienstleistungen – mehr Dienstage durch Veranstalter beantragt/gesteigerte Bedürfnisse)

53'000

71'000

85'000

113'000

64'000

51'000

- Mehrertrag ZSO Jungfrau, verschiedene Rückerstattungen
(Bezüge bzw. Zahlungen aus dezentralen Ersatzbeitragsfonds für Anschaffungen)
- Minderertrag ZSO Jungfrau, Beiträge Vertragsgemeinden
(einmalige Gutschrift aus Ersatzbeitragsfonds zugunsten Vertragsgemeinden)

CHF
270'000

70'000

2 Bildung

	Rechnung 2019	Budget 2019	Minderaufwand
Nettoaufwand	CHF 3'256'882.21	CHF 3'808'300.00	CHF 551'417.79

Der Nettoaufwand liegt um 14.5 % unter dem budgetierten Wert.

- Minderaufwand LAG, Lehrerbesoldungen Sek.
(Kostenansatz pro Lektion ist tiefer als budgetiert)
- Mehrertrag Schulgelder von anderen Gemeinden (Infrastruktur-/Betriebskosten) (Sek.)
(mehr externe Schüler)
- Mehraufwand Löhne Tagesschule
(entgegen Budgetannahme führte die mit Lehrplan 21 erhöhte Lektionenzahl nicht zu verringertem Betreuungsaufwand; im Schuljahr 2019/20 zudem Einführung der Morgenmodule [07.15–08.15 Uhr]; Doppelbesetzung Mitarbeitende bei Mittagessen an mehreren Wochentagen)

CHF
74'000

96'000

72'000

3 Kultur, Sport und Freizeit, Kirche

	Rechnung 2019	Budget 2019	Minderaufwand
Nettoaufwand	CHF 1'244'008.49	CHF 1'354'445.00	CHF 110'436.51

Der Nettoaufwand liegt um 8.2 % unter dem budgetierten Wert.

- Minderaufwand Schutzobjekte, Beiträge
(2019 wurden keine Beiträge an denkmalpflegerisch bedingte Mehraufwendungen bei schützens- und erhaltenswerten Objekten geleistet)
- Minderertrag SF Schutzobjekte, Entnahme
(entsprechend Minderaufwand Schutzobjekte, Beiträge)
- Mehrertrag interne Verrechnung Dienstleistungen
(erbrachte Dienstleistungen der Gemeindegärtnerei zugunsten anderer Dienststellen; entspricht Jahresrechnung 2018)
- Mehrertrag Höhematte, Anteil Jahresgewinn
(zusätzliche [Korrektur]Einbuchung/Bilanzierung der Gewinnanteile 2017 und 2018; Zusammensetzung: CHF 7'029/2017, CHF 36'930/2018; Gewinnanteil 2019: CHF 18'250)

CHF
50'000

50'000

51'000

55'000

4 Gesundheit

	Rechnung 2019	Budget 2019	Minderaufwand
Nettoaufwand	CHF 30'834.35	CHF 34'450.00	CHF 3'615.65

Der Nettoaufwand liegt um 10.5 % unter dem budgetierten Wert.

5 Soziale Sicherheit

	Rechnung 2019	Budget 2019	Mehraufwand
Nettoaufwand	CHF 5'609'604.90	CHF 4'618'290.00	CHF 991'314.90

Der Nettoaufwand liegt um 21.5 % über dem budgetierten Wert.

- Minderaufwand LAG, EL CHF 75'000
(Budgetvorgaben Kanton; Minderaufwand von CHF 7 pro EinwohnerIn, gleichzeitig Wohnbevölkerung um 149 EinwohnerInnen tiefer als budgetiert)
- Mehraufwand LAG, EL, Abgrenzung 1'295'000
(Vornahme Periodenabgrenzung [kein Mittelfluss], einmalige Doppelbelastung durch LAG EL; GGR-Beschluss vom 27.08.2019)
- Mehraufwand Velostation SAH 65'000
(die Unterstützung der Velostation Interlaken West war nicht budgetiert)
- Minderaufwand Sozialdienst Region Jungfrau 91'000
(der Betriebsbeitrag 2019 beträgt CHF 56'588; die Schlussabrechnung 2018 mündet in Rückerstattung von CHF 90'388)
- Minderaufwand LAG, Sozialhilfe 206'000
(Budgetvorgaben Kanton; Minderaufwand von CHF 23 pro EinwohnerIn, gleichzeitig Wohnbevölkerung um 149 EinwohnerInnen tiefer als budgetiert)

6 Verkehr und Nachrichtenübermittlung

	Rechnung 2019	Budget 2019	Minderaufwand
Nettoaufwand	CHF 1'290'484.60	CHF 1'838'990.00	CHF 548'505.40

Der Nettoaufwand liegt um 29.8 % unter dem budgetierten Wert.

- Minderaufwand Pensionskasse, Ausfinanzierung Primatwechsel CHF 50'000
(vorgesehener Finanzvorfall ist nicht eingetreten)
- Mehraufwand Anschaffung Signalisation 62'000
(Anpassung Lichtsignalanlage Savoykreuzung war nicht budgetiert)
- Minderaufwand Unterhalt Strassen und Verkehrswege VV allg. Haushalt 84'000
(Litfasssäule nicht versetzt [Überprüfung Bauinventar noch nicht abgeschlossen]; Anpassung Aareckstrasse/Einmündung in Marktgasse erst provisorisch vorgenommen [Abhängigkeiten zu pendentem Bauprojekt])

- | | |
|--|---------|
| | CHF |
| • Minderaufwand SF Parkplatzersatzabgaben, Einlage
(entsprechend Minderertrag Parkplatzersatzabgaben) | 50'000 |
| • Minderertrag Parkplatzersatzabgaben
(2019 wurden keine Parkplatzersatzabgaben eingenommen) | 50'000 |
| • Mehrertrag Parkgebühren ohne MWST
(konsequente Kontrollen während 360 Tagen verbessern Zahlungsmoral) | 179'000 |
| • Minderaufwand LAG, öffentlicher Verkehr
(Budgetvorgaben Kanton; LAG 2019: Kanton hat Gemeindebeitrag aufgrund positiver Prognosen kurzfristig gesenkt; Aufwand CHF 867'826;
LAG 2018: Gutschrift aus Schlussabrechnung CHF 45'497) | 53'000 |

7 Umweltschutz und Raumordnung

	Rechnung 2019	Budget 2019	Minderaufwand
Nettoaufwand	CHF 251'847.71	CHF 581'750.00	CHF 329'902.29

Der Nettoaufwand liegt um 56.7 % unter dem budgetierten Wert.

CHF

SF Abwasser

- | | |
|--|---------|
| • Mehraufwand Anschaffung Maschinen, Geräte und Fahrzeuge
(erste Tranche Umsetzung Notfallkonzept Regenrückhaltebecken Herreney [mobile Pumpen und Stromerzeuger]) | 109'000 |
| • Minderaufwand GEP-Abklärungen
(GEP-Überarbeitung ist weitgehend abgeschlossen) | 148'000 |
| • Mehraufwand SF Abwasser Werterhalt, Einlage (Anschlussgebühren)
(entspricht dem realisierten Mehrertrag im Konto einmalige Anschlussgebühren) | 356'000 |
| • Minderaufwand Betriebsbeitrag ARA
(Budgetierung stützt sich auf ARA-Budget; der Betriebsbeitrag 2019 beträgt CHF 648'429, die Schlussabrechnung 2018 mündet in Gutschrift über CHF 119'879) | 351'000 |
| • Minderaufwand Abgabe in Abwasserfonds
(Budgetierung stützt sich auf ARA-Budget; Zusammensetzung Abgaben: Abwasserfonds CHF 86'617, Mikroverunreinigung CHF 95'779) | 85'000 |
| • Mehrertrag Verbrauchsgebühren
(gegenüber dem Budget liegt eine Abweichung von 12.0 % vor; nicht vorhersehbar) | 222'000 |
| • Mehrertrag einmalige Anschlussgebühren
(abhängig von Bautätigkeit bzw. Fertigstellung; nicht vorhersehbar) | 356'000 |
| • Mehraufwand SF Abwasser, Ertragsüberschuss
(anstelle des budgetierten Defizits resultiert Ertragsüberschuss – in der Folge ist eine Einlage in den Rechnungsausgleich vorzunehmen) | 481'000 |
| • Minderertrag SF Abwasser, Aufwandüberschuss
(anstelle des budgetierten Defizits resultiert Ertragsüberschuss – in der Folge entfällt eine Entnahme aus dem Rechnungsausgleich) | 272'000 |

- Mehraufwand Gefahrenkarten
(Projektverzögerung: die Aktualisierung der Gefahrenkarte Bödeli wurde 2019 abgeschlossen und nicht wie budgetiert bereits 2018) CHF 52'000
- Mehrertrag Gefahrenkarten, verschiedene Rückerstattungen
(Projektverzögerung: die Aktualisierung der Gefahrenkarte Bödeli wurde 2019 abgeschlossen und nicht wie budgetiert bereits 2018) CHF 311'000

8 Volkswirtschaft

	Rechnung 2019	Budget 2019	Minderaufwand
Nettoaufwand	CHF 10'783.34	CHF 152'575.00	CHF 141'791.66

Der Nettoertrag liegt um 92.9 % unter dem budgetierten Wert.

- Mehrertrag Risikobeitrag IBI
(durch die Beschwerde gegen den Mattner Gemeindeversammlungsbeschluss vom Juni 2018 verzögerte sich die Rechtsformänderung – neu: Industrielle Betriebe Interlaken [IBI] AG – um ein Jahr; somit wurde pro 2019 der nicht budgetierte Risikobeitrag nochmals fällig) CHF 150'000

9 Finanzen und Steuern

	Rechnung 2019	Budget 2019	Minderertrag
Nettoertrag	CHF 15'317'435.92	CHF 16'115'210.00	CHF 797'774.08

Der Nettoertrag liegt um 5.0 % unter dem budgetierten Wert. Obig ausgewiesene Nettoerträge berücksichtigen auch die Funktion 999/Abschluss. Bei Ausscheidung dieser Konti ergibt sich in der Rechnung ein Nettoertrag von CHF 17'767'457.29, budgetiert waren die oben aufgeführten CHF 16'115'210.00. Der Mehrertrag beläuft sich auf CHF 1'652'247.29/+10.3 %. (Abweichungen ab CHF 100'000 sind aufgelistet).

Allgemeine Gemeindesteuern

- Minderaufwand Wertberichtigung gefährdete Steuerguthaben
(gemäss Delkrederebedarf per 31. Dezember 2019 [Einzelfallbetrachtung]) CHF 191'000
- Mehrertrag Einkommenssteuern
(das Steuerjahr 2019 realisiert 92.4 % des Gesamtertrags, die alten Steuerjahre [2013 bis 2018] generieren 7.6 %) CHF 428'000
- Minderertrag Quellensteuern
(kantonale Neuorganisation Bereich Quellensteuer; es resultieren grosse Verarbeitungsrückstände) CHF 182'000
- Mehrertrag Gewinnsteuern
(Minderertrag von CHF 0.1 Mio. gegenüber vorangegangenen Rechnungsjahr; Zusammensetzung Gesamtertrag: CHF 7'172'000 Steuerjahre 2019/20, CHF 341'000 Steuerjahr 2018 und CHF 27'000 Steuerjahre 2012 bis 2017) CHF 4'070'000
- Mehrertrag aktive Steuerauscheidungen Gewinnsteuern
(abhängig von kant. Steuerverwaltung/Veranlagungsstand; Zusammensetzung Gesamtertrag: 9.8 % Steuerjahr 2018, 52.1 % Steuerjahr 2017, 22.7 % Steuerjahr 2016, 15.2 % Steuerjahr 2015 sowie 0.2 % Steuerjahre 2009, 2010 und 2012 bis 2014) CHF 317'000

	CHF
<ul style="list-style-type: none"> Mehraufwand passive Steuerauscheidungen Gewinnsteuern (abhängig von kantonaler Steuerverwaltung/Veranlagungsstand; Zusammensetzung Gesamtaufwand: 13.2 % Steuerjahr 2018, 80.8 % Steuerjahr 2017 sowie 6.0 % Steuerjahre 2014 bis 2016) 	1'654'000
<ul style="list-style-type: none"> Minderaufwand Rückstellungen für Steuerteilungen juristische Personen (gemäss Veranlagungsstand Ende 2019: Berücksichtigung bis und mit Steuerjahr 2019; Einzelfallbetrachtung) 	495'000
<i>Schwellentelle</i>	
<ul style="list-style-type: none"> Minderaufwand Schwellentelle Ablieferung an Schwellenkorporation Bödeli Süd (gemäss Ertrag Schwellentelle [erfolgsneutraler Finanzvorfall]) 	115'000
<ul style="list-style-type: none"> Minderertrag Schwellentelle (Senkung Tellensatz von 0.3 ‰ auf 0.2 ‰ amtlicher Wert war anlässlich Budgetierung nicht bekannt [erfolgsneutraler Finanzvorfall]) 	115'000
<i>Finanz- und Lastenausgleich</i>	
<ul style="list-style-type: none"> Mehraufwand Disparitätenabbau (der Disparitätenabbau leitet sich vom Steuerertrag der drei Vorjahre ab – der Ertrag 2018 hat das Budget deutlich übertroffen [Gewinnsteuern, ferner Einkommenssteuern] und begründet die massiv erhöhte Ausgleichsleistung) 	317'000
<i>Liegenschaften des Finanzvermögens SF</i>	
<ul style="list-style-type: none"> Minderaufwand SF LS, Wertberichtigung (die Liegenschaft Höhweg 121, Des Alpes-Areal, wird im Frühjahr 2020 zurückgebaut, der Buchwert wird somit erst zulasten Jahresrechnung 2020 auf CHF 0 zu bereinigen sein) 	275'000
<ul style="list-style-type: none"> Minderertrag SF LS, Neubewertungsreserve, Entnahme (im Budget war vorgesehen, den Aufwand für die vorerwähnte Buchwertbereinigung der Neubewertungsreserve zu überbinden) 	275'000
<i>Liegenschaften des Finanzvermögens</i>	
<ul style="list-style-type: none"> Mehrertrag Gewinn Verkauf Liegenschaften (Buchgewinn aus Verkauf bzw. Löschung Personaldienstbarkeit/Nutzungsrecht Parzelle I-Gbbl. Nr. 90051, Marktgasse 4 [alte Räumlichkeiten Bödeli-Bibliothek]) 	420'000
<i>Nicht aufgeteilte Posten, Art. 84 GV</i>	
<ul style="list-style-type: none"> Mehraufwand zusätzliche Abschreibungen VV, nicht zugeteilt (zusätzliche Abschreibungen sind zwingend vorzunehmen, wenn der Allgemeine Haushalt einen Ertragsüberschuss ausweist und die ordentlichen Abschreibungen tiefer als die Nettoinvestitionen ausfallen [budgetiert waren zusätzliche Abschreibungen von CHF 0.49 Mio.] 	2'575'000
<i>Abschluss</i>	
<ul style="list-style-type: none"> Mehraufwand Ertragsüberschuss (budgetiert war ein ausgeglichenes Ergebnis von CHF 0) 	2'450'000

4.2 Investitionsrechnung

	Rechnung 2019 CHF		Budget 2019 CHF		Rechnung 2018 CHF	
	Ausgaben	Einnahmen	Ausgaben	Einnahmen	Ausgaben	Einnahmen
0 Allgemeine Verwaltung Nettoeinnahmen/-ausgaben						
1 Öffentliche Ordnung und Sicherheit Nettoeinnahmen/-ausgaben						
2 Bildung Nettoeinnahmen/-ausgaben	905'483.74	905'483.74	800'000.00	800'000.00	120'490.65	120'490.65
3 Kultur, Sport und Freizeit, Kirche Nettoeinnahmen/-ausgaben	931'530.30	100'000.00 831'530.30	1'355'000.00	755'000.00 600'000.00	120'413.45	120'413.45
4 Gesundheit Nettoeinnahmen/-ausgaben	50'000.00	50'000.00				
5 Soziale Sicherheit Nettoeinnahmen/-ausgaben						
6 Verkehr Nettoeinnahmen/-ausgaben	2'942'809.62	85'407.85 2'857'401.77	3'308'000.00	684'000.00 2'624'000.00	1'607'657.82	580'020.00 1'027'637.82
7 Umweltschutz und Raumordnung Nettoeinnahmen/-ausgaben	2'703'779.13	290.00 2'703'489.13	2'805'000.00	1'223'000.00 1'582'000.00	2'792'516.93	233'785.15 2'558'731.78
8 Volkswirtschaft Nettoeinnahmen/-ausgaben			250'000.00	250'000.00		
9 Finanzen und Steuern Nettoinvestitionen	185'697.85 7'347'904.94	7'533'602.79	2'912'000.00 5'356'000.00	8'268'000.00	813'805.15 3'827'273.70	4'641'078.85

5 Sachgruppen

5.1 Erfolgsrechnung

	Rechnung 2019 CHF		Budget 2019 CHF		Rechnung 2018 CHF	
	Aufwand	Ertrag	Aufwand	Ertrag	Aufwand	Ertrag
Aufwand						
30 Personalaufwand	6'523'558.35		6'470'810.00		6'262'913.55	
31 Sach- und übriger Betriebsaufwand	7'469'100.63		8'193'195.00		7'906'471.46	
33 Abschreibungen Verwaltungsvermögen	2'077'720.85		2'267'700.00		3'038'738.00	
34 Finanzaufwand	580'782.71		918'500.00		813'105.58	
35 Einlagen in Fonds und SF	2'035'028.35		1'703'800.00		2'033'595.80	
36 Transferaufwand	16'573'050.61		16'204'064.00		15'270'777.03	
37 Durchlaufende Beiträge						
38 Ausserordentlicher Aufwand	3'567'493.99		944'621.00		454'852.39	
39 Interne Verrechnungen	485'897.35		428'440.00		441'578.55	
3 Total Aufwand	39'312'632.84		37'131'130.00		36'222'032.36	
Ertrag						
40 Fiskalertrag		24'246'615.95		20'679'500.00		24'072'520.45
41 Regalien und Konzessionen		212'758.95		220'400.00		215'345.75
42 Entgelte		10'457'329.95		9'180'680.00		9'843'650.88
43 Verschiedene Erträge		60'364.40		34'000.00		74'768.39
44 Finanzertrag		2'216'847.70		1'519'430.00		2'244'845.45
45 Entnahmen aus Fonds und SF		499'555.65		504'400.00		1'536'300.25
46 Transferertrag		3'859'260.91		3'805'800.00		3'672'861.10
47 Durchlaufende Beiträge						
48 Ausserordentlicher Ertrag		374'417.35		612'580.00		257'451.62
49 Interne Verrechnungen		485'897.35		428'440.00		441'578.55
4 Total Ertrag		42'413'048.21		36'985'230.00		42'359'322.44
Abschluss						
90 Abschluss Erfolgsrechnung	3'103'280.22	2'864.85	128'310.00	274'210.00	6'139'500.93	2'210.85
9 Abschluss Gesamthaushalt	3'103'280.22	2'864.85	128'310.00	274'210.00	6'139'500.93	2'210.85
	42'415'913.06	42'415'913.06	37'259'440.00	37'259'440.00	42'361'533.29	42'361'533.29

5.2 Investitionsrechnung

	Rechnung 2019 CHF		Budget 2019 CHF		Rechnung 2018 CHF	
	Ausgaben	Einnahmen	Ausgaben	Einnahmen	Ausgaben	Einnahmen
Ausgaben						
50 Sachanlagen	7'135'564.39		7'870'000.00		4'416'219.80	
51 Investitionen auf Rechnung Dritter						
52 Immaterielle Anlagen	8'499.00				28'865.80	
54 Darlehen	50'000.00				100'000.00	
55 Beteiligungen und Grundkapitalien	10'000.00				267'400.00	
56 Eigene Investitionsbeiträge	329'539.40		398'000.00		-171'406.75	
57 Durchlaufende Investitionsbeiträge						
5 Total Ausgaben	7'533'602.79		8'268'000.00		4'641'078.85	
Einnahmen						
60 Übertrag von Sachanlagen in das FV						
61 Rückerstattungen		85'407.85				
62 Abgang immaterielle Anlagen						
63 Investitionsbeiträge für eigene Rechnung		100'290.00		2'607'000.00		813'805.15
64 Rückzahlung von Darlehen				55'000.00		
65 Übertrag von Beteiligungen				250'000.00		
66 Rückzahlung eigener Investitionsbeiträge						
67 Durchlaufende Investitionsbeiträge						
6 Total Einnahmen		185'697.85		2'912'000.00		813'805.15
59 Übertrag an Bilanz	185'697.85		2'912'000.00		813'805.15	
69 Übertrag an Bilanz		7'533'602.79		8'268'000.00		4'641'078.85
Nettoinvestitionen	7'347'904.94		5'356'000.00		3'827'273.70	

6 Geldflussrechnung

Bezeichnung	2019	2018
Geldfluss aus betrieblicher Tätigkeit		
Ertragsüberschuss / (-) Aufwandüberschuss	2'450'021.37	5'690'999.68
Abschreibungen Verwaltungsvermögen	1'531'774.55	1'446'061.05
Abschreibungen Investitionsbeiträge	16'997.10	16'997.10
Einlagen in das Eigenkapital	3'567'493.99	454'852.39
(-) Entnahmen aus dem Eigenkapital	-374'417.35	-257'451.62
Verluste aus Verkauf Finanzanlagen FV und Übertragung Finanzanlagen FV ins VV / (-) Gewinne aus Verkauf Finanzanlagen FV	0.00	0.00
(-) Gewinne aus Verkauf Sachanlagen FV / Verluste aus Veräusserung Sachanlagen FV und Übertragung Sachanlagen FV ins VV	-420'000.00	-448'800.00
(-) Wertberichtigungen Anlagen FV / Wertberichtigungen Anlagen FV	-10'211.00	4'818.40
Wertberichtigungen Darlehen/Beteiligungen VV	36'500.00	28'900.00
(-) Aufwertung VV	0.00	0.00
Abnahme/(-) Zunahme Forderungen	871'736.44	-2'312'979.45
Abnahme/(-) Zunahme Vorräte	4'104.00	-1'464.00
Abnahme/(-) Zunahme aktive Rechnungsabgrenzungen	72'723.70	-11'862.95
Zunahme/(-) Abnahme Laufende Verbindlichkeiten	425'037.13	-280'596.66
Zunahme/(-) Abnahme kurzfr. Rückstellungen	235'000.00	-925'000.00
Zunahme/(-) Abnahme passive Rechnungsabgrenzungen	1'143'909.40	-40'770.95
Zunahme/(-) Abnahme langfr. Rückstellungen	95'000.00	455'000.00
Zunahme/(-) Abnahme übrige Spezialfinanzierungen	110'083.35	138'521.90
Geldfluss aus betrieblicher Tätigkeit Einwohnergemeinde (allg. Haushalt)	9'755'752.68	3'957'224.89

Bezeichnung	2019	2018
Geldfluss Abwasserentsorgung		
Ertragsüberschuss / (-) Aufwandüberschuss	480'524.61	251'523.96
Abschreibungen Verwaltungsvermögen	470'639.05	1'517'369.70
Abschreibungen Investitionsbeiträge	28'916.60	18'930.55
(-) Aufwertung VV	0.00	0.00
(-) Zunahme/Abnahme Forderungen	-540'903.07	300'230.52
(-) Zunahme/Abnahme aktive Rechnungsabgrenzungen	-2'710.15	2'710.15
Abnahme/(-) Zunahme Vorräte	0.00	0.00
Zunahme/(-) Abnahme Laufende Verbindlichkeiten	179'945.81	34'148.85
(-) Abnahme/Zunahme passive Rechnungsabgrenzungen	0.00	0.00
Zunahme/(-) Abnahme Vorfinanzierung Werterhalt	1'535'082.10	496'905.15
(-) Abnahme/Zunahme übrige Vorfinanzierungen	0.00	0.00
Geldfluss aus betrieblicher Tätigkeit Abwasserentsorgung	2'151'494.95	2'621'818.88

Bezeichnung	2019	2018
Geldfluss Abfall		
Ertragsüberschuss / (-) Aufwandüberschuss	59'786.04	56'244.54
Abschreibungen Verwaltungsvermögen	75'307.25	75'307.25
Abschreibungen Investitionsbeiträge	0.00	0.00
(-) Aufwertung VV	0.00	0.00
(-) Zunahme/Abnahme Forderungen	-23'863.24	-7'195.72
Abnahme/(-) Zunahme aktive Rechnungsabgrenzungen	0.00	0.00
Abnahme/(-) Zunahme Vorräte	0.00	0.00
Zunahme/(-) Abnahme Laufende Verbindlichkeiten	14'907.35	-45'945.20
(-) Abnahme/Zunahme passive Rechnungsabgrenzungen	0.00	0.00
(-) Abnahme/Zunahme Vorfinanzierungen	0.00	0.00
Geldfluss aus betrieblicher Tätigkeit Abfall	126'137.40	78'410.87
Geldfluss aus betrieblicher Tätigkeit Gemeindebetriebe	2'277'632.35	2'700'229.75
Total Geldfluss aus betrieblicher Tätigkeit	12'033'385.03	6'657'454.64

Bezeichnung	2019	2018
Geldfluss aus Investitionstätigkeit		
Zahlungen für Nettoinv. Sachanlagen + Immat. Anlagen+ Investitionsbeiträge VV	-4'685'482.21	-795'867.07
(-) Auszahlungen für Darlehen/Beteiligungen VV	-60'000.00	-367'400.00
Einzahlung für Darlehen/Beteiligungen VV	0.00	0.00
(-) Kauf Sachanlagen FV	0.00	0.00
Verkauf Sachanlagen FV	420'000.00	448'800.00
(-) Investitionen Sachanlagen FV	0.00	0.00
(-) Kauf kurzfristige Finanzanlagen FV	0.00	0.00
Verkauf kurzfristige Finanzanlagen FV	0.00	0.00
(-) Kauf langfristige Finanzanlagen FV	0.00	0.00
Verkauf langfristige Finanzanlagen FV	0.00	0.00
Geldfluss aus Investitionstätigkeit Einwohnergemeinde (allg. Haushalt)	-4'325'482.21	-714'467.07
Geldfluss Abwasserentsorgung		
Zahlungen für Nettoinvestitionen VV Abwasserentsorgung	-2'417'108.73	-2'777'567.93
Geldfluss aus Investitionstätigkeit Abwasserentsorgung	-2'417'108.73	-2'777'567.93
Geldfluss Abfall		
Zahlungen für Nettoinvestitionen VV Abfall	0.00	0.00
Geldfluss aus Investitionstätigkeit Abfall	0.00	0.00
Geldfluss aus Investitionstätigkeit Gemeindebetriebe	-2'417'108.73	-2'777'567.93
Total Geldfluss aus Investitionstätigkeit	-6'742'590.94	-3'492'035.00

Bezeichnung	2019	2018
Geldfluss aus Finanzierungstätigkeit		
Zunahme/ (-) Abnahme Kontokorrente mit Dritten	257'665.80	-112'916.65
Aufnahme kurzfristige Finanzverbindlichkeiten	0.00	0.00
(-) Rückzahlung kurzfristige Finanzverbindlichkeiten	-10'067'000.00	-67'000.00
Aufnahme langfristige Finanzverbindlichkeiten	10'000'000.00	0.00
(-) Rückzahlung langfristige Finanzverbindlichkeiten	0.00	0.00
Zunahme/(-) Abnahme Stiftungen, Legate, Zuwendungen im FK sowie Fonds im FK	390.60	390.40
Geldfluss aus Finanzierungstätigkeit Einwohnergemeinde (allg. Haushalt)	191'056.40	-179'526.25
Total Geldfluss (alle)	5'481'850.49	2'985'893.39
Bestand Flüssige Mittel und kurzfristige Geldanlagen 1.1.	7'964'500.84	4'978'607.45
Bestand Flüssige Mittel und kurzfristige Geldanlagen 31.12.	13'446'351.33	7'964'500.84

Kommentar und schematische Übersicht

Die Geldflussrechnung zeigt die Veränderung der flüssigen Mittel aufgeteilt in drei Geldflüsse (betriebliche Tätigkeit, Investitionstätigkeit und Finanzierungstätigkeit). Die Geldflüsse des Allgemeinen Haushalts (inkl. Spezialfinanzierung Liegenschaften Finanzvermögen) und die Geldflüsse der gebührenfinanzierten Spezialfinanzierungen (Gemeindebetriebe: Abwasserentsorgung und Abfall) werden separat dargestellt.

Beim Geldfluss aus betrieblicher Tätigkeit handelt es sich um die wichtigste Zahl in der Geldflussrechnung. Diese ergibt sich aus den Einzahlungen und Auszahlungen der Geschäftstätigkeit. Der Geldfluss aus betrieblicher Tätigkeit soll mittelfristig den Geldabfluss für Investitionstätigkeit decken. Jährliche Schwankungen müssen im Wesentlichen durch Aufnahme oder Rückzahlung von Finanzverbindlichkeiten (Geldfluss aus Finanzierungstätigkeit) ausgeglichen werden. Die Geldflussrechnung weist nach, wie der Geldzufluss an flüssigen Mitteln von total rund CHF 5'482'000 zustande gekommen ist. (In der folgenden Zusammenfassung können Rundungsdifferenzen auftreten.)

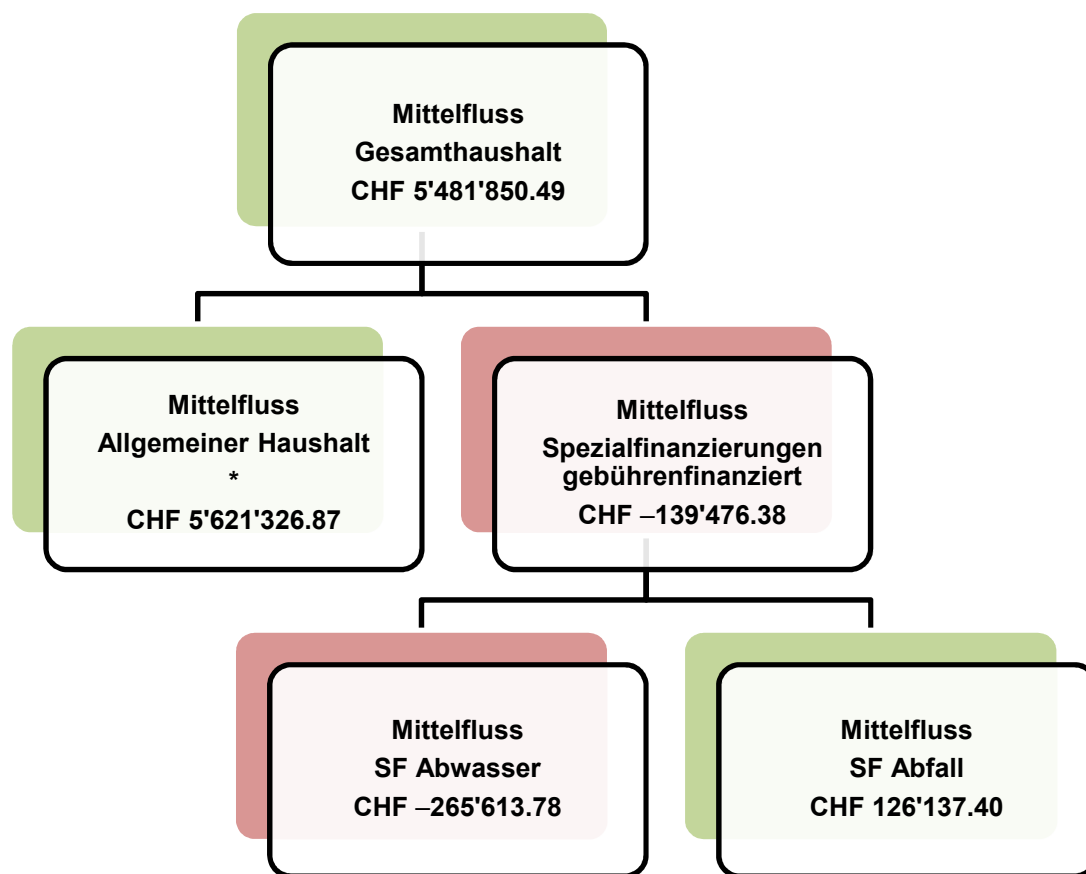
Die selbst erarbeiteten Mittel der Einwohnergemeinde (Geldfluss betriebliche Tätigkeit) von CHF 9'756'000 decken den Geldabfluss aus Investitionstätigkeit der Einwohnergemeinde von CHF 4'325'000 ohne Weiteres – es kommt gar zu einem Geldzufluss von CHF 5'430'000.

Im Jahr 2019 resultiert bei den gebührenfinanzierten Spezialfinanzierungen aus betrieblicher Tätigkeit und Investitionstätigkeit ein Abfluss von CHF 139'000 an liquiden Mitteln (Geldzufluss aus betrieblicher Tätigkeit CHF 2'278'000 ./ Geldabfluss aus Investitionstätigkeit CHF 2'417'000).

Für den Gesamthaushalt verbleibt nach Verrechnung der Geldflüsse aus betrieblicher Tätigkeit und aus Investitionstätigkeit ein Geldzufluss von CHF 5'291'000.

Die Finanzierungstätigkeit mündet in einen Geldzufluss von CHF 191'000.

Insgesamt ergibt sich demnach aus den Geldzuflüssen aus operativer Tätigkeit abzüglich der Geldabflüsse aus Investitionstätigkeit und dem Zufluss aus Finanzierungstätigkeit ein Geldzufluss an flüssigen Mitteln von CHF 5'482'000.



* inkl. SF Liegenschaften FV

7 Finanzkennzahlen

HRM2 führte zusätzliche Finanzkennzahlen ein. Für sämtliche Kennzahlen wurden noch keine Richtwerte erlassen – vor der Festlegung will das Amt für Gemeinden und Raumordnung (AGR) die nötige Erfahrung sammeln. Die nachstehenden Finanzkennzahlen enthalten daher weder Beurteilungen noch interkommunale oder mehrjährige Durchschnittswerte.

Gemäss Abklärung mit dem AGR sind für die SF Liegenschaften Finanzvermögen keine Finanzkennzahlen zu berechnen.

7.1 Gesamthaushalt

Kennzahl	JRG 2016	JRG 2017	JRG 2018	JRG 2019	Kommentar/Interpretation
	Wert	Wert	Wert	Wert	
Nettoverschuldungsquotient	-2.6 %	11.9 %	-24.6 %	-36.9 %	Nettoschulden in % der direkten Steuern NP/JP und Finanzausgleich. Aussage: Welcher Anteil der direkten Steuern der natürlichen und juristischen Personen +/- Finanzausgleich wäre erforderlich, um die Nettoschuld zu tilgen.
Selbstfinanzierungsgrad	105.7 %	67.7 %	259.6 %	135.9 %	Selbstfinanzierung in % der Nettoinvestitionen. Aussage: In welchem Ausmass können Neuinvestitionen durch selbst erwirtschaftete Mittel finanziert werden (> 100 %: Investitionen können finanziert und/oder Schulden abgebaut werden; < 100 %: Neuverschuldung).
Zinsbelastungsanteil	1.2 %	1.2 %	0.8 %	0.3 %	Nettozinsaufwand in % des laufenden Ertrags. Aussage: Welcher Anteil des laufenden Ertrags wird durch den Nettozinsaufwand gebunden.
Bruttoverschuldungsanteil	71.3 %	65.2 %	54.6 %	56.5 %	Bruttoschulden in % des laufenden Ertrags. Aussage: Verschuldungssituation; welcher Anteil des laufenden Ertrags ist nötig, um die Bruttoschulden abzubauen.
Investitionsanteil	23.0 %	18.5 %	13.5 %	19.5 %	Bruttoinvestitionen in % der Gesamtausgaben. Aussage: Investitionsaktivität im Verhältnis zum jährlichen Gesamtaufwand.
Kapitaldienstanteil	8.6 %	11.5 %	8.3 %	5.5 %	Kapitaldienst in % des laufenden Ertrags. Aussage: Belastung des Haushalts durch Kapitaldienst (Nettozinsen, Abschreibungen und Wertberichtigungen).
Nettoschuld in CHF pro Einwohner	-CHF 83	CHF 291	-CHF 809	-CHF 1'281	Nettoschuld : ständige Wohnbevölkerung. Aussage: Gradmesser für Verschuldung (negativer Wert = Nettovermögen pro Einwohner).
Selbstfinanzierungsanteil	19.5 %	12.4 %	23.8 %	24.0 %	Selbstfinanzierung in % des laufenden Ertrags. Aussage: Finanzielle Leistungsfähigkeit; welcher Anteil des Ertrags kann zur Finanzierung der Investitionen oder zum Schuldenabbau aufgewendet werden.
Nettozinsbelastungsanteil	-0.2 %	1.2 %	-2.8 %	-3.6 %	Nettofinanzaufwand in % der direkten Steuern. Aussage: Welcher Anteil des Steuerertrags wird für die Schuldenverzinsung aufgewendet.
Massgebliches Eigenkapital pro Einwohner	CHF 3'522	CHF 3'648	CHF 4'747	CHF 5'747	Massgebliches Eigenkapital x 100 : ständige Wohnbevölkerung. Vergleichsgrösse für Finanzausgleich.

7.2 Allgemeiner Haushalt

Kennzahl	JRG 2016	JRG 2017	JRG 2018	JRG 2019	Kommentar/Interpretation
	Wert	Wert	Wert	Wert	
Selbstfinanzierungsgrad	155.7 %	65.9 %	565.5 %	154.2 %	Selbstfinanzierung in % der Nettoinvestitionen.
Bilanzüberschussquotient	57.4 %	74.3 %	87.4 %	95.0 %	Bilanzüberschuss in % der direkten Steuern NP/JP und Finanzausgleich. Aussage: Bilanzüberschuss im Verhältnis zum Ertrag der direkten Steuern der natürlichen und juristischen Personen +/- Finanzausgleich.

7.3 Spezialfinanzierung Abwasserentsorgung

Kennzahl	JRG 2016	JRG 2017	JRG 2018	JRG 2019	Kommentar/Interpretation
	Wert	Wert	Wert	Wert	
Selbstfinanzierungsgrad	54.1 %	68.3 %	90.3 %	93.3 %	Selbstfinanzierung in % der Nettoinvestitionen.
Kostendeckungsgrad	101.8 %	103.8 %	105.4 %	113.1 %	Ertrag ohne Rechnungsergebnis in % des Aufwands ohne Rechnungsergebnis. Aussage: Verhältnis Ertrag zum Aufwand (> 100 %: Gewinn; < 100 %: Verlust; Gebühren sind kostendeckend anzusetzen).
Werterhaltungsquote	0.2 %	0.2 %	0.8 %	2.5 %	Bestand Werterhalt in % des Wiederbeschaffungswerts. Aussage: Verhältnis von Werterhalt zu Wiederbeschaffungswert. Die Gesetzgebung ermöglicht, die Einlagen in den Werterhalt zu reduzieren bzw. ganz auszusetzen, sobald der Bestand Werterhalt 25 % des Wiederbeschaffungswerts erreicht oder überschritten hat.

7.4 Spezialfinanzierung Abfall

Kennzahl	JRG 2016	JRG 2017	JRG 2018	JRG 2019	Kommentar/Interpretation
	Wert	Wert	Wert	Wert	
Selbstfinanzierungsgrad	15.0 %	261.6 %	100.0 %	100.0 %	Selbstfinanzierung in % der Nettoinvestitionen.
Kostendeckungsgrad	98.9%	109.1 %	105.1 %	105.5 %	Ertrag ohne Rechnungsergebnis in % des Aufwands ohne Rechnungsergebnis.

7.5 Spezialfinanzierung Liegenschaften Finanzvermögen (Zusammenzug Renditeberechnung)

Rendite	JRG 2016	JRG 2017	JRG 2018	JRG 2019	Kommentar/Interpretation
	Wert	Wert	Wert	Wert	
Bruttorendite	6.5 %	6.5 %	6.6 %	6.4 %	Mietzins ertrag (Vollvermietung) in % der Gestehungskosten.
Nettorendite	3.9 %	1.5 %	4.0 %	3.7 %	Netto-Mietzins ertrag (effektive Vermietung) in % der Gestehungskosten.

8 Antrag der Exekutive

Gemäss Art. 71 GV verabschiedet der Gemeinderat die Jahresrechnung 2019 der Einwohnergemeinde Interlaken:

ERFOLGSRECHNUNG	Aufwand Gesamthaushalt	CHF	39'312'632.84
	Ertrag Gesamthaushalt	CHF	42'413'048.21
	Aufwand-/Ertragsüberschuss	CHF	3'100'415.37
davon			
	Aufwand Allgemeiner Haushalt	CHF	34'076'905.53
	Ertrag Allgemeiner Haushalt	CHF	36'526'926.90
	Aufwand-/Ertragsüberschuss	CHF	2'450'021.37
	Aufwand SF Abwasserentsorgung	CHF	3'659'851.47
	Ertrag SF Abwasserentsorgung	CHF	4'140'376.08
	Aufwand-/Ertragsüberschuss	CHF	480'524.61
	Aufwand SF Abfall	CHF	1'081'575.89
	Ertrag SF Abfall	CHF	1'141'361.93
	Aufwand-/Ertragsüberschuss	CHF	59'786.04
	Aufwand SF Liegenschaften des Finanzvermögens	CHF	494'299.95
	Ertrag SF Liegenschaften des Finanzvermögens	CHF	604'383.30
	Aufwand-/Ertragsüberschuss	CHF	110'083.35
INVESTITIONSRECHNUNG	Ausgaben	CHF	7'533'602.79
	Einnahmen	CHF	185'697.85
	Nettoinvestitionen	CHF	7'347'904.94
Nachkredite gemäss Ziffer 1.1.6		CHF	9'262'551.64

Antrag:

Dem Grossen Gemeinderat wird beantragt, die Jahresrechnung 2019 zu genehmigen.

Einwohnergemeinde Interlaken

Interlaken, 27. Mai 2020

Urs Graf
Gemeindepräsident

Philipp Goetschi
Gemeindeschreiber

Hans Wenger
Finanzverwalter

9 Bestätigungsbericht

10 Genehmigung der Jahresrechnung

Der Grosse Gemeinderat genehmigt die Jahresrechnung 2019 der Einwohnergemeinde Interlaken gemäss dem vorstehenden Antrag des Gemeinderats vom 27. Mai 2020.

Einwohnergemeinde Interlaken

Interlaken, 30. Juni 2020

Florian Simmler
Präsident Grosse Gemeinderat

Philipp Goetschi
Gemeindeschreiber

11 ANHANG

11.1 Regelwerk

11.1.1 Angewendetes Regelwerk

Der Rechnungsabschluss der Gemeinde Interlaken ist in Übereinstimmung mit den geltenden kantonalen gesetzlichen Grundlagen erstellt worden: Gemeindegesezt (GG, BSG 170.11), Gemeindeverordnung (GV, BSG 170.111) und Direktionsverordnung über den Finanzhaushalt der Gemeinden (FHDV, BSG 170.511). Diese orientieren sich gemäss Art. 70 Abs. 1 GG am Harmonisierten Rechnungslegungsmodell (HRM2) für die Kantone und Gemeinden laut Handbuch der Konferenz der Kantonalen Finanzdirektoren. Die kantonalen Bestimmungen weichen in einzelnen Bereichen von den Empfehlungen des HRM2 ab. Das Amt für Gemeinden und Raumordnung stellt eine Auflistung dieser Ausnahmen zur Verfügung unter www.be.ch/gemeinden > Rubrik Gemeindefinanzen > HRM2 > Praxishilfen.

11.1.2 Bewertung Finanzvermögen

Vermögenswerte im Finanzvermögen werden bilanziert, wenn sie einen künftigen Nutzen erbringen und ihr Wert verlässlich ermittelt werden kann. Sie werden bei erstmaliger Bilanzierung zu Anschaffungs- bzw. Herstellungskosten bilanziert. Entstehen der Gemeinde keine Kosten, wird zum Verkehrswert zum Zeitpunkt des Zugangs bilanziert. Folgebewertungen erfolgen zum Verkehrswert am Bilanzstichtag, wobei eine systematische Neubewertung bei Liegenschaften mit Ausnahme von Baurechten mindestens alle fünf Jahre oder bei Änderung des amtlichen Werts, bei allen anderen Vermögenswerten jährlich erfolgt. Die Bilanzwerte sind bei eingetretenen dauerhaften Wertminderungen oder Verlusten sofort zu berichtigen.

Folgebewertung Finanzvermögen (Art. 81 GV, BSG 107.111)

Das Finanzvermögen wurde gemäss Anhang 1 der GV periodisch neu bewertet.

Bilanzkonto	Auf-/Abwertung in CHF	Bewertungsmethode (Angang 1, GV)	Letztmalige Bewertung
Nicht börsenkotierte Wertpapiere (Anteilscheine), Konto 10700.02	5'705.00	Bruttosteuerwert, Ziff. 8	31.12.2019
Grundstücke im Kanton Bern (Grundstücke FV), Konto 10800.01	0.00	Amtlicher Wert x Faktor 1.4; Ziff. 2	31.12.2019
Grundstücke im Baurecht Konto 10800.02	4'730.00	Kapitalisierung BR-Zins; Ziff. 6, (mit effektivem Zinssatz gemäss Vertrag; mit 4.5 % sofern Zinssatz nicht geregelt)	31.12.2019
Liegenschaften im Kanton Bern (Gebäude FV), Konto 10840.01	-224.00	Amtlicher Wert x Faktor 1.4; Ziff. 1	31.12.2019

Aus der periodischen Überprüfung resultierte per 31. Dezember 2019 unter anderem beim Konto Gebäude FV eine (erfolgswirksame) Abwertung von CHF 224.00; der Gemeinderat hat darauf verzichtet, den Verlust mittels Entnahme aus der Neubewertungsreserve aufzufangen.

Periodischen Überprüfung Finanzvermögen

11.1.3 Bewertung Verwaltungsvermögen

Vermögenswerte im Verwaltungsvermögen werden bilanziert, wenn sie einen künftigen mehrjährigen öffentlichen Nutzen hervorbringen und ihr Wert verlässlich ermittelt werden kann. Sie werden zu Anschaffungs- bzw. Herstellkosten nach der Nettomethode bilanziert und nach der definierten Nutzungsdauer linear abgeschrieben. Entstehen der Gemeinde keine Kosten, wird zum Verkehrswert zum Zeitpunkt des Zugangs bilanziert. Die Bilanzwerte sind bei eingetretenen dauerhaften Wertminderungen oder Verlusten sofort zu berichtigen. Die geltenden Anlagekategorien und Nutzungsdauern sind in Anhang 2 GV umschrieben.

11.1.4 Aktivierungsgrenzen

Allgemeiner Haushalt	CHF 75'000
Spezialfinanzierung Abwasserentsorgung	CHF 75'000
Spezialfinanzierung Abfall	CHF 75'000

11.1.5 Bestehendes Verwaltungsvermögen

Das bestehende Verwaltungsvermögen per 31.12.2015 bei Übergang auf HRM2 wird linear über 8 Jahre abgeschrieben. Davon ausgenommen sind laut den Übergangsbestimmungen Art. T2-4 der GV vom 16.12.1998 (BGS 170.111):

- Darlehen und Beteiligungen des Verwaltungsvermögens,
- Verwaltungsvermögen, das nach den Vorschriften der besonderen Gesetzgebung abzuschreiben ist,
- Investitionen für Anlagen im Bau und
- das Verwaltungsvermögen in den Bereichen Wasser und Abwasser

11.2 Grundlagen der Jahresrechnung

Als Grundlage für die Jahresrechnung 2019 dienen das Budget 2019 und die Vorjahresrechnung 2018. Genehmigung/Prüfung:

	Budget 2019	Rechnung 2018
Gemeinderat	19.09.2018	28.05.2019
Bestätigungsbericht Rechnungsprüfungsorgan		19.06.2019
Grosser Gemeinderat	16.10.2018	25.06.2019
Gemeindeabstimmung	25.11.2018	

11.3 Eigenkapitalnachweis

in Tausend CHF

Eigenkapital 01.01.2019			Veränderungsnachweis				Eigenkapital per 31.12.2019			
SG		CHF	Erhöhung (+) durch		Reduktion (-) durch		SG		CHF	
29	Eigenkapital	32'223		8'705		877	29	Eigenkapital	40'051	
290	Verpflichtungen (+) bzw. Vorschüsse (-) gegenüber Spezialfinanzierungen	5'218		Einlagen in SF EK	653	Entnahmen aus SF EK	3	290	Verpflichtungen (+) bzw. Vorschüsse (-) gegenüber Spezialfinanzierungen	5'868
29002	SF Abwasser	2'785	9010.01	481	9011.01	-	29002	SF Abwasser	3'266	
29003	SF Abfall	1'662	9010.01	60	9011.01	-	29003	SF Abfall	1'722	
29009	SF Liegenschaften FV	770	9010.01	113	9011.01	3	29009	SF Liegenschaften FV	881	
293	Vorfinanzierungen	2'868		Einlagen in Vorfinanzierungen EK	2'534	Entnahmen aus Vorfinanzierungen EK	874	293	Vorfinanzierungen	4'528
29300	Allgemeiner Haushalt	786	3893	364	4893	290	29300	Allgemeiner Haushalt	860	
29302	SF Abwasser Werterhalt	715	3510	2'035	4510	500	29302	SF Abwasser Werterhalt	2'250	
29305	SF Liegenschaften FV, Werterhalt	1'367	3893.01	136	4893.01	84	29305	SF Liegenschaften FV, Werterhalt	1'418	
294	Reserven	2'643		Einlagen	3'068	Entnahmen	-	294	Reserven	5'710
29400	zusätzliche Abschreibungen	2'643	3894.01	3'068	4894.01	-	29400	zusätzliche Abschreibungen	5'710	
296	Neubewertungsreserve FV	5'602		Einlagen in Neubewertungsreserve	-	Entnahmen aus Neubewertungsreserve	-	296	Neubewertungsreserve FV	5'602
29600	Neubewertungsreserve FV	5'602		-	4896.01	-	29600	Neubewertungsreserve FV	5'602	
29601	Schwankungsreserve	-		-	-	-	29601	Schwankungsreserve	-	
299	Bilanzüberschuss/-fehlbetrag	15'892	2990 Jahresergebnis Überschuss	2'450	2990 Jahresergebnis Defizit	-	299	Bilanzüberschuss/-fehlbetrag	18'342	

11.4 Rückstellungsspiegel

205 Kurzfristige Rückstellungen							
Konto	Bezeichnung	Buchwert 01.01.2019 CHF	Veränderung CHF			Buchwert 31.12.2019 CHF	Kommentar
			Bildung	Verwendung	Auflösung		
20590.01	Steuerteilungen	3'030'000.00	235'000.00	0.00	0.00	3'265'000.00	Rückstellungsbedarf bis und mit Steuerjahr 2018

208 Langfristige Rückstellungen							
Konto	Bezeichnung	Buchwert 01.01.2019 CHF	Veränderung CHF			Buchwert 31.12.2019 CHF	Kommentar
			Bildung	Verwendung	Auflösung		
20810.01	Ferienguthaben *	295'000.00	25'000.00	0.00	0.00	320'000.00	gemäss Einzelfallbetrachtung
20890.01	Steuerteilungen	2'400'000.00	70'000.00	0.00	0.00	2'470'000.00	Rückstellungsbedarf Steuerjahr 2019

Total kurzfristige Rückstellungen	3'030'000.00	235'000.00	0.00	0.00	3'265'000.00
Total langfristige Rückstellungen	2'695'000.00	95'000.00	0.00	0.00	2'790'000.00
Total Rückstellungen	5'725'000.00	330'000.00	0.00	0.00	6'055'000.00

* Die Rückstellungen Gleitzeitguthaben sind gemäss anwendbarem Kontenrahmen im Konto 20400.01 bilanziert; Bestand per 31.12.2019: CHF 55'000.

11.5 Beteiligungsspiegel

Beteiligungen (im Sinne der öffentlichen Aufgabenerfüllung)											
Name, Sitz Rechtsform	Tätigkeitsgebiet	Nominalkapital (100 %)	Eigentumsanteil	Stimmanteil - E: Exekutive - L: Legislative	Wesentliche Beteiligte	Buchwert per 31.12.	Anschaffungswert	Wesentliche Beteiligungen der Organisation	Rechnungslegungsnorm; Aussage zur Jahresrechnung	Zahlungsströme Berichtsjahr	Spezifische Risiken
Gemeindeeigene Unternehmen (Anstalten) gem. Art. 64 Abs. 1 Bst. b GG*											
Industrielle Betriebe Interlaken, öffentlich-rechtliche Anstalt der Einwohnergemeinde Interlaken	Versorgung Elektrizität, Wasser und Gas; die IBI erledigen teilweise das Gebührenwesen betref- fend Abwasser und Abfall.		100%	Verwaltungsrat: 1 Sitz		CHF 1'250'000 (14540.02, Dotationskapital)	CHF 1'250'000	Wärme Bödeli AG (19.0 %) Erdgas Thunersee AG (33.3 %) Trianel Suisse AG in Liq. (19.2 %)	OR Die IBI weisen per 31.12.2019 einen Jahresgewinn von CHF 2'037'445.00 aus.	Diverse u. a. Abgeltung IBI CHF 234'006.46 (8710.4462.01)	Subsidiäre Haftung (siehe Gewährleistungsspiegel). (Umwandlung in AG pendent [rückwirkend auf 01.01.2020].)
Öffentlich-rechtliche Organisationen der interkommunalen Zusammenarbeit (Gemeindeverbände, Anstalten etc.)*											
Begräbnisgemeindeverband Gsteig- Interlaken	Friedhof und Bestattungswesen.			E: 2 von 9 L: 4 von 24	Bönigen, Gsteigwiler, Gündlischwand, Interlaken, Lütschental, Matten, Saxeten, Wilderswil.				HRM2	Art. 65 OgR: Die ungedeckt gebliebenen Ausgaben des Verbandes werden durch Beiträge der Gemeinden ge- deckt, welche aufgrund der ständigen Wohnbevölkerung festgelegt werden. CHF 115'716.70 (7710.3632.01)	Haftung, Art. 66 OgR: Für die Verbandsschulden haftet das Verbandsvermögen.
Gemeindeverband Abwasser- reinigungsanlage Region Interlaken	Abwasserreinigung.		34.65 % (= Investitions- kosten Verteiler 2019)	E: 2 von 7 L: 5 von 28	Beatenberg, Bönigen, Därigen, Gsteigwiler, Gündlischwand, Habkern, Interlaken, Leissigen, Lütschental, Matten, Niederried, Ringgenberg, Saxeten, Unterseen, Wilderswil.		CHF 13'272'785 (Wiederbe- schaffungswert gem. JRG 2019)		HRM2	Art. 52 OgR: Die Verbands- gemeinden tragen die Kosten für die Erfüllung der Verbandsaufgaben. Die Beiträge der Verbands- gemeinden bemessen sich nach dem Verursacher- prinzip. CHF 528'550.11 (7201.3632.01) und CHF 329'539.40 (7201.5620.01) sowie CHF 182'395.74 (7201.3632.02; Anteile Abwasserfonds/Kanton und Mikroverunreinigung/Bund)	Haftung, Art. 56 OgR: Für die Verbandsschulden haftet das Verbandsvermögen.
Gemeindeverband Berufsschulzentrum Interlaken	Der Verband verwaltet die auf ihn im Grundbuch eingetragenen Grund- stücke (Eigentum und Baurecht). Er kann Bildungsstandorte im Einzugsbereich seiner Mitglieder fördern.			E: 1 von 3 L: 2 von 39	Alle 28 Gemeinden des Verwaltungskreises Interlaken-Oberhasli und die Gemeinde Frutigen.				HRM2	Art. 42 OgR: Soweit die Ein- nahmen die Kosten für die Erfüllung der Aufgaben nicht decken, haben die Verbandsgemeinden Bei- träge zu entrichten. Kein Beitrag 2019.	Haftung, Art. 44 OgR: Für die Verbandsschulden haftet das Verbandsvermögen. Die Verbandsgemeinden haften subsidiär.
Gemeindeverband Eduard-Ruchti- Fonds	Verwaltung und bestim- mungsgemässe Verwen- dung des Stiftungsver- mögens (zugunsten ver- waiste, bedürftige und gefährdete Jugend mit Wohnsitz im ehemali- gen Amtsbezirk Interlaken).			L: 4 von 40	Gemeinden des ehemaligen Amtsbezirks Interlaken.				HRM2	Art. 54 OgR: Es werden keine Gemeindebeiträge erhoben.	Haftung, Art. 56 OgR: Für die Verbandsschulden haftet das Verbandsvermögen und der Fonds.

Beteiligungen (im Sinne der öffentlichen Aufgabenerfüllung)											
Name, Sitz Rechtsform	Tätigkeitsgebiet	Nominalkapital (100 %)	Eigentumsanteil	Stimmanteil - E: Exekutive - L: Legislative	Wesentliche Beteiligte	Buchwert per 31.12.	Anschaffungs- wert	Wesentliche Beteiligungen der Organisation	Rechnungslegungsnorm; Aussage zur Jahresrechnung	Zahlungsströme Berichtsjahr	Spezifische Risiken
Gemeindeverband Feuerwehr Bödeli	Bekämpfung von Feuer-, Elementar- und anderen Schadenereignissen.			E: 1 von 7 L: 4 von 21	Bönigen, Därigen, Interlaken, Iseltwald, Leissigen, Matten, Unterseen.				HRM2	Art. 35 OgR: Finanzierung durch Feuerwehersatzabgaben...; für grosse Investitionen können auch Steuermittel eingesetzt werden. CHF 353'003.60 (1500.3612.01 und 1500.4200.01; Weiterleitung Feuerwehrdienstersatzabgabe)	Haftung, Art. 36 OgR: Für Verbandsschulden haftet das Verbandsvermögen.
Gemeindeverband für die Erhaltung der Wälder in der Region Oberland Ost	Unterstützung von forstlichen Massnahmen zur Erhaltung und Förderung der Wälder in der Region Oberland Ost.			E: 1 von 13 L: 3 von 42	Gemeinden der Region Oberland-Ost.				HRM2	Art. 27 OgR: Die Verbandsgemeinden bezahlen jährlich Verbandsbeiträge nach Einwohnerzahl. CHF 40'438.15 (8200.3632.01)	Haftung, Art. 29 OgR: Für Verbandsschulden haftet das Verbandsvermögen.
Gemeindeverband Kombinierte Schlachthanlage Bödeli und Umgebung	Bau und Betrieb einer kombinierten Schlachthanlage, welche als öffentliche Schlachthanlage zu gelten hat.			E: 1 von 7 L: 5 von 29	Beatenberg, Bönigen, Därigen, Gsteigwiler, Habkern, Interlaken, Iseltwald, Lauterbrunnen, Leissigen, Matten, Niederried, Ringgenberg, Saxeten, Unterseen, Wilderswil.				HRM2	Art. 71 OgR: Die Verbandsgemeinden bezahlen den Aufwandüberschuss nach Einwohnerzahl auf die Verbandsgemeinden verteilt. CHF 17'802.40 (7301.3612.06)	Haftung, Art. 72 OgR: Für Verbandsschulden haftet das Verbandsvermögen.
Gemeindeverband Sozialdienst Region Jungfrau	Führung Sozialdienst für angeschlossene Gemeinden.			E: 1 von 9 L: 6 von 51	23 politische Gemeinden des Verwaltungskreises Interlaken-Oberhasli.				HRM2	Art. 71 OgR: Die nach Abzug der Leistungen des Kantons, der Beiträge der öffentlich-rechtlichen Körperschaften sowie weiterer Einnahmen verbleibenden Kosten werden nach der mittleren Wohnbevölkerung auf die Verbandsgemeinden verteilt. CHF -33'799.85 (5790.3632.01)	Haftung, Art. 73 OgR: Für die Verbandsschulden haftet das Verbandsvermögen.
Gemeindeverband Weissenau Unterseen	Bewirtschaftung der übertragenen Grundstücke und Vermögenswerte.			L: 5 von 43	Beatenberg, Bönigen, Brienz, Brienzwiler, Därigen, Grindelwald, Gsteigwiler, Gündlischwand, Habkern, Hofstetten, Interlaken, Iseltwald, Lauterbrunnen, Leissigen, Lüttschental, Matten, Niederried, Oberried, Ringgenberg, Saxeten, Schwanden, Unterseen, Wilderswil.				HRM2	Art. 39 OgR: Soweit die Einnahmen die Kosten für die Erfüllung der Verbandsaufgaben nicht decken, haben die Verbandsgemeinden Beiträge zu entrichten. Kostenanteil Interlaken 17.203 % Kein Beitrag 2019.	Haftung, Art. 40 OgR: Für die Verbandsschulden haftet das Verbandsvermögen. Die Verbandsgemeinden haften subsidiär.

Beteiligungen (im Sinne der öffentlichen Aufgabenerfüllung)											
Name, Sitz Rechtsform	Tätigkeitsgebiet	Nominalkapital (100 %)	Eigentumsanteil	Stimmanteil - E: Exekutive - L: Legislative	Wesentliche Beteiligte	Buchwert per 31. 12.	Anschaffungs- wert	Wesentliche Beteiligungen der Organisation	Rechnungslegungsnorm; Aussage zur Jahresrechnung	Zahlungsströme Berichtsjahr	Spezifische Risiken
Regionalkonferenz Oberland Ost	Wirkungsvolle Erfüllung der Aufgaben der beteiligten Gemeinden und gemeinsame verbindliche Beschlussfassung in regionalen Angelegenheiten, die Kanton oder Gemeinden übertragen haben.			E: 2 von 10 L: 3 von 45 Sitze in div. Kommissionen	28 Gemeinden des Verwaltungskreises Interlaken-Oberhasli.				HRM2	Art. 48 Geschäftsreglement: Die Gemeinden schulden Beiträge an die Verwaltungskosten und an weitere Kosten gemäss der besonderen Gesetzgebung. CHF 60'912.00 (7907.3634.01)	Art. 50 Geschäftsreglement: Bei Auflösung Schaffung von geeigneter Trägerschaft, welche Aufgaben, die nach übergeordnetem Recht gemeinsam erfüllt werden müssen, wahrnimmt.
Schwellenkorporation Bödéli Süd	Wahrnehmung der Wasserbaupflichten im Rahmen der Wasserbaugesetzgebung.			E: 1 von 13 L: pro Grundstück 1 Stimme	Bönigen, Gsteigwiler, Interlaken, Matten, Saxeten, Wilderswil.				HRM1	Art. 43 KoR: Beiträge (Schwellentelle) entsprechend Eigentumsverhältnissen. CHF 7'939.30 (div. Konti) CHF 180'116.60 (9106.3612.01 und 9106.4039.01: Weiterleitung TFA)	Art. 54 KoR: Mit Auflösung der Schwellenkorporation geht die Erfüllung für die Wasserbauaufgaben unmittelbar auf Gemeinden über.
Juristische Personen des Privatrechts*											
AG für Abfallverwertung AVAG	Umweltgerechte und verantwortungsvolle Abfallsorgung.	CHF 3'400'000	1.56%	Generalversammlung: 531 Aktienstimmen (**)	Etliche Gemeinden.	CHF 212'005.00 (14540.01 ./. 14540.99)	CHF 53'100 (Nominalwert)	Diverse Tochtergesellschaften.	OR	Dividende 3.5 % CHF 1'858.50 (7301.4463.01)	Haftung: Aktienkapital.
Congress Centre Kursaal Interlaken AG	Führung Kongresszentrum und Kursaal.	CHF 2'606'000	3.84%			CHF 4.00 (14550.01 ./. 14550.99)	CHF 100'100 (Nominalwert)		OR		Haftung: Aktienkapital.
Eissportzentrum Jungfrau AG	Betrieb Eissportzentrum; Durchführung sportlicher Veranstaltungen und Nutzung Anlage für Sommerbetrieb.	1'322'800	20.03%	Verwaltungs- rat: 1 Sitz Generalversammlung: 2'650 Aktienstimmen	Beatenberg, Bönigen, Därigen, Interlaken, Matten, Ringgenberg, Unterseen, Wilderswil.	CHF 212'005.00 (14540.01 ./. 14540.99)	CHF 265'000 (Nominalwert)		OR	Betriebsbeitrag CHF 71'300.00 (3410.3634.02) gem. Statuten keine Dividendenzahlungen	Haftung: Aktienkapital.
Freiluft- und Hallenbad Bödéli AG	Bau und Betrieb Badezentrums mit Hallenbad, Freiluftbad, Spiel- und Sportplätzen und sonstigen Nebenbetrieben.	CHF 2'040'000	29.30%	Verwaltungs- rat: 1 Sitz Generalversammlung: 59'768 Aktienstimmen	Interlaken, Matten, Unterseen.	CHF 212'005.00 (14540.01 ./. 14540.99)	CHF 597'680 (Nominalwert)		OR	Betriebs-, Altlasten- und Investitionsbeitrag CHF 248'219.00 (3410.3634.01)	Haftung: Aktienkapital.
Parkhaus Zentrum Interlaken AG	Betrieb und Bewirtschaftung eines öffentlichen Parkhauses.	CHF 5'000'000	30.00%	Verwaltungsrat: 1 Sitz		CHF 4.00 (14550.01 ./. 14550.99)	CHF 1'500'000 (Nominalwert)		OR		Haftung: Aktienkapital.
Stiftung Kunst- und Kulturhaus Interlaken	Die Stiftung bezweckt den Erwerb und Betrieb von Räumlichkeiten im Projekt altes Amtshaus ... sowie die Organisation von Ausstellungen und kulturellen Anlässen aller Art.	CHF 1'100'000	72.73%	Stiftungsrat: 1 Sitz	Bürgergemeinde Interlaken, Kunstgesellschaft Interlaken.	CHF 212'005.00 (14540.01 ./. 14540.99)	CHF 800'000.00 (Beteiligung am Stiftungskapital)		OR	(Siehe ****)	Art. 11 Stiftungsurkunde: Ein noch vorhandenes Vermögen fällt einer anderen wegen Gemeinnützigkeit steuerbefreiten Institution mit gleichem oder ähnlichem Zweck mit Sitz Verwaltungskreises Interlaken-Oberhasli zu.
Verein Jugendarbeit Bödéli	Förderung der soziokulturellen Jugendarbeit (Animation, Begleitung, Information, Beratung, Entwicklung, Fachberatung, Verwaltung) in den Bödéligemeinden.			Vorstand: 1 Sitz Vereinsversammlung: 4 Stimmen	Bönigen, Interlaken, Leissigen, Matten, Unterseen, Wilderswil.				OR	Indirekt (siehe ***)	Keine.

Beteiligungen (im Sinne der öffentlichen Aufgabenerfüllung)											
Name, Sitz Rechtsform	Tätigkeitsgebiet	Nominalkapital (100 %)	Eigentumsanteil	Stimmanteil - E: Exekutive - L: Legislative	Wesentliche Beteiligte	Buchwert per 31.12.	Anschaftungs- wert	Wesentliche Beteiligungen der Organisation	Rechnungslegungsnorm; Aussage zur Jahresrechnung	Zahlungsströme Berichtsjahr	Spezifische Risiken
Verein Kehrichtverwertung Jungfrau	Wahrung der Interessen gegenüber der AG für Abfallverwertung AVAG. Der Verein ist Aktionär bei der AVAG in Vertretung der Mitgliedsgemeinden (siehe **). Die Koordination der Gemeinden in Fragen der Beseitigung von Abfällen aller Art.			Vorstand: 1 Sitz Delegiertenver- sammlung: 6 Stimmen	18 Gemeinden des Verwaltungskreises Interlaken-Oberhasli.				OR	Art. 24 Vereinsstatuten: Die Mitgliedschaft ist unentgeltlich, solange dies das Vereinsvermögen zulässt. Allfällige Mitgliederbeiträge richten sich nach den abgelieferten Kehrichtmengen der Mitgliedergemeinden. Kein Beitrag 2019.	Haftung, Art. 26 Vereinsstatuten: Für die Verbindlichkeiten des Vereins haftet nur das Vereinsvermögen.
Verein Tagesfamilien Interlaken und Oberhasli	Der Verein fördert das Wohl des Kindes unter anderem durch die Zusammenarbeit mit Eltern, für deren Kind ein Tagesplatz gesucht wird und mit Eltern, die einen Tagesplatz anbieten können.			Mitgliederversam- lung: 1 Stimme	Gemeinden des Verwaltungskreises Interlaken-Oberhasli.				OR	Mitgliederbeitrag CHF 100.00 (5920.3130.01) freiwilliger Beitrag CHF 6'336.20 (5458.3636.01)	Art. 11, Statuten: Bei Vereinsauflösung fällt das Vereinsvermögen einer sozialen oder gemeinnützigen Institution mit Sitz in der Schweiz zu, welche einen ähnlichen Zweck wie der VTIO verfolgt und ebenfalls steuerbefreit ist.
Mitgliedschaften in einfachen Gesellschaften, Kollektiv- und Kommanditgesellschaften*											
Betriebsgesellschaft Parkhaus Migros Interlaken, einfache Gesellschaft	Betrieb Migrosparking via Betriebskommission; Miete von Parkplätzen; EWG Interlaken führt Rechnung im Mandatsverhältnis.		100% Genossen- schaft Migros Aare	Betriebs- kommission E: 3 von 6	Genossenschaft Migros Aare, Interlaken.				OR	Mietkosten CHF 146'437.40 (6155.3160.02), Mietertrag CHF 142'205.03 (6155.4240.04), Entschädigung Rechnungsführung CHF 4'500.00 (0220.4240.01)	Keine.
Musikschulgemeinden Interlaken-Oberhasli	Gemeinsames Auftreten der Gemeinden gegenüber der Musikschule.				Alle 28 Gemeinden des Verwaltungskrei- ses Interlaken- Oberhasli.				HRM2		Keine.
Vertragliche Beziehungen zur Erfüllung von Gemeindeaufgaben*											
Diverse Vertragspartner	Miet-/Pachtverhältnisse für Betrieb von öffentlichen Parkplätzen.									Pacht/Mietzins CHF 176'832.65 (6155.3160.01)	Keine.
Einwohnergemeinden Beatenberg, Bönigen, Därliigen, Grindelwald, Gsteigwiler, Gündlischwand, Habkern, Iseltwald, Lauterbrunnen, Leissigen, Lüschtental, Matten, Niederried, Ringgenberg, Saxeten, Unterseen, Wilderswil (Interlaken, Sitzgemeinde)	Zivilschutzorganisation Jungfrau.								HRM2	Gemeindeanteil CHF 91'517.05 (1620.3632.01)	Keine.
Einwohnergemeinden Beatenberg, Bönigen, Därliigen, Grindelwald, Gsteigwiler, Gündlischwand, Habkern, Iseltwald, Lauterbrunnen, Leissigen, Lüschtental, Matten, Ringgenberg, Unterseen, Wilderswil (Interlaken, Sitzgemeinde)	Spezialunterricht in den Gemeinden der Jungfrau-region.								HRM2	Art. 12 Vereinbarung: Die Kosten des Spezialunter- richts werden unter allen beteiligten Gemeinden auf- grund der zur Verfügung ge- stellten Lektionen aufgeteilt. Massgebende Grundlage ist der Voranschlag der Einwoh- nergemeinde Interlaken. Diverse (Funktion ER: 2199)	Keine.

Beteiligungen (im Sinne der öffentlichen Aufgabenerfüllung)											
Name, Sitz Rechtsform	Tätigkeitsgebiet	Nominalkapital (100 %)	Eigentumsanteil	Stimmanteil - E: Exekutive - L: Legislative	Wesentliche Beteiligte	Buchwert per 31.12.	Anschaffungs- wert	Wesentliche Beteiligungen der Organisation	Rechnungslegungsnorm; Aussage zur Jahresrechnung	Zahlungsströme Berichtsjahr	Spezifische Risiken
Einwohnergemeinden Beatenberg, Bönigen, Därigen, Habkern, Interlaken, Iseltwald, Leissigen, Matten, Ringgenberg, Unterseen, Wilderswil	Gegenseitige Aufnahme von SchölerInnen der Volksschule sowie von Kindern im Kindergartenalter.								HRM2	Art. 5 und 6 Vereinbarung: Verrechnung der Schulgelder für Betriebs- und Infrastrukturkosten sowie der Gehaltskostenbeiträge. Diverse	Keine.
Einwohnergemeinde Bönigen (Sitzgemeinde)	Vertrag regelt Zusammenarbeit für die Bereitstellung eines Angebots der familienergänzenden Kinderbetreuung und die Übertragung von Aufgaben an die Sitzgemeinde. Das Angebot beinhaltet die Betreuung von Kindern durch Tagesfamilien im Rahmen einer Organisation der Tagespflege (Verein Tagesfamilien Interlaken und Oberhasli).				Gemeinden des Verwaltungskreises Interlaken-Oberhasli.				HRM2 Art. 4 Zusammenarbeitsvertrag: Bönigen reicht beim SOA GEF ein Gesuch um Ermächtigung zur Abrechnung der lastenausgleichsberechtigten Aufwendungen ein; schliesst einen Leistungsvertrag mit dem VTIO ab usw.	Art. 6 Zusammenarbeitsvertrag: Die nicht zum Lastenausgleich zugelassenen 20 % der anrechenbaren Beiträge werden proportional nach der Anzahl der von Kindern aus den jeweiligen Gemeinden belegten Betreuungsstunden auf die Sitzgemeinde und die Anschlussgemeinden aufgeteilt. Selbstbehalt CHF 9'863.00 (5799.3611.02)	Keine.
Einwohnergemeinden Matten und Unterseen	Erbringung von Dienstleistungen zugunsten der Einwohnergemeinden Matten und Unterseen im Bereich Geschwindigkeitskontrollen.								HRM2	Art. 3 Vertrag: Abgeltung setzt sich aus fixen und variablen Kosten zusammen. Anteilige Ablieferung Bussen an Unterseen und Matten. Abgelieferte Bussen netto CHF 31'831.86 und Ertrag Dienstleistung CHF 33'734.15 (1120.3612.01 und 1120.4240.02)	Keine.
Einwohnergemeinde Unterseen	Zusammenarbeitsvertrag betreffend teilweiser Zusammenarbeit Sicherheits- und Verkehrsdienst.								HRM2	Anteilige Ablieferung Netto-Bussen (ruhender Verkehr) an Unterseen und Verrechnung Dienstleistungen sowie Personalaufwand. Abgelieferte Bussen netto CHF 18'123.67 und Ertrag Dienstleistung CHF 2'757.45 (6155.3612.01 und 6155.4240.05)	Keine.
Einwohnergemeinde Unterseen, Sitzgemeinde	AHV-Zweigstelle Bödeli.				Beatenberg, Därigen, Interlaken, Matten, Unterseen.				HRM2	Gemeindeanteil CHF 75'149.65 (5310.3632.01)	Keine.
Einwohnergemeinde Unterseen, Sitzgemeinde	Bereitstellung offene Kinder- und Jugendarbeit in den Vertragsgemeinden.				Bönigen, Interlaken, Leissigen, Matten, Unterseen, Wilderswil.				HRM2 Die Sitzgemeinde übernimmt mittels Leistungsvereinbarung mit dem Verein Jugendarbeit Bödeli für die Anschlussgemeinden die Aufgaben gemäss übergeordneter Gesetzgebung (u. a. Abrechnung der lastenausgleichsberechtigten Kosten).	(**) Art. 5 Zusammenarbeitsvertrag/Art. 6.2 Leistungsvereinbarung: 20 % Selbstbehalt Anschlussgemeinden von ermächtigtem/lastenausgleichsberechtigtem Betrag. CHF 21'611.65 (5444.3632.01)	Keine.

Beteiligungen (im Sinne der öffentlichen Aufgabenerfüllung)											
Name, Sitz Rechtsform	Tätigkeitsgebiet	Nominalkapital (100 %)	Eigentumsanteil	Stimmanteil - E: Exekutive - L: Legislative	Wesentliche Beteiligte	Buchwert per 31.12.	Anschaffungs- wert	Wesentliche Beteiligungen der Organisation	Rechnungslegungsnorm; Aussage zur Jahresrechnung	Zahlungsströme Berichtsjahr	Spezifische Risiken
Einwohnergemeinde Unterseen, Sitzgemeinde	Regionale Führungs- organisation Bödeil.			Regionaler Führungsrat: GP (von Amtes wegen)	Beatenberg, Bönigen, Därigen, Habkern, Interlaken, Isetwald, Leissigen, Matten, Niederried, Ringgenberg, Unterseen.				HRM2	Gemeindeanteil CHF 9'781.60 (1627.3632.01)	Keine.
Kindertagesstättenverein Kunterbunt	Vertrag regelt Inhalt, Um- fang, Qualität und finan- zielle Aspekte der Lei- stungen, welche die Lei- stungserbringerin im Be- reich der familienergän- zenden Kinderbetreuung erbringt.			Vorstand: 1 Sitz					OR Art. 11 Leistungsvereinbarung: Die Be- rechnung des Abgeltungsbetrages der Gemeinde erfolgt auf der Basis der Normkosten... Art. 13/Überdeckung: Falls die effek- tiven Kosten der Kita unter den an- rechenbaren Beiträgen gem. ASIV liegen, kann der Leistungserbringer einen Drittel dieser Differenz als Gewinn behalten. Art. 13/Unterdeckung: Eine Unter- deckung ist durch betriebswirtschaft- liche Optimierungen zu vermeiden und wird von der Gemeinde nicht getragen.	(Die Einwohnergemeinde Interlaken ist nicht Vereins- mitglied.) Selbstbehalt netto CHF 20'509.60 (div. Konti)	Keine.
Einwohnergemeinden Matten und Unterseen (Interlaken, Sitzgemeinde)	Vertrag regelt die Zusam- menarbeit der beteiligten Gemeinden betreffend Betreuung von Kindern in der Kindertagesstätte Kunterbunt des Kinderta- gesstättenvereins Kunterbunt.								HRM2 Art. 4 Leistungsvereinbarung: Die Ge- meinde Interlaken übernimmt als Sitz- gemeinde folgende Aufgaben: Sie reicht beim SOA GEF ein Gesuch um Ermächtigung zur Abrechnung der lastenausgleichsberechtigten Auf- wendungen ein; sie schliesst einen Leistungsvertrag mit der Trägerschaft des Kindertagesstättenvereins usw. Art. 6: Die nicht zum Lastenausgleich zugelassenen 20 % der anrechenbaren Beiträge werden proportional nach der Anzahl der von Kindern aus den jewei- ligen Gemeinden belegten Plätze auf die Sitzgemeinde und die Anschluss- gemeinden aufgeteilt.	Siehe vorangehenden Eintrag bei Kindertages- stättenverein Kunterbunt.	Keine.
Kita Alpenstrasse GmbH	Vertrag regelt Inhalt, Um- fang, Qualität und finan- zielle Aspekte der Lei- stungen, welche die Lei- stungserbringerin im Be- reich der familienergän- zenden Kinderbetreuung erbringt.								OR Art. 3.1 Leistungsvereinbarung: Die Auf- traggeberin gilt der Leistungserbringerin ihre Leistungen mit einem Beitrag ab. Die Berechnung erfolgt nach den Bestim- mungen von ASIV. Art. 3.4.1/Gewinn: Falls die effektiven Kosten unter den anrechenbaren Beiträ- gen gem. ASIV liegen, kann die Leistungs- erbringerin einen Drittel dieser Differenz als Gewinn behalten. Art. 3.4.2/Verlust: Ein Verlust ist durch betriebswirtschaftliche Optimierungen zu vermeiden und wird von der Auftrag- geberin nicht getragen.	Selbstbehalt netto CHF 9'089.03 (div. Konti)	Keine.

Beteiligungen (im Sinne der öffentlichen Aufgabenerfüllung)											
Name, Sitz Rechtsform	Tätigkeitsgebiet	Nominalkapital (100 %)	Eigentumsanteil	Stimmanteil - E: Exekutive - L: Legislative	Wesentliche Beteiligte	Buchwert per 31.12.	Anschaffungs- wert	Wesentliche Beteiligungen der Organisation	Rechnungslegungsnorm; Aussage zur Jahresrechnung	Zahlungsströme Berichtsjahr	Spezifische Risiken
Einwohnergemeinden Bönigen, Matten und Wilderswil (Interlaken, Sitzgemeinde)	Vertrag regelt die Zusammenarbeit der beteiligten Gemeinden betreffend Betreuung von Kindern in der Kindertagesstätte Alpenstrasse der Kita Alpenstrasse GmbH.								HRM2 Art. 4 Leistungsvereinbarung: Die Gemeinde Interlaken übernimmt als Sitzgemeinde folgende Aufgaben: Sie reicht beim SOA GEF ein Gesuch um Ermächtigung zur Abrechnung der lastenausgleichsberechtigten Aufwendungen ein; sie schliesst einen Leistungsvertrag mit der Trägerschaft der Kita Alpenstrasse usw. Art. 6: Die nicht zum Lastenausgleich zugelassenen 20 % der anrechenbaren Beiträge werden proportional nach der Anzahl der von Kindern aus den jeweiligen Gemeinden belegten Plätze auf die Sitzgemeinde und die Anschlussgemeinden aufgeteilt.	Siehe vorangehenden Eintrag bei Kita Alpenstrasse GmbH.	Keine.
Kanton Bern (Ressourcenvertrag KAPO)	Regelung von Leistungen der Sicherheits- und Verkehrspolizei, die durch die KAPO in den Gemeinden zu erbringen sind.								HRM2	Art. 8 Ressourcenvertrag: Pauschalabgeltung + Teuerung ./, durchschnittlicher Bussenertrag aus mobilen Kontrollen. CHF 771'752.00 (1110.3130.05) Verrechnung Anteil Matten/ Unterseen: CHF 283'603.00 (1110.4260.02)	Keine.
Parkhaus Zentrum Interlaken AG	Erbringung von Dienstleistungen zugunsten Einwohnergemeinde Interlaken im Bereich - Rosenparkplatz - Parking - öffentliche WC-Anlagen.								OR	CHF 23'034.35 (6155.3159.01) CHF 71'860.65 (6155.3130.03) CHF 4'190.79 (7791.3130.03)	Keine.
Securitas AG	Erbringung von Dienstleistungen zugunsten Einwohnergemeinde Interlaken bei der Kontrolle des ruhenden Verkehrs.								OR	CHF 74'417.15 (6155.3130.01)	Keine.
Stiftung Kunst- und Kulturhaus Interlaken	Der Vertrag regelt Inhalt, Umfang und Qualität der Leistungen, welche das Kunsthaus Interlaken erbringt, die Abgeltung dieser Leistungen durch die Beitraggeber und den Überprüfungsmodus der zu erbringenden Leistungen.				Interlaken, Matten, Unterseen, übrige Gemeinden der Region (vertreten durch Regionalkonferenz Oberland-Ost), und Kanton Bern.				OR	(****) Betriebsbeitrag 2019 CHF 28'665.00 (3290.3636.03)	Keine.

Beteiligungen (im Sinne der öffentlichen Aufgabenerfüllung)											
Name, Sitz Rechtsform	Tätigkeitsgebiet	Nominalkapital (100 %)	Eigentumsanteil	Stimmanteil - E: Exekutive - L: Legislative	Wesentliche Beteiligte	Buchwert per 31. 12.	Anschaffungs- wert	Wesentliche Beteiligungen der Organisation	Rechnungslegungsnorm; Aussage zur Jahresrechnung	Zahlungsströme Berichtsjahr	Spezifische Risiken
Verein Bödeli-Bibliothek	Abschluss Leistungsvereinbarung. Der Verein bezweckt ein qualitativ hochstehendes und leistungsfähiges Ausleihangebot sowohl bei gedruckten als auch elektronischen Medien.			Bibliothekskommission: 1 Sitz	Interlaken, Matten, Unterseen.				OR	Art. 12, Leistungsvereinbarung 2017-2020: Der Gesamtbetrag der drei Trägergemeinden ist begrenzt auf CHF 141'000.00; Verteilung nach Bevölkerungszahlen. (Die Einwohnergemeinde Interlaken ist nicht Vereinsmitglied.) Gemeindebeitrag CHF 64'376.20 (3210.3636.01) Miete CHF 17'208.35 (3210.4470.01)	Keine.
Verein Musikschule Oberland Ost	Abschluss Leistungsvereinbarung. Der Verein bezweckt durch den Betrieb der Musikschule in Ergänzung zum Musikunterricht an den allgemein bildenden Schulen einen erweiterten und vertieften Musikunterricht.				Musikschulgemeinden Interlaken-Oberhasli.				OR	Art. 27 Vereinsstatuten: Dem Betrieb stehen die folgenden Mittel zur Verfügung: Kantonsbeiträge, Gemeindebeiträge, Elternbeiträge ... bzw. Art. 11 MSG. (Die Einwohnergemeinde Interlaken ist nicht Vereinsmitglied.) Art. 18 Leistungsvereinbarung: Die Beiträge der Gemeinden werden durch die Anzahl der SchülerInnen, die den beitragsberechtigten Unterricht besuchen, geteilt und den Wohnsitzgemeinden verrechnet. CHF 87'102.95 (2140.3636.01)	Keine.
Verein Tourismus-Organisation Interlaken	Die Tourismusorganisation fördert den Tourismus zum Wohle der Ferien- und Kongressorte Interlaken, Matten und Unterseen, welche die Destination Interlaken bilden.				Interlaken, Matten, Unterseen, Verein Tourismus-Organisation Interlaken.				Art. 14 Leistungsvereinbarung: Die Einnahmen der Tourismusorganisation setzen sich unter anderem zusammen aus Kurtaxen, Tourismusförderungsabgaben und Beiträgen des Kantons und der Gemeinden.	Gemeindebeitrag CHF 145'875.00 (8406.3634.01) Event-Koordination CHF 8'000.00 (8406.3130.02) CHF 502'730.55 (9105.3636.01 und 9105.4039.01; Weiterleitung TFA)	Keine.
*s. Art. 32 g FHDV Es sind nur für die Gemeinde wesentliche Beteiligungen aufgeführt.											

11.6 Gewährleistungsspiegel

Name, Sitz, Rechtsform	Eigentümer wesentliche Miteigentümer	Angaben zu den gesicherten Leistungen Art, Betrag, Verfall, Zinsangaben usw.)	Zahlungsströme im Berichtsjahr	Spezifische zusätzliche Angaben
Privatrechtliche Unternehmen (nach OR/ZGB)				
Freiluft- und Hallenbad Bödeli AG, Unterseen	Interlaken, Matten, Unterseen	Solidarbürgschaft von CHF 260'000.00 gegenüber Schweizerischer Eidgenossenschaft und Kanton Bern für Darlehen für Ausbau zur polysportiven Anlage.	Jährliche Amortisation Darlehen durch AG.	Haftungsbetrag per 31.12.2019: CHF 97'500.00.
PK Previs, Köniz, Stiftung	Versicherte	Nachschusspflicht bei Unterdeckung, Sanierungsmassnahmen je nach Deckungsgrad.	Prämien	Deckungsgrad per 31.12.2019: 103.5 %. Da keine Sanierungsmassnahmen vorgesehen sind, wird auf Rückstellung verzichtet.
Verein Chance Winter		Defizitgarantien zugunsten der Ice Magic 2018/2019 und 2019/2020 von jeweils CHF 22'000.	Defizitbeitrag 2018/2019 CHF 17'510.70 (3410.3635.03)	Die Defizitgarantien der Gemeinden (Bönigen, Interlaken, Matten, Ringgenberg und Unterseen), der Tourismus-Organisation Interlaken, des Hoteliervereins Interlaken und Umgebung und der Jungfrau World Events GmbH sind gleichrangig.
Verein eidgenössisches Musikfest 2021 Interlaken		Defizitgarantie CHF 44'000.00.		Defizitgarantie zugunsten des 2021 in Interlaken stattfindenden eidg. Musikfests.
Verein Fussballclub Interlaken, Interlaken		Solidarbürgschaft von CHF 180'000.00 gegenüber Schweizerischer Eidgenossenschaft und Kanton Bern für Darlehen für Erweiterung Sportanlage Lanzenen.	Jährliche Amortisation Darlehen durch Verein.	Haftungsbetrag per 31.12.2019: CHF 148'600.00.
Verein Jungfraumarathon, Interlaken		Defizitgarantie CHF 20'000.00.		Defizitgarantie gilt, bis erstmals Defizitbeitrag ausgerichtet werden muss, längstens aber bis und mit 2022.
Verein Musikschule Oberland Ost		Bürgschaft von CHF 678'558.00 für Darlehen für Realisierung Haus der Musik.		Haftungsbetrag per 31.12.2019: CHF 354'030.00.
Diverse privat-rechtliche Baurechtsverträge	Land: Interlaken/Baurechtgeberin Liegenschaften: Diverse/BaurechtnehmerInnen	Heimfall bei Vertragsablauf gemäss individuellem Baurechtsvertrag.	Ertrag: Jährlich diverse Baurechtszinsen. Aufwand: Mögliche Heimfallentschädigung bei Vertragsablauf.	In den nächsten zehn Jahren, also bis und mit 31.12.2029, werden 6 Baurechtsverträge ablaufen.
Öffentlich-rechtliche Unternehmen (nach Gemeindegesetz)				
Industrielle Betriebe Interlaken, öffentlich-rechtliche Anstalt der Einwohnergemeinde Interlaken	Interlaken	Subsidiäre Haftung für Verbindlichkeiten der IBI.	Risikobeitrag IBI CHF 150'000.00 (8710.4462.02)	Die IBI weisen per 31.12.2019 Passiven von total CHF 92'521'821.00 aus. Umwandlung in AG pendent (rückwirkend auf 01.01.2020).
Öffentlich-rechtliche Verträge				
keine				
Weitere Verpflichtungen (Altlasten, Leasing usw.)				
Leasing Multifunktionssysteme (Drucker/Kopierer/Fax), Gemeindeverwaltung		Vertragsabschlüsse vom 26.01.2016, 02.02.2017 und 18.04.2017.		Ausstehende Leasingraten per 31.12.2019: CHF 24'896.70.
Gemeindeanteil Lastenverteilung SH		Anteil 2019 ca. CHF 2'985'000.00.		Keine periodengerechte Abgrenzung (gemäss BSIG 1/170.511/7.1 fakultativ); pro 2020 ist Abgrenzung budgetiert.

11.7 Anlagespiegel

			108 Sachanlagen Finanzvermögen				
			1080	1084	1086	1087	1089
			Grundstücke FV unüberbaut	Gebäude FV	Mobilien FV	Anlagen im Bau FV	übrige Sachanlagen FV
Anschaffungskosten	Anlagewert	01.01.2019	7'606'941.55	6'023'094.00	0.00	0.00	0.00
	Zuwachs/Zugänge						
	Abgänge			-420'000.00			
	Umgliederungen						
	Anlagewert	31.12.2019	7'606'941.55	5'603'094.00	0.00	0.00	0.00
kumulierte Wertberichtigungen	Stand per	01.01.2019	440'711.70	0.00	0.00	0.00	0.00
	Wertminderungen			-224.00			
	Aufwertungen		4'730.00	420'000.00			
	Umgliederungen						
	Stand per	31.12.2019	445'441.70	419'776.00	0.00	0.00	0.00
Buchwerte	Buchwert netto	31.12.2019	8'052'383.25	6'022'870.00	0.00	0.00	0.00
	davon Anlagen in Leasing	31.12.2019					
	Versicherungswerte	31.12.2019		10'368'500.00			

			140 Sachanlagen Verwaltungsvermögen								
			1400	1401	1402	1403	1404	1405	1406	1407	1409
			Grundstücke unüberbaut	Strassen / Ver- kehrswege	Wasserbau	Tiefbauten übrige	Hochbauten	Waldungen / Alpen	Mobilien	Anlagen im Bau	übrige Sach- anlagen * (ohne 14099)
Anschaffungs- kosten	Anlagewert	01.01.2019	0.00	1'243'827.90	0.00	11'029'848.50	7'107'064.74	0.00	493'393.90	1'745'183.65	0.00
	Zuwachs/Zugänge			73'792.45		623'659.75	31'328.15		245'023.30	6'170'259.74	
	Abgänge									-185'697.85	
	Umgliederungen			2'035'561.70		1'206'486.32	558'270.85		104'845.05	-4'025'938.02	
	Anlagewert	31.12.2019	0.00	3'353'182.05	0.00	12'859'994.57	7'696'663.74	0.00	843'262.25	3'703'807.52	0.00
kumulierte ordentliche Abschreibungen	Stand per	01.01.2019	0.00	-50'964.65	0.00	-241'951.80	-1'469'499.85	0.00	-131'402.60	0.00	0.00
	planmässige Abschreibungen			-110'736.00		-197'623.30	-270'416.40		-84'326.25		
	ausserplanmässige Abschreibungen										
	Wertkorrekturen										
	Stand per	31.12.2019	0.00	-161'700.65	0.00	-439'575.10	-1'739'916.25	0.00	-215'728.85	0.00	0.00
Buchwerte	Buchwert netto	31.12.2019	0.00	3'191'481.40	0.00	12'420'419.47	5'956'747.49	0.00	627'533.40	3'703'807.52	0.00
	davon Anlagen in Leasing	31.12.2019									
	Versicherungswerte	31.12.2019					16'720'400.00		825'600.00		

* darin nicht enthalten ist das bestehende VV bei Einführung von HRM2:

		01.01.2019	Zugänge	Abgänge	Umgliederungen	kumulierte Wertberichtigungen	Saldo 31.12.2019
Allgemeiner Haushalt	14099.01	8'092'336.10				14099.99 -4'133'699.00	3'958'637.10
Abwasserentsorgung	14099.20	4'480'459.90				14099.92 -4'480'459.90	0.00
Abfall	14099.30	313'384.50				14099.93 -156'692.20	156'692.30
Total		12'886'180.50	0.00	0.00	0.00	-8'770'851.10	4'115'329.40

(Versicherungswerte Hochbauten VV total [bestehendes und neues VV]: CHF 75'795'600.00)

			142 Immaterielle Anlagen VV			144 Darlehen VV	145 Beteiligungen VV	146 Investitionsbeiträge VV
			1420	1427	1421/1429	1441-1447	1452-1456	1460-1469
			Software	Immat. Anlagen in Realisierung	Übrige immat. Anlagen	Darlehen	Beteiligungen	Investitionsbeiträge
Anschaffungskosten	Anlagewert	01.01.2019	341'518.40	0.00	0.00	155'001.00	1'517'409.00	797'064.90
	Zuwachs/Zugänge					50'000.00	10'000.00	329'539.40
	Abgänge							
	Umgliederungen			120'774.10				
	Anlagewert	31.12.2019	341'518.40	120'774.10	0.00	205'001.00	1'527'409.00	1'126'604.30
kumulierte ordentliche Abschreibungen	Stand per	01.01.2019	-157'361.25	0.00	0.00	0.00	-28'900.00	-68'048.50
	planmässige Abschreibungen		-68'303.70					-45'913.70
	ausserplanmässige Abschreibungen							
	Wertkorrekturen						-36'500.00	
	Stand per	31.12.2019	-225'664.95	0.00	0.00	0.00	-65'400.00	-113'962.20
Buchwerte	Buchwert netto	31.12.2019	115'853.45	120'774.10	0.00	205'001.00	1'462'009.00	1'012'642.10
	davon Anlagen in Leasing	31.12.2019						
	Versicherungswerte	31.12.2019						

11.8. Kreditkontrolle

11.8.1 Verpflichtungskredite für Investitionen

Kreditbeschluss				Objektbezeichnung	Kreditkontrolle in CHF							
Konto Nr.	Organ	Datum	Kreditsumme (brutto)		Kumulierte Ausgaben 01.01.2019	Investitionsausgaben 2019	Kumulierte Ausgaben 31.12.2019	Kumulierte Einnahmen 01.01.2019	Investitions-einnahmen 2019	Kumulierte Einnahmen 31.12.2019	Saldo	Abrechnungsdatum
2			40'465'900.00	VERPFLICHTUNGSKREDITE	11'870'346.20	7'144'063.39	19'014'409.59	306'595.15	185'697.85	492'293.00	21'451'490.41	
			1'144'000.00	BILDUNG	180'968.25	905'483.74	1'086'451.99	0.00	0.00	0.00	57'548.01	
2170			1'144'000.00	Schulliegenschaften	180'968.25	905'483.74	1'086'451.99	0.00	0.00	0.00	57'548.01	
2170.5040.07			550'000.00	Gesamtplanung Aula Schulanlage	135'541.70	392'639.44	528'181.14				21'818.86	
	GR	21.12.16	35'000.00									
	GR	31.05.17	17'000.00									
	GR	06.09.17	19'000.00									
	GGR	15.05.18	430'000.00									
	GR	24.04.19	49'000.00									
2170.5040.08			408'500.00	Sek, Erneuerung Wasser-, Abwasser- und Heizungsleitungen	36'735.15	362'713.15	399'448.30				9'051.70	
	GR	20.12.17	18'500.00									
	GGR	28.08.18	320'000.00									
	GGR	29.01.19	70'000.00									
2170.5040.09			185'500.00	Sek, Sanierung Elektroinstallationen	8'691.40	150'131.15	158'822.55				26'677.45	
	GR	20.12.17	5'500.00									
	GGR	28.08.18	180'000.00									
3			2'170'000.00	KULTUR, SPORT UND FREIZEIT, KIRCHE	20'413.45	931'530.30	951'943.75	0.00	100'000.00	100'000.00	1'218'056.25	
3422			2'040'000.00	Parkanlagen und Wanderwege	20'118.90	826'979.80	847'098.70	0.00	100'000.00	100'000.00	1'192'901.30	
3422.5030.01			1'620'000.00	Englischer Garten, Aufwertung	20'118.90	817'473.75	837'592.65		100'000.00	100'000.00	782'407.35	
	GR	01.01.18	20'000.00									
	GGR	11.12.18	1'600'000.00									
3422.5040.03			420'000.00	Sanierung Wasserstein Ostbahnhofplatz		9'506.05	9'506.05				410'493.95	
	GR	21.08.19	20'000.00									
	GGR	10.12.19	400'000.00									
3423			130'000.00	Kinderspielplätze	294.55	104'550.50	104'845.05	0.00	0.00	0.00	25'154.95	
3423.5060.01	GR	23.01.19	25'000.00	Öffentlicher Spielplatz Westquartier							25'000.00	
3423.5060.03	GR	24.10.18	105'000.00	Öffentlicher Spielplatz Höhematte	294.55	104'550.50	104'845.05				154.95	

Kreditbeschluss				Kreditkontrolle in CHF								
Konto Nr.	Objekt	Datum	Kreditsumme (brutto)	Objektbezeichnung	Kumulierte Ausgaben 01.01.2019	Investitions- ausgaben 2019	Kumulierte Ausgaben 31.12.2019	Kumulierte Einnahmen 01.01.2019	Investitions- einnahmen 2019	Kumulierte Einnahmen 31.12.2019	Saldo	Abrech- nungs- datum
7201.5032.14	GR	27.05.15	3'100'000.00	Kanalisationserneuerung Mittengrabenquartier- Allmendstrasse, Etappen 1 und 2	148'227.35	290'259.20	438'486.55				7'803'513.45	
	GR	09.11.16	630'000.00									
	GR	21.12.16	-783'000.00									
	GR	21.12.16	-1'000'000.00									
	GR	26.01.18	180'000.00									
	GR	30.05.18	2'200'000.00									
	GR	07.08.19	990'000.00									
7201.5032.15	GR	06.10.14	20'000.00	Kanalisationserneuerung Klosterstrasse-Kreuzung Beau Rivage (AP2) inkl. private Hausanschlüsse	401'517.48	812'164.74	1'213'682.22	7'195.90		7'195.90	554'917.78	
	GR	11.03.15	10'000.00									
	GR	20.04.16	310'000.00									
	GR	07.11.18	7'840'000.00									
7201.5032.16	GR	03.04.19	62'000.00	Kanalisationserneuerung Grosse Aare-Postplatz (AP2) inkl. private Hausanschlüsse	2'099.25	82'602.40	84'701.65				571'298.35	
	GGR	29.01.19	215'000.00									
	GR	19.06.19	60'000.00									
	GR	25.05.16	95'000.00									
	Urne	27.11.16	110'000.00									
	GR	21.12.16	95'000.00									
	GR	18.01.17	50'000.00									
	GR	06.09.17	6'600.00									
	GR	06.09.17	115'000.00									
	GR	06.12.17	910'000.00									
	GGR	26.06.18	317'000.00									
	GR	20.02.19	70'000.00									
	GR	07.10.15	36'000.00									
	Urne	26.11.17	530'000.00									
7201.5032.18	GR	04.07.18	90'000.00	Kanalisationserneuerung Kreuzung Savoy- Gemeindegrenze Matten (AP2) inkl. private Hausanschlüsse	37'150.05	293'579.06	330'729.11		290.00	290.00	1'128'270.89	
	GR	07.10.15	656'000.00									
	GR	07.10.15	30'000.00									
	GR	04.05.16	34'000.00									
	GR	09.11.16	20'000.00									
	Urne	26.11.17	330'000.00									
	GR	04.07.18	75'000.00									
	GR	19.12.18	20'000.00									
GR	21.08.19	950'000.00										

Kreditbeschluss				Kreditkontrolle in CHF								
Konto Nr.	Objekt	Datum	Kreditsumme (brutto)	Objektbezeichnung	Kumulierte Ausgaben 01.01.2019	Investitions- ausgaben 2019	Kumulierte Ausgaben 31.12.2019	Kumulierte Einnahmen 01.01.2019	Investitions- einnahmen 2019	Kumulierte Einnahmen 31.12.2019	Saldo	Abrech- nungs- datum
7201.5032.21			177'000.00	Regenrückhaltebecken Herreney	161'628.95	857.20	162'486.15				14'513.85	
	GR	25.03.15	50'000.00									
	GR	09.09.16	85'000.00									
	GR	08.11.17	21'000.00									
	GR	26.01.18	21'000.00									
7201.5032.22			1'105'000.00	Kanalisationserneuerung Rugenastrasse inkl. Liegenschaftsentwässerung	523'521.25	2'206.15	525'727.40	226'589.25		226'589.25	579'272.60	23.10.19
	GR	22.06.16	51'000.00									
	Bau	22.09.16	6'000.00									
	GGR	28.03.17	1'048'000.00									
7201.5032.23			1'308'800.00	Kanalisationserneuerung Suleggstrasse- Rothornstrasse inkl. Liegenschafts- entwässerung	16'649.15	162'254.58	178'903.73				1'129'896.27	
	GP	17.02.17	2'800.00									
	GR	21.06.17	28'000.00									
	GR	09.01.19	42'000.00									
	Urne	23.06.19	1'236'000.00									
7201.5032.24			133'000.00	Kanalisationserneuerung Lindenallee inkl. Liegenschaftsentwässerung	3'058.30	5'878.85	8'937.15				124'062.85	
	GP	12.12.17	3'000.00									
	GR	04.07.18	100'000.00									
	GR	04.12.19	30'000.00									
7201.5032.25			246'000.00	Kanalisationserneuerung Geissgasse- Bowlinghalle	12'197.00		12'197.00				233'803.00	
	GR	22.06.16	35'000.00									
	GR	18.01.17	211'000.00									
7201.5032.29			1'000'000.00	Regenrückhaltebecken im Moos, Neubau	637'009.05	249'418.80	886'427.85				113'572.15	
7201.5032.30			188'000.00	Sauberwasserleitung Tschingeley	135'780.45	9'000.00	144'780.45				43'219.55	
	GR	20.09.17	18'000.00									
	GR	08.11.17	140'000.00									
	GR	05.03.19	30'000.00									
7201.5032.31			270'000.00	Kanalisationserneuerung Marktplatz		45'967.55	45'967.55				224'032.45	
	GGR	27.08.19	270'000.00									
7900			115'000.00	Raumordnung allgemein	112'275.10	8'499.00	120'774.10	0.00	0.00	0.00	-5'774.10	
7900.5290.03			115'000.00	Teilrevision Ortsplanung und Revision Uferschutz- planung	112'275.10	8'499.00	120'774.10				-5'774.10	
	GR	06.04.16	105'000.00									
	GR	28.05.19	10'000.00									

* In den mehrwertsteuerpflichtigen Funktionen werden die Ausgaben in dieser Tabelle exklusive Mehrwertsteuer dargestellt.

Da der Kredit inklusive Mehrwertsteuer beschlossen wurde, muss die Mehrwertsteuer beim Saldo noch berücksichtigt (abgezogen) werden.

		Investitions- ausgaben 2019	Investitions- einnahmen 2019
In der Kreditkontrolle sind total enthalten:		7'144'063.39	185'697.85
Der Investitionsrechnung belastete Finanzvorfälle, die nicht in der Kreditkontrolle zu führen sind:			
4900.5450.01	Jungfrau Praxis, Darlehen	50'000.00	
6210.5540.01	Grimselbahn AG, Aktienkauf	10'000.00	
7201.5620.01	ARA Region Interlaken, Investitionsbeitrag	329'539.40	
Total		7'533'602.79	185'697.85
Abschluss Investitionsrechnung		7'533'602.79	185'697.85
	aktivierte Ausgaben		
	passivierte Einnahmen		

11.8.2 Nachkreditabelle

Beträge über CHF 5'000.00

Konto	Bezeichnung	Budget	Rechnung	Überschreitung	Nachkredit			Datum	Begründung
					gebunden	GR/GP/Kommissionen	GGR/Urne		
	Gesamttotal	8'604'571.00	17'713'440.89	9'108'869.89	7'107'496.90	706'372.99	1'295'000.00		
022	Allgemeine Dienste	2'408'500.00	2'705'089.65	296'589.65					
0220.3010.01	Löhne Verwaltung	2'230'400.00	2'344'433.75	114'033.75	114'033.75			22.04.2020	nicht budgetierte einmalige Lohnprämie, Veränderung Stellenprozent im Bereich Bauverwaltung + 100 % ab August 2019, Doppelfekte aus Stellenwechseln, Auszahlung von Ferien-/GLAZ-Guthaben und Treueprämien
0220.3010.02	Gleitzeitguthaben		10'000.00	10'000.00	10'000.00			18.03.2020	Erhöhung Rückstellung
0220.3010.03	Ferienguthaben		25'000.00	25'000.00	25'000.00			18.03.2020	Erhöhung Rückstellung
0220.3052.01	AG-Beiträge Pensionskasse	140'100.00	154'029.00	13'929.00	13'929.00			22.04.2020	entsprechend Lohnsumme
0220.3113.02	RZI, Anschaffung Hardware	35'000.00	158'318.00	123'318.00	123'318.00			18.03.2020	Umfang Grossprojekt Ersatz Virtualisierungsplattform bei Budgetierung noch nicht bekannt; Kosten durch Entnahme aus Erneuerungsfonds RZI gedeckt; Kreditunterschreitung bei Software CHF 25'000
0220.3130.03	Dienstleistungen Dritter	3'000.00	13'308.90	10'308.90		10'308.90		24.07.2019	Organisationsüberprüfung Bauabteilung, Neudefinition Siedlungsabfälle
029	Verwaltungsliegenschaften	305'000.00	333'237.75	28'237.75					
0290.3144.01	Baulicher Unterhalt Verwaltungsgebäude	279'000.00	288'554.00	9'554.00		9'554.00		06.11.2019	Sanierung Sockelmauerwerk und Fussweg Gemeindehaus
0290.3910.01	Interne Verrechnung Dienstleistungen (3421/6150.4910.01)	26'000.00	44'683.75	18'683.75	18'683.75			18.03.2020	Sanierung Vorplatz und Sockel Gemeindehaus
140	Allgemeines Rechtswesen	3'500.00	9'002.55	5'502.55					
1400.3132.02	Regio GIS	3'500.00	9'002.55	5'502.55	5'502.55			18.03.2020	Nachführung ÖREB-Kataster
150	Feuerwehr	345'000.00	353'003.60	8'003.60					
1500.3612.01	Feuerwehrdienstersatzabgabe Ablieferung an Feuerwehr Bördeli	345'000.00	353'003.60	8'003.60	8'003.60			22.04.2020	entsprechend eingegangener Feuerwehrdienstersatzabgaben
162	Zivile Verteidigung	190'341.00	492'908.83	302'567.83					
1626.3099.01	ZSO Jungfrau, Kosten Einsätze z.G. Gemeinden	26'000.00	31'935.75	5'935.75		5'935.75		08.10.2019	Änderung Weisung Nr. 8 (Verpflegungskredit); gestiegene Bedürfnisse Gemeinden; Mehraufwand Anlagewartung
1626.3099.02	ZSO Jungfrau, Kosten Einsätze z.G. Veranstalter	70'000.00	103'457.55	33'457.55		33'457.55		24.07.2019	mehr Dienstage durch Lauberhornrennen 2019; gesteigerte Bedürfnisse Veranstalter

Konto	Bezeichnung	Budget	Rechnung	Überschreitung	Nachkredit			Datum	Begründung
					gebunden	GR/GP/ Kommissionen	GGR/Urne		
1626.3111.01	ZSO Jungfrau, Anschaffung Maschinen, Geräte und Fahrzeuge	50'000.00	135'375.70	85'375.70		85'375.70		24.07.2019	dringend notwendige Ergänzungen Einsatzmaterial
1626.3112.01	ZSO Jungfrau, Anschaffung Bekleidung	30'000.00	143'443.70	113'443.70		113'443.70		24.07.2019	dringend notwendige Ergänzungen Ausrüstung Zivilschützer
1626.3893.01	SF ZSO Jungfrau, Einlage	14'341.00	78'696.13	64'355.13	64'355.13			22.04.2020	Einlage für Rechnungsausgleich; erzielt durch höhere Erträge bei Einsätzen zu Gunsten Gemeinden und Veranstalter bzw. leicht tiefere Aufwendungen als budgetiert
211	Eingangsstufe	316'000.00	327'642.20	11'642.20					
2110.3611.01	LAG, Lehrerbesoldungen Kiga.	316'000.00	327'642.20	11'642.20	11'642.20			18.03.2020	Verschiebung Lektionen von Prim zu Kiga in Schlussabrechnung Kanton
213	Oberstufe	1'000.00	8'446.39	7'446.39					
2130.3158.01	Unterhalt Software	1'000.00	8'446.39	7'446.39		7'446.39		19.12.2018	Unterhalt Informatikgeräte aufgrund Servicevertrag
218	Tagesbetreuung	290'000.00	361'833.30	71'833.30					
2180.3010.01	Löhne Tagesschule	290'000.00	361'833.30	71'833.30	71'833.30			18.03.2020	bei der Budgetierung wurde davon ausgegangen, dass durch erhöhte Lektionenzahl im Rahmen von LP21 eine Reduktion des Bedarfs verbunden ist, das Gegenteil war der Fall; ab 1.8.2019 musste auch das Morgenmodul geführt werden
321	Bibliotheken	51'800.00	64'376.20	12'576.20					
3210.3636.01	Bödéli Bibliothek Interlaken, Gemeindebeitrag	51'800.00	64'376.20	12'576.20		12'576.20		20.03.2019	Zwischenlösung Spielmatte 3; Erhöhung Gemeindebeiträge und Anteil an Umbaukosten
329	Kultur	8'000.00	38'774.00	30'774.00					
3290.3635.01	Übrige Kulturförderung	8'000.00	38'774.00	30'774.00		30'774.00		23.01.2019	Gemeindebeitrag Tell-Freilichspiele Interlaken
341	Sport	0.00	17'510.70	17'510.70					
3410.3635.03	Ice Magic, Defizitbeitrag		17'510.70	17'510.70		17'510.70		07.08.2019	teilweise Beanspruchung Defizitgarantie Ice Magic 2018/2019
342	Freizeit	447'200.00	473'974.75	26'774.75					
3421.3010.01	Löhne Gärtnerei	434'000.00	443'359.20	9'359.20	9'359.20			22.04.2020	einmalige Lohnprämie nicht budgetiert
3422.3120.01	Öffentliche Brunnen, Wasser, Energie	12'000.00	17'216.80	5'216.80	5'216.80			18.03.2020	Wechsel Pumpen beim Meersmannbrunnen

Konto	Bezeichnung	Budget	Rechnung	Überschreitung	Nachkredit			Datum	Begründung
					gebunden	GR/GP/Kommissionen	GGR/Urne		
3423.3910.01	Interne Verrechnung Dienstleistungen (3421/6150.4910.01)	1'200.00	13'398.75	12'198.75	12'198.75			18.03.2020	Ersatz infolge Holzfäulnis beim Spielplatz General-Guisan-Strasse
532	Ergänzungsleistungen AHV/IV	0.00	1'295'000.00	1'295'000.00					
5320.3631.02	LAG, EL, Abgrenzung		1'295'000.00	1'295'000.00			1'295'000.00	27.08.2019	periodengerechte Abgrenzung
541	Familienzulagen	23'000.00	67'215.00	44'215.00					
5410.3631.01	LAG, Familienzulagen Nichterwerbstätige	23'000.00	33'215.00	10'215.00	10'215.00			22.04.2020	gem. Rechnung vom Amt für Sozialversicherungen (deutliche Abweichung gegenüber kantonaler Finanzplanungshilfe)
5410.3631.02	LAG, Familienzulagen Nichterwerbstätige, Abgrenzung		34'000.00	34'000.00		34'000.00		24.07.2019	periodengerechte Abgrenzung
545	Leistungen an Familien	665'000.00	713'602.53	48'602.53					
5451.3635.01	Kita Kunterbunt, Betriebsbeitrag	650'000.00	668'818.13	18'818.13	18'818.13			22.04.2020	Erhöhung der subventionierten Plätze von 22 auf 38
5451.3893.01	SF Familienergänzende Kinderbetreuung, Einlage	15'000.00	44'784.40	29'784.40	29'784.40			22.04.2020	Anteil Gewinn Kita Alpenstrasse (CHF 16'069.75) und Kita Kunterbunt (CHF 28'714.65)
559	Arbeitslosigkeit	0.00	65'185.00	65'185.00					
5590.3636.01	Velostation SAH		65'185.00	65'185.00		65'185.00		23.01.2019	Umwandlung Darlehen in A-Fonds-Perdu-Beitrag
579	Sozialhilfe	0.00	6'250.00	6'250.00					
5790.3130.05	Stiftung Contact, Leistungsvereinbarung		6'250.00	6'250.00		6'250.00		24.07.2019	gem. angefallenem Aufwand
615	Gemeindestrassen	1'285'900.00	1'441'611.05	155'711.05					
6150.3010.01	Löhne	963'900.00	985'060.30	21'160.30	21'160.30			22.04.2020	einmalige Lohnprämie nicht budgetiert
6150.3119.01	Anschaffung Signalisation	15'000.00	76'958.30	61'958.30		61'958.30		20.11.2019	Lichtsignalanlage Savoykreuzung
6150.3141.02	Unterhalt öffentliche Beleuchtung	60'000.00	80'276.25	20'276.25	20'276.25			18.03.2020	Amortisationsaufwand höher
6150.3910.01	Interne Verrechnung Dienstleistungen	40'000.00	61'671.55	21'671.55	21'671.55			18.03.2020	Mehrstunden wegen Hitzesommer (giessen)
6155.3160.01	Pacht Parkplätze	162'000.00	176'832.65	14'832.65	14'832.65			18.03.2020	Überbauung Parkplatz Neugasse wurde verschoben
6155.3181.01	Bussen, Abschreibungen	45'000.00	60'812.00	15'812.00	15'812.00			22.04.2020	mehr Bussen an ausländische Fahrzeuglenker
619	Strassen, übriges	11'500.00	32'886.75	21'386.75					
6191.3910.01	Interne Verrechnung Dienstleistungen (3421/6150.4910.01)	1'500.00	8'853.75	7'353.75	7'353.75			18.03.2020	infolge Lehrlingsausbildung mehr Grundreinigung

Konto	Bezeichnung	Budget	Rechnung	Überschreitung	Nachkredit			Datum	Begründung
					gebunden	GR/GP/ Kommissionen	GGR/Urne		
6192.3144.01	Baulicher Unterhalt	10'000.00	24'033.00	14'033.00	14'033.00			18.03.2020	Blitzschaden August
621	Bahninfrastruktur	0.00	10'000.00	10'000.00					
6210.3650.40	Wertberichtigung Beteiligungen VV an öffentlichen Unternehmungen		10'000.00	10'000.00		10'000.00		08.01.2020	Wertberichtigung Aktien Grimselbahn AG
720	Abwasserentsorgung	373'000.00	1'329'113.42	956'113.42					
7201.3111.01	Anschaffung Maschinen, Geräte und Fahrzeuge		108'520.50	108'520.50		108'520.50		03.03.2020	Umsetzung Grossteil Notfallkonzept Regenrückhaltebecken Herreney 2019 statt 2020
7201.3143.01	Unterhalt	73'000.00	84'051.56	11'051.56	11'051.56			18.03.2020	Aufwand für das Spülen und Reinigen der Kanalisation höher
7201.3510.50	SF Abwasser Werterhalt, Einlage (Anschlussgebühren)	300'000.00	656'016.75	356'016.75	356'016.75			22.04.2020	gem. realisiertem Mehrertrag bei den einmaligen Anschlussgebühren
7201.9010.01	SF Abwasser, Ertragsüberschuss		480'524.61	480'524.61	480'524.61			22.04.2020	anstatt budgetiertem Aufwandüberschuss schliesst die SF mit Ertragsüberschuss (somit wird anstelle einer Entnahme eine Einlage in den Rechnungsausgleich nötig)
730	Abfall	39'880.00	120'428.04	80'548.04					
7301.3612.01	Interne Verrechnung Verwaltungsaufwand SF	22'600.00	60'642.00	38'042.00	38'042.00			22.04.2020	mehr geleistete Stunden für die SF Abfall (hauptsächlich vom Bereich Bauverwaltung)
7301.9010.01	SF Abfall, Ertragsüberschuss	17'280.00	59'786.04	42'506.04	42'506.04			22.04.2020	anstatt budgetiertem Aufwandüberschuss schliesst die SF mit Ertragsüberschuss (somit wird anstelle einer Entnahme eine Einlage in den Rechnungsausgleich nötig)
745	Naturgefahren	0.00	52'044.75	52'044.75					
7450.3132.01	Gefahrenkarten		52'044.75	52'044.75	52'044.75			18.03.2020	Projektverzögerung
771	Friedhof und Bestattung	93'000.00	115'716.70	22'716.70					
7710.3632.01	Begräbnisgemeindevorband Gsteig-Interlaken	93'000.00	115'716.70	22'716.70	22'716.70			22.04.2020	Rechnungsabschluss 2018 Begräbnisgemeindevorband (Zusammensetzung: CHF 70'361.30 à conto 2019; CHF 45'355.40 Schlussabrechnung 2018)
790	Raumordnung	35'000.00	76'822.50	41'822.50					
7900.3132.01	Raumplanung, Dienstleistungen und Honorare, allg. Verwaltungskosten	35'000.00	76'822.50	41'822.50		41'822.50		05.12.2018	Planungszone Zweitwohnungen; Zuzug externe Berater

Konto	Bezeichnung	Budget	Rechnung	Überschreitung	Nachkredit			Datum	Begründung
					gebunden	GR/GP/ Kommissionen	GGR/Urne		
840	Tourismus	23'500.00	65'753.80	42'253.80					
8400.3635.02	Weihnachtsmärkte		29'000.00	29'000.00		29'000.00		09.10.2019	Kunstobjekte, Angebotsausbau und Entwicklung Adventskalender
8406.3130.02	TOI Event-Koordination Bördeli		8'000.00	8'000.00		8'000.00		19.12.2018	Weiterführung Gemeindebeteiligung
8406.3635.01	Beiträge Wirtschafts-/Tourismusförderung	23'500.00	28'753.80	5'253.80		5'253.80		23.01.2019	Gemeindebeitrag Volks-Tour-de-France 2019
910	Steuern	0.00	49'000.00	49'000.00					
9100.3180.01	Wertberichtigung gefährdete Steuerguthaben		49'000.00	49'000.00	49'000.00			22.04.2020	Bildung Wertberichtigung
930	Finanz- und Lastenausgleich	1'083'000.00	1'400'285.00	317'285.00					
9300.3622.70	Disparitätenabbau	1'083'000.00	1'400'285.00	317'285.00	317'285.00			06.11.2019	der Disparitätenabbau bemisst sich nach dem Steuerertrag der drei vorangegangenen Rechnungsjahre (2016, 2017 und 2018), die überaus deutlich über dem budgetierten Ertrag liegenden Steuern 2018 münden in eine äusserst stark erhöhte Ausgleichsleistung
961	Zinsen	15'000.00	23'038.85	8'038.85					
9610.3499.01	Vergütungszinsen Steuern	15'000.00	23'038.85	8'038.85	8'038.85			18.03.2020	es wurden mehr Vorauszahlungen getätigt und mehr Ratenrechnungen beglichen
963	Liegenschaften des Finanzvermögens	97'500.00	116'023.05	18'523.05					
9630.3430.01	SF LS, Baulicher Unterhalt	77'500.00	84'402.80	6'902.80	6'902.80			18.03.2020	Dachsanierung Pavillon Höhweg 125 verzögerte sich aufgrund schlechten Wetters im Herbst 2018; Abschlussarbeiten inkl. Rechnung im Februar 2019; Anschlussgebühren Abwasser + Wasser aufgrund Mieterausbau
9632.3132.01	Entwicklung Des Alpes-Areal	20'000.00	31'620.25	11'620.25	1'620.25	10'000.00		18.03.2020	Erhöhter Koordinationsaufwand
969	Finanzvermögen	0.00	30'000.00	30'000.00					
9690.3180.01	Wertberichtigung Guthaben		30'000.00	30'000.00	30'000.00			22.04.2020	zwingende Delkrederebildung entsprechend Debitorenbestände (Pauschal- und Einzelfallbetrachtung)
990	Nicht aufgeteilte Posten	492'950.00	3'067'643.16	2'574'693.16					
9900.3894.01	Zusätzliche Abschreibungen VV, nicht zugeteilt	492'950.00	3'067'643.16	2'574'693.16	2'574'693.16			22.04.2020	systembedingte, zwingend vorzunehmende, zusätzliche Abschreibungen (Art. 84 GV)

Konto	Bezeichnung	Budget	Rechnung	Überschreitung	Nachkredit			Datum	Begründung
					gebunden	GR/GP/ Kommissionen	GGR/Urne		
999 9990.9000.00	Abschluss Ertragsüberschuss	0.00	2'450'021.37 2'450'021.37	2'450'021.37 2'450'021.37	2'450'021.37			22.04.2020	im Allgemeinen Haushalt liegt ein Ertragsüberschuss vor (Budget: ausgeglichenes Ergebnis); 2020 erfolgt der Übertrag auf die kumulierten Ergebnisse der Vorjahre

11.9 Weitere massgebende Angaben

11.9.1 Werterhaltungskosten und Einlagen in die Spezialfinanzierung Werterhalt Abwasseranlagen

Wiederbeschaffungswert, Werterhaltungskosten und Einlage in die Spezialfinanzierung Werterhalt für die kommunalen Abwasseranlagen und gegebenenfalls den Gemeindeanteil an den regionalen Anlagen ¹

Rechnungsjahr: Gemeinde: Kontaktperson: Telefon: E-Mail:

Datengrundlagen AWA
 Gemeinde Anlagenbuchhaltung

Aktualisierungsjahr:

Datengrundlagen AWA
 Verband Anlagenbuchhaltung

	①	②	③	④	⑤	⑥
	Wiederbeschaffungswert in Fr.	Nutzungsdauer in Jahren	Erneuerungsrate in % (100/②)	Walterhaltungskosten in Fr./a (①*③)	Einlagesatz ² %	Einlage in die Spezialfinanzierung in Fr./a (④*⑤)

1. Gemeindeanlagen

1.1 Kanalisationen	73'742'292	80	1.25%	921'779	100%	921'779
1.2 Spezialbauwerke	3'264'466	50	2.00%	65'289	100%	65'289
1.3 Abwasserreinigungsanlagen		33	3.00%	-		-
Total 1 (1.1 - 1.3) bzw. mittlerer Einlagesatz (Spalte ⑤)	77'006'758			987'068	100%	987'068

2. Gemeindeanteil an regionalen Anlagen ³

2.1 Kanalisationen	248'613	80	1.25%	3'108	100%	3'108
2.2 Spezialbauwerke	227'997	50	2.00%	4'560	100%	4'560
2.3 Abwasserreinigungsanlagen	12'796'175	33	3.00%	383'885	100%	383'885
Total 2 (2.1 - 2.3) bzw. mittlerer Einlagesatz (Spalte ⑤)	13'272'785			391'553	100%	391'553

Total 1 + 2 bzw. mittlerer Einlagesatz (Spalte ⑤)	90'279'543			1'378'621	100%	1'378'621
Einmalige Anschlussgebühren, an Einlage angerechnet ⁴						
Einlage Spezialfinanzierung abzüglich Anschlussgebühren						1'378'621

⑦ Stand Verwaltungsvermögen		in Prozent von ①: (100*⑦/①)		Höchstens Fr. 200 / EW ⁵
⑧ Stand Spezialfinanzierung Werterhalt		in Prozent von ①: (100*⑧/①)		
				EW ⁶ <input type="text" value="14'004"/>
				Fr./EW <input type="text" value="98"/>

Bemerkungen: Datum: Unterschrift:

¹ Diese Blatt ist Bestandteil der Jahresrechnung. Eine Kopie senden Sie bitte an das AWA:

ae.awa@bve.be.ch

² Die Einlage in die Spezialfinanzierung muss mindestens 60% betragen, solange der Bestand der SF Werterhalt nicht mehr als 25% des Wiederbeschaffungswertes beträgt.

³ Daten des Teils 2 nur dann angeben, wenn der Verband die Einlage in die Spezialfinanzierung nicht selber vornimmt. (Anteil gemäss Kostenverteiler Verband).

⁴ Die einmaligen Anschlussgebühren dürfen an die jährliche Einlage in die Spezialfinanzierung Werterhalt angerechnet werden.

⁵ Gemäss Artikel 32, Absatz 4 KGV ist die Einlage in die Spezialfinanzierung auf jährlich Fr. 200 (Gemeinde und Region) pro Einwohnerwert beschränkt.

⁶ Einwohnerwert (EW): Gemäss Artikel 36g KGV.

12.1 Bilanz

Konto	Bilanz Bilanzgliederung	Bestand per 01.01.2019	Veränderungen		Bestand per 31.12.2019
			Zuwachs	Abgang	
1	Aktiven	61'984'686.59	152'745'258.86	142'730'314.06	71'999'631.39
10	Finanzvermögen	34'240'858.65	141'185'718.05	136'358'543.64	39'068'033.06
100	Flüssige Mittel und kurzfristige Geldanlagen	7'964'500.84	74'963'554.69	69'481'704.20	13'446'351.33
1000	Kasse	11'546.30	232'277.50	233'169.60	10'654.20
10000.01	Kasse	11'546.30	232'277.50	233'169.60	10'654.20
1001	Post	789'225.06	40'975'883.93	39'775'150.27	1'989'958.72
10010.01	Postkonto 30-3135-9	780'864.34	40'919'346.19	39'775'150.27	1'925'060.26
10010.02	Postkonto (Polinsp.) 34-2495-5	8'360.72	56'537.74		64'898.46
1002	Banken	7'161'458.48	33'551'747.36	29'271'139.43	11'442'066.41
10020.01	EKI 20 1.001.548.05	912'651.76	981'902.07	1'250'466.88	644'086.95
10020.02	BEKB 20 494.121.1.12	172'672.21	5'557'182.45	4'893'809.50	836'045.16
10020.03	RBJ 19192.68	5'907'072.06	26'873'260.39	23'060'996.20	9'719'336.25
10020.04	BEKB (RZI) 42 4.082.679.07	169'062.45	139'402.45	65'866.85	242'598.05
1004	Debit- und Kreditkarten	2'271.00	203'645.90	202'244.90	3'672.00
10040.01	Kreditkarten-Guthaben	2'271.00	203'645.90	202'244.90	3'672.00
101	Forderungen	11'907'645.26	65'556'743.76	66'144'803.14	11'319'585.88
1010	Forderungen aus Lieferungen und Leistungen gegenüber Dritten	1'614'349.01	9'565'256.86	9'003'034.49	2'176'571.38
10100.01	Industrielle Betriebe ER	869'630.92	3'683'789.84	3'327'178.76	1'226'242.00
10100.02	Debitoren Gemowin ER	719'843.62	5'810'742.69	5'490'950.51	1'039'635.80
10100.04	Debitoren diverse ER	155'874.47	70'724.33	154'905.22	71'693.58
10100.99	Wertberichtigung übrige Guthaben	-131'000.00		30'000.00	-161'000.00
1011	Kontokorrente mit Dritten	524'353.05		329'539.40	194'813.65
10110.01	KK ARA Region Interlaken	524'353.05		329'539.40	194'813.65
1012	Steuerforderungen	7'381'116.31	51'777'682.48	52'718'050.89	6'440'747.90
10120.01	Steuerguthaben NESKO	8'745'547.66	25'799'357.11	26'883'478.12	7'661'426.65
10120.10	Girokonto Kanton	3'568.65	25'786'125.37	25'785'572.77	4'121.25
10120.99	Wertberichtigung Steuerforderungen	-1'368'000.00	192'200.00	49'000.00	-1'224'800.00
1014	Transferforderungen	2'249'392.79	2'302'838.56	2'249'392.79	2'302'838.56
10140.01	Lastenausgleich Fürsorge	2'249'392.79	2'302'838.56	2'249'392.79	2'302'838.56
1015	Interne Kontokorrente		998'871.39	998'871.39	
10150.01	Abrechnungskonto Bussen/Hundetaxen	0.00	998'871.39	998'871.39	0.00
1016	Vorschüsse für vorläufige Verwaltungsausgaben	1'555.30	1'267.30	1'020.95	1'801.65
10160.01	Vorschuss Teilbereich Einwohnerdienste	1'000.00			1'000.00
10160.02	Vorschuss Bereich Zivildschutz	555.30	1'267.30	1'020.95	801.65
1019	Übrige Forderungen	136'878.80	910'827.17	844'893.23	202'812.74
10190.01	Vorschuss Schrankenanlage Rosenstrasse	1'870.00			1'870.00
10190.02	Vorschuss Höhematte-Gesellschaft	75'812.70	155'552.39	75'812.70	155'552.39
10190.03	Vorschuss Rechenzentrum Interlaken	0.00	330'684.45	330'684.45	0.00
10190.10	Flüssige Mittel Schulen	57'346.95		13'983.30	43'363.65
10190.20	Verrechnungssteuer	1'849.15	2'026.70	1'849.15	2'026.70
10191.01	Abrechnungskonto Familienausgleichskasse	0.00	102'860.00	102'860.00	0.00
10192.01	Vorsteuer MWST Tageskarten	0.00	9'083.15	9'083.15	0.00

12.1 Bilanz

Konto	Bilanz Bilanzgliederung	Bestand per 01.01.2019	Veränderungen		Bestand per 31.12.2019
			Zuwachs	Abgang	
10192.20	Vorsteuer MWST Abwasser ER	0.00	85'603.83	85'603.83	0.00
10192.21	Vorsteuer MWST Abwasser IR	0.00	177'310.21	177'310.21	0.00
10192.30	Vorsteuer MWST Abfall ER	0.00	47'706.44	47'706.44	0.00
104	Aktive Rechnungsabgrenzungen	262'708.30	189'984.60	262'708.30	189'984.60
1041	Sach- und übriger Betriebsaufwand	259'998.15	35'998.15	259'998.15	35'998.15
10410.01	Aktive RA Sach- und übriger Betriebsaufwand ER	259'998.15	35'998.15	259'998.15	35'998.15
1043	Transfers der Erfolgsrechnung		153'986.45		153'986.45
10430.01	Aktive RA Transfer ER	0.00	153'986.45		153'986.45
1046	Aktive Rechnungsabgrenzungen Investitionsrechnung	2'710.15		2'710.15	
10460.01	Aktive RA IR	2'710.15		2'710.15	0.00
106	Vorräte und angefangene Arbeiten	11'256.00	45'000.00	49'104.00	7'152.00
1060	Handelswaren	11'256.00	45'000.00	49'104.00	7'152.00
10600.01	Reka	11'256.00	45'000.00	49'104.00	7'152.00
107	Finanzanlagen	24'001.00	5'705.00		29'706.00
1070	Aktien und Anteilscheine	24'001.00	5'705.00		29'706.00
10700.02	Anteilscheine	24'001.00	5'705.00		29'706.00
108	Sachanlagen FV	14'070'747.25	424'730.00	420'224.00	14'075'253.25
1080	Grundstücke FV	8'047'653.25	4'730.00		8'052'383.25
10800.01	Grundstücke FV	45'626.00			45'626.00
10800.02	Grundstücke FV Baurecht	8'002'027.25	4'730.00		8'006'757.25
1084	Gebäude FV	6'023'094.00	420'000.00	420'224.00	6'022'870.00
10840.01	Gebäude FV	6'023'094.00	420'000.00	420'224.00	6'022'870.00
14	Verwaltungsvermögen	27'743'827.94	11'559'540.81	6'371'770.42	32'931'598.33
140	Sachanlagen VV	25'187'144.39	11'049'227.31	6'221'053.02	30'015'318.68
1401	Strassen / Verkehrswege	1'192'863.25	2'109'354.15	110'736.00	3'191'481.40
14010.01	Strassen / Verkehrswege VV allg. Haushalt	1'243'827.90	2'109'354.15		3'353'182.05
14010.99	WB Strassen / Verkehrswege VV allg. Haushalt	-50'964.65		110'736.00	-161'700.65
1403	Übrige Tiefbauten	10'787'896.70	1'830'146.07	197'623.30	12'420'419.47
14030.01	Übrige Tiefbauten VV allg. Haushalt	1'013'493.15	12'408.70		1'025'901.85
14030.99	WB Übrige Tiefbauten VV allg. Haushalt	-40'539.75		41'056.75	-81'596.50
14032.01	Tiefbauten Abwasser	9'879'939.85	1'817'737.37		11'697'677.22
14032.99	WB Tiefbauten Abwasser	-194'591.25		153'156.15	-347'747.40
14033.01	Tiefbauten Abfall	136'415.50			136'415.50
14033.99	WB Tiefbauten Abfall	-6'820.80		3'410.40	-10'231.20
1404	Hochbauten	5'637'564.89	589'599.00	270'416.40	5'956'747.49
14040.01	Hochbauten allg. Haushalt	7'107'064.74	589'599.00		7'696'663.74
14040.99	WB Hochbauten allg. Haushalt	-1'469'499.85		270'416.40	-1'739'916.25
1406	Mobilien VV	361'991.30	349'868.35	84'326.25	627'533.40
14060.01	Mobilien VV allg. Haushalt	166'155.90	349'868.35		516'024.25
14060.99	WB Mobilien VV allg. Haushalt	-33'231.20		51'602.45	-84'833.65
14063.01	Mobilien Abfall	327'238.00			327'238.00

12.1 Bilanz

Konto	Bilanz Bilanzgliederung	Bestand per 01.01.2019	Veränderungen		Bestand per 31.12.2019
			Zuwachs	Abgang	
14063.99	WB Mobilien Abfall	-98'171.40		32'723.80	-130'895.20
1407	Anlagen im Bau VV	1'745'183.65	6'170'259.74	4'211'635.87	3'703'807.52
14070.01	AIB VV	969'852.02	4'415'770.06	3'004'859.55	2'380'762.53
14072.01	AIB Abwasser	775'331.63	1'754'489.68	1'206'776.32	1'323'044.99
1409	Übrige Sachanlagen	5'461'644.60		1'346'315.20	4'115'329.40
14099.01	Bestehendes VV Allgemeiner Haushalt	8'092'336.10			8'092'336.10
14099.20	Bestehendes VV Abwasser	4'480'459.90			4'480'459.90
14099.30	Bestehendes VV Abfall	313'384.50			313'384.50
14099.92	WB Abwasser	-4'162'977.00		317'482.90	-4'480'459.90
14099.93	WB Abfall	-117'519.15		39'173.05	-156'692.20
14099.99	WB Allgemeiner Haushalt	-3'144'039.75		989'659.25	-4'133'699.00
142	Immaterielle Anlagen	184'157.15	120'774.10	68'303.70	236'627.55
1420	Software	184'157.15		68'303.70	115'853.45
14200.01	Informatik allg. Haushalt	341'518.40			341'518.40
14200.99	WB Informatik allg. Haushalt	-157'361.25		68'303.70	-225'664.95
1427	Immat. Anlagen in Realisierung		120'774.10		120'774.10
14270.01	Immaterielle Anlagen in Realisierung allg. Haushalt	0.00	120'774.10		120'774.10
144	Darlehen	155'001.00	50'000.00		205'001.00
1444	Darlehen an öffentlichen Unternehmungen	55'001.00			55'001.00
14440.01	Eissportzentrum Bödeli	55'000.00			55'000.00
14440.02	IBI, Beteiligung Wärme Bödeli AG	1.00			1.00
1445	Darlehen an private Unternehmungen		50'000.00		50'000.00
14450.01	Jungfrau Praxis	0.00	50'000.00		50'000.00
1446	Darlehen an private Organisationen ohne Erwerbszweck	100'000.00			100'000.00
14460.01	Verein eidg. Musikfest 2021	100'000.00			100'000.00
145	Beteiligungen, Grundkapitalien	1'488'509.00	10'000.00	36'500.00	1'462'009.00
1454	Beteiligungen an öffentlichen Unternehmungen	1'488'505.00	10'000.00	36'500.00	1'462'005.00
14540.01	Diverse Aktien/Anteilscheine/Stiftungskapital	265'005.00	10'000.00		275'005.00
14540.02	IBI, Dotationskapital	1'250'000.00			1'250'000.00
14540.99	WB Diverse Aktien/Anteilschein/Stiftungskapital	-26'500.00		36'500.00	-63'000.00
1455	Beteiligungen an privaten Unternehmungen	4.00			4.00
14550.01	Diverse Aktien/Anteilscheine	2'404.00			2'404.00
14550.99	WB diverse Aktien/Anteilscheine	-2'400.00			-2'400.00
146	Investitionsbeiträge	729'016.40	329'539.40	45'913.70	1'012'642.10
1462	Investitionsbeiträge an Gemeinden und Gemeindeverbände	576'042.50	329'539.40	28'916.60	876'665.30
14622.20	Investitionsbeiträge an Gemeinden und Gemeindeverbände Abwasser	627'093.90	329'539.40		956'633.30
14622.99	WB Investitionsbeiträge an Gemeinden und Gemeindeverbände Abwasser	-51'051.40		28'916.60	-79'968.00

12.1 Bilanz

Konto	Bilanz Bilanzgliederung	Bestand per 01.01.2019	Veränderungen		Bestand per 31.12.2019
			Zuwachs	Abgang	
1464	Investitionsbeiträge an öffentliche Unternehmungen	152'973.90		16'997.10	135'976.80
14640.01	Investitionsbeiträge an öffentliche Unternehmungen	169'971.00			169'971.00
14640.99	WB Investitionsbeiträge an öffentliche Unternehmungen	-16'997.10		16'997.10	-33'994.20

12.1 Bilanz

Konto	Bilanz Bilanzgliederung	Bestand per 01.01.2019	Veränderungen		Bestand per 31.12.2019
			Zuwachs	Abgang	
2	Passiven	61'984'686.59	105'917'159.31	95'902'214.51	71'999'631.39
20	Fremdkapital	29'761'859.25	91'520'747.67	89'334'376.98	31'948'229.94
200	Laufende Verbindlichkeiten	3'490'238.20	79'384'295.72	78'605'225.03	4'269'308.89
2000	Laufende Verbindlichkeiten aus Lieferungen und Leistungen von Dritten	2'906'476.19	42'579'125.70	41'706'645.72	3'778'956.17
20000.01	Kreditor Gemowin ER	2'696'994.74	40'461'789.90	39'550'591.77	3'608'192.87
20000.03	Kreditor diverse ER	102'198.55	56'261.95	84'198.55	74'261.95
20001.01	Kreditor Ausgleichskasse Kanton Bern	0.00	654'417.25	654'417.25	0.00
20001.02	Kreditor Previs	8.65	629'773.40	629'782.05	0.00
20001.03	Kreditor Unfallversicherungen	0.00	133'988.95	135'121.65	-1'132.70
20001.04	Kreditor Familienausgleichskasse	0.00	83'788.10	83'788.10	0.00
20001.05	KK AVAG	107'274.25	558'213.85	567'854.05	97'634.05
20001.06	Kreditor Quellensteuer	0.00	892.30	892.30	0.00
2001	Kontokorrente mit Dritten	494'434.50	545'893.66	617'767.26	422'560.90
20011.01	KK Schwellenkorporation Bödeli Süd	260'638.95	189'058.56	268'154.16	181'543.35
20011.02	KK Feuerwehr Bödeli	233'795.55	356'835.10	349'613.10	241'017.55
2002	Steuern		440'135.85	440'135.85	
20022.01	Umsatzsteuer MWST Tageskarten	0.00	10'524.60	10'524.60	0.00
20022.02	Umsatzsteuer MWST Gemeindestrassen	0.00	4'266.05	4'266.05	0.00
20022.03	Umsatzsteuer MWST Parkplätze	0.00	46'298.20	46'298.20	0.00
20022.04	Umsatzsteuer MWST Toilettenanlagen	0.00	8'069.25	8'069.25	0.00
20022.20	Umsatzsteuer MWST Abwasser	0.00	283'319.60	283'319.60	0.00
20022.30	Umsatzsteuer MWST Abfall	0.00	87'658.15	87'658.15	0.00
2005	Interne Kontokorrente	31'980.56	35'819'140.51	35'826'692.90	24'428.17
20050.01	KK Zahlungsverkehr VESR	16'482.60	5'482'060.17	5'498'542.77	0.00
20050.02	KK Durchlaufkonto	8'632.65	25'384'581.79	25'383'009.83	10'204.61
20050.03	KK Bundesfeier	-2'057.39	59'200.00	52'776.85	4'365.76
20053.01	Abrechnungskonto WinLohn	8'922.70	4'893'298.55	4'892'363.45	9'857.80
2009	Übrige laufende Verpflichtungen	57'346.95		13'983.30	43'363.65
20090.10	Flüssige Mittel Schulen	57'346.95		13'983.30	43'363.65
201	Kurzfristige Finanzverbindlichkeiten	10'067'000.00	267'000.00	10'067'000.00	267'000.00
2014	Kurzfristiger Anteil langfristiger Verbindlichkeiten	10'067'000.00	267'000.00	10'067'000.00	267'000.00
20144.01	Kurzfristiger Anteil von langfristigen Darlehen (inländische Gläubiger)	67'000.00	267'000.00	67'000.00	267'000.00
20148.01	Kurzfristiger Anteil von langfristigen Darlehen (ausländische Gläubiger)	10'000'000.00		10'000'000.00	0.00
204	Passive Rechnungsabgrenzung	503'500.95	1'539'061.35	395'151.95	1'647'410.35
2040	Personalaufwand	45'000.00	10'000.00		55'000.00
20400.01	Rückstellungen Gleitzeitguthaben	45'000.00	10'000.00		55'000.00
2041	Sach- und übriger Betriebsaufwand	163'675.25		163'675.25	
20410.01	Passive RA Sach- und übriger Betriebsaufwand ER	163'675.25		163'675.25	0.00
2043	Transfers der Erfolgsrechnung		1'494'089.00		1'494'089.00
20430.01	Abgrenzung Transferaufwand / -ertrag	0.00	1'494'089.00		1'494'089.00

12.1 Bilanz

Konto	Bilanz Bilanzgliederung	Bestand per 01.01.2019	Veränderungen		Bestand per 31.12.2019
			Zuwachs	Abgang	
2044	Finanzaufwand / Finanzertrag	289'666.80	22'217.80	226'317.80	85'566.80
20440.01	Passive RA Finanzaufwand / Finanzertrag ER	226'317.80	22'217.80	226'317.80	22'217.80
20440.02	Passive RA Finanzaufwand / Finanzertrag langfristig ER	63'349.00			63'349.00
2045	Übriger betrieblicher Ertrag	5'158.90	12'754.55	5'158.90	12'754.55
20450.01	Passive RA übriger betrieblicher Ertrag ER	5'158.90	12'754.55	5'158.90	12'754.55
205	Kurzfristige Rückstellungen	3'030'000.00	235'000.00		3'265'000.00
2059	Übrige kurzfristige Rückstellungen	3'030'000.00	235'000.00		3'265'000.00
20590.01	Kurzfristige Rückstellungen Steuerteilungen	3'030'000.00	235'000.00		3'265'000.00
206	Langfristige Finanzverbindlichkeiten	9'195'000.00	10'000'000.00	267'000.00	18'928'000.00
2064	Darlehen, Schuldscheine	9'195'000.00	10'000'000.00	267'000.00	18'928'000.00
20640.01	Staat, Neugestaltung Bahnhofplatz Ost, Laufzeit 2005-2034	245'000.00		17'000.00	228'000.00
20640.02	Bund, Neugestaltung Bahnhofplatz Ost, Laufzeit 2005-2034	750'000.00		50'000.00	700'000.00
20641.02	AHV, Laufzeit 2013-2023	6'000'000.00			6'000'000.00
20641.03	AXA Leben AG, Laufzeit 2013-2023	2'000'000.00			2'000'000.00
20641.04	RBJ, Laufzeit 2017-2020 (Hyp.übernahme; Kauf Marktgasse 47; Verkehrskonzept)	200'000.00		200'000.00	0.00
20641.05	Luzerner PK, Laufzeit 2019-2023	0.00	6'500'000.00		6'500'000.00
20641.06	PK des Bundes Publica, Laufzeit 2019-2024	0.00	3'500'000.00		3'500'000.00
208	Langfristige Rückstellungen	2'695'000.00	95'000.00		2'790'000.00
2081	Rückstellungen für langfristige Ansprüche des Personals	295'000.00	25'000.00		320'000.00
20810.01	Rückstellungen Ferienguthaben	295'000.00	25'000.00		320'000.00
2089	Übrige langfristige Rückstellungen der Erfolgsrechnung	2'400'000.00	70'000.00		2'470'000.00
20890.01	Langfristige Rückstellungen Steuerteilungen	2'400'000.00	70'000.00		2'470'000.00
209	Verbindlichkeiten gegenüber Fonds im Fremdkapital	781'120.10	390.60		781'510.70
2092	Verbindlichkeiten gegenüber Legaten und Stiftungen ohne eigene Rechtspersönlichkeit im FK	781'120.10	390.60		781'510.70
20920.01	Zuccotti-Fonds	781'120.10	390.60		781'510.70
29	Eigenkapital	32'222'827.34	14'396'411.64	6'567'837.53	40'051'401.45
290	Verpflichtungen (+) bzw. Vorschüsse (-) gegenüber Spezialfinanzierungen	5'217'937.71	653'258.85	2'864.85	5'868'331.71
2900	Spezialfinanzierungen im EK	5'217'937.71	653'258.85	2'864.85	5'868'331.71
29002.01	Abwasser, Rechnungsausgleich	2'785'246.61	480'524.61		3'265'771.22
29003.01	Abfall, Rechnungsausgleich	1'662'194.73	59'786.04		1'721'980.77
29009.01	Liegenschaften FV, Rechnungsausgleich	770'496.37	112'948.20	2'864.85	880'579.72

12.1 Bilanz

Konto	Bilanz Bilanzgliederung	Bestand per 01.01.2019	Veränderungen		Bestand per 31.12.2019
			Zuwachs	Abgang	
293	Vorfinanzierungen	2'867'545.81	2'534'488.58	873'973.00	4'528'061.39
2930	Vorfinanzierungen	2'867'545.81	2'534'488.58	873'973.00	4'528'061.39
29300.01	Rechenzentrum Interlaken	111'370.65	131'250.00	214'107.15	28'513.50
29300.02	Parkplatzersatzabgaben	188'382.50	94.20	28'702.35	159'774.35
29300.03	Schutzobjekte	165'061.20	50'000.00		215'061.20
29300.05	Ehrungen	18'567.40	6'432.60		25'000.00
29300.06	Kultur	52'805.50	50'000.00	45'496.00	57'309.50
29300.07	Plakatvitriolen Vereinskongress	41'940.20		1'709.05	40'231.15
29300.08	Spezialunterricht	22'324.38	2'535.50		24'859.88
29300.09	Familienergänzende Kinderbetreuung	132'099.80	44'784.40		176'884.20
29300.10	ZSO Jungfrau	53'302.35	78'696.13		131'998.48
29302.01	Abwasser, Werterhalt	714'948.70	2'034'637.75	499'555.65	2'250'030.80
29305.01	Liegenschaften FV, Werterhalt	1'366'743.13	136'058.00	84'402.80	1'418'398.33
294	Reserven	2'642'804.30	3'067'643.16		5'710'447.46
2940	Finanzpolitische Reserve	2'642'804.30	3'067'643.16		5'710'447.46
29400.01	Zusätzliche Abschreibungen	2'642'804.30	3'067'643.16		5'710'447.46
296	Neubewertungsreserve Finanzvermögen	5'602'266.75			5'602'266.75
2960	Neubewertungsreserve Finanzvermögen	5'602'266.75			5'602'266.75
29600.01	Neubewertungsreserve FV	5'602'266.75			5'602'266.75
299	Bilanzüberschuss/-fehlbetrag	15'892'272.77	8'141'021.05	5'690'999.68	18'342'294.14
2990	Jahresergebnis	5'690'999.68	2'450'021.37	5'690'999.68	2'450'021.37
29900.01	Jahresergebnis	5'690'999.68	2'450'021.37	5'690'999.68	2'450'021.37
2999	Kumulierte Ergebnisse der Vorjahre	10'201'273.09	5'690'999.68		15'892'272.77
29990.01	Kumulierte Ergebnisse der Vorjahre	10'201'273.09	5'690'999.68		15'892'272.77

12.2 Erfolgsrechnung

nach Funktionen

Konto	Erfolgsrechnung Funktionale Gliederung ER	Rechnung 2019		Budget 2019		Rechnung 2018	
		Aufwand	Ertrag	Aufwand	Ertrag	Aufwand	Ertrag
	Total	42'415'913.06	42'415'913.06	37'259'440.00	37'259'440.00	42'361'533.29	42'361'533.29
0	Allgemeine Verwaltung	4'665'774.74	979'617.71	4'624'210.00	829'250.00	4'176'415.77	812'730.60
	Netto Aufwand		3'686'157.03		3'794'960.00		3'363'685.17
01	Legislative und Exekutive	519'576.90		559'900.00		513'263.05	
011	Legislative	102'648.75		111'150.00		101'986.50	
0110	Legislative	102'648.75		111'150.00		101'986.50	
0110.3000.01	Sitzungsgelder GGR	11'180.00		12'500.00		11'200.00	
0110.3000.02	Sitzungsgelder GPK	3'650.00		4'000.00		3'300.00	
0110.3000.03	Sitzungsgelder Abstimmungskommission	6'660.00		10'000.00		6'385.00	
0110.3000.04	Entschädigungen Wahlausschuss	1'350.00		2'000.00		1'350.00	
0110.3100.01	Büromaterial (GGR/GPK)			100.00			
0110.3102.01	Drucksachen, Publikationen (GGR/GPK)	4'662.50		3'000.00		4'533.60	
0110.3102.02	Stimm- und Wahlmaterial/Inserate	8'635.50		10'000.00		10'833.55	
0110.3130.01	Porti Urnenabstimmung	16'327.00		16'000.00		13'174.50	
0110.3130.02	Dienstleistungen Dritter	6'085.15		4'800.00		4'981.70	
0110.3130.03	Rechnungsprüfungsorgan	16'272.70		16'000.00		16'302.70	
0110.3130.04	Datenschutzaufsichtsstelle			500.00			
0110.3170.01	Spesen GGR	151.20		300.00			
0110.3170.02	Spesen GPK			150.00			
0110.3170.03	Spesen Wahlausschuss	151.60		500.00		205.35	
0110.3199.01	Freier Kredit GGR	8'715.10		12'500.00		10'879.70	
0110.3199.02	Freier Kredit GPK	248.00		500.00		250.00	
0110.3636.01	Wahlen/Parteienfinanzierung	15'000.00		15'000.00		15'000.00	
0110.3636.02	Jugendparlament Berner Oberland	1'300.00		1'300.00		1'300.00	
0110.3920.01	Verrechnete Miete Aula	2'260.00		2'000.00		2'290.40	
012	Exekutive	416'928.15		448'750.00		411'276.55	
0120	Exekutive	416'928.15		448'750.00		411'276.55	
0120.3000.01	Entschädigung Gemeinderat	282'868.20		283'000.00		281'883.60	
0120.3000.02	Sitzungsgelder nicht ständige Kommissionen	350.00		2'000.00		1'700.00	
0120.3000.03	Sitzungsgelder FIKO	4'450.00		9'000.00		5'475.00	
0120.3050.01	AG-Beiträge AHV, IV, EO, ALV	16'890.00		18'450.00		16'952.05	
0120.3052.01	AG-Beiträge Pensionskasse	26'622.60		30'400.00		29'683.15	
0120.3053.01	AG-Beiträge Unfallversicherung	518.70		600.00		330.90	
0120.3054.01	AG-Beiträge Familienausgleichskasse	4'356.30		5'300.00		4'915.00	
0120.3055.01	AG-Beiträge Krankentaggeldversicherung	279.65		2'000.00		1'108.70	
0120.3090.01	Aus- und Weiterbildung	2'350.00		2'500.00		2'376.90	
0120.3130.01	Internetauftritt Gemeinde	814.90		2'000.00		1'870.85	
0120.3170.01	Spesen GR	17'041.60		17'500.00		17'223.10	
0120.3170.02	Spesen FIKO	48.00		200.00			
0120.3199.01	Freier Kredit GR	42'133.75		56'000.00		29'612.35	
0120.3199.02	Freier Kredit GP	1'256.05		5'000.00		4'610.70	
0120.3199.03	Freier Kredit FIKO	760.40		800.00		707.30	
0120.3199.04	Repräsentation Gemeinde	12'248.00		10'000.00		10'328.95	
0120.3199.05	Neuzuzügeranlass	3'940.00		4'000.00		2'498.00	
02	Allgemeine Dienste	4'146'197.84	979'617.71	4'064'310.00	829'250.00	3'663'152.72	812'730.60
022	Allgemeine Dienste	3'620'518.24	740'972.21	3'512'150.00	605'900.00	3'276'812.70	569'299.95
0220	Allgemeine Dienste	3'620'518.24	740'972.21	3'512'150.00	605'900.00	3'276'812.70	569'299.95
0220.3010.01	Löhne Verwaltung	2'344'433.75		2'230'400.00		2'215'879.05	
0220.3010.02	Gleitzeitguthaben	10'000.00					
0220.3010.03	Ferienguthaben	25'000.00				-30'000.00	

12.2 Erfolgsrechnung

nach Funktionen

Konto	Erfolgsrechnung Funktionale Gliederung ER	Rechnung 2019		Budget 2019		Rechnung 2018	
		Aufwand	Ertrag	Aufwand	Ertrag	Aufwand	Ertrag
0220.3010.09	Taggelder	-20'556.05				-4'524.25	
	Kranken-/Unfallversicherung und Erwerbsersatz						
0220.3050.01	AG-Beiträge AHV, IV, EO, ALV	142'495.15		139'500.00		134'169.75	
0220.3052.01	AG-Beiträge Pensionskasse	154'029.00		140'100.00		149'441.15	
0220.3053.01	AG-Beiträge Unfallversicherung	5'662.70		10'000.00		4'645.80	
0220.3054.01	AG-Beiträge Familienausgleichskasse	37'136.40		40'000.00		38'615.95	
0220.3055.01	AG-Beiträge Krankentaggeldversicherung	14'790.15		15'000.00		9'896.20	
0220.3090.01	Aus- und Weiterbildung	30'377.55		35'000.00		31'572.65	
0220.3090.02	Aus- und Weiterbildung EDV	366.20		5'000.00		1'135.45	
0220.3091.01	Stelleninserate	5'714.80		20'000.00		5'647.80	
0220.3099.01	REKA-Checks	8'950.00		11'500.00		8'301.00	
0220.3099.02	Personalanlass	7'929.35		11'000.00		2'969.10	
0220.3100.01	Büromaterial	14'503.39		20'000.00		13'000.95	
0220.3102.01	Drucksachen, Publikationen	2'910.95		5'000.00		2'102.35	
0220.3103.01	Fachliteratur, Zeitschriften	2'170.60		3'000.00		3'498.60	
0220.3110.01	Anschaffung Büromöbel und Geräte	27'250.25		45'000.00		24'440.90	
0220.3113.01	Anschaffung Hardware	20'293.65		20'000.00		11'988.50	
0220.3113.02	RZI, Anschaffung Hardware	158'318.00		35'000.00		21'519.30	
0220.3118.01	Anschaffung Software	3'358.85		30'000.00		25'828.65	
0220.3118.02	RZI, Anschaffung Software	55'766.55		85'000.00		36'192.45	
0220.3130.01	Telefon- und Internetgebühren	11'200.89		14'000.00		10'544.01	
0220.3130.02	Porti	38'047.13		40'000.00		34'501.75	
0220.3130.03	Dienstleistungen Dritter	13'308.90		3'000.00		13'739.65	
0220.3130.04	Mitglieder- und Verbandsbeiträge	9'339.20		10'000.00		9'307.80	
0220.3130.05	Post- und Bankspesen	4'535.73		3'300.00		3'590.24	
0220.3130.06	Betriebskosten	5'189.30		3'000.00		1'386.40	
0220.3130.08	RZI, Post- und Bankspesen	22.60		20.00		24.20	
0220.3132.01	Experten-/Verschreibungskosten			15'000.00		495.20	
0220.3132.02	Arbeitsicherheit	4'383.40		8'000.00		17'310.60	
0220.3133.01	EDV, Gemeindebeitrag RZI	110'863.75		115'000.00		114'225.65	
0220.3134.01	Haftpflicht-/Sachversicherung	23'445.30		23'800.00		23'379.50	
0220.3150.01	Unterhalt Büromöbel und Geräte	227.95		2'000.00		711.75	
0220.3153.01	Unterhalt Hardware	4'015.85		5'000.00		4'060.40	
0220.3158.01	Unterhalt Software	49'635.30		77'500.00		49'424.25	
0220.3162.01	Leasing Bürogeräte	22'887.60		20'000.00		20'658.80	
0220.3170.01	Spesen	8'528.90		5'500.00		7'137.60	
0220.3611.01	Entschädigung Kanton Registerführung	57'407.40		62'000.00		56'957.70	
0220.3611.02	Amtliche Bewertungen	9'077.80		9'500.00		11'753.10	
0220.3632.01	EDV, Gemeindebeitrag Erneuerungsfonds RZI	66'250.00		65'000.00		63'750.00	
0220.3893.01	SF RZI, Einlage	131'250.00		130'030.00		127'532.75	
0220.4210.01	Mahngebühren		2'005.00		1'900.00		1'825.00
0220.4240.01	Dienstleistungen für Dritte		26'730.70		27'900.00		26'780.60
0220.4260.01	Verschiedene Rückerstattungen		41'091.20		35'000.00		43'389.00
0220.4260.02	Betriebskosten, Rückerstattungen		961.30		400.00		259.60
0220.4260.03	Überschussbeteiligung (Versicherungen)						11'490.60
0220.4402.01	RZI, Zinsen				50.00		56.95
0220.4611.01	Entschädigung Registerführung Kirchensteuer		5'224.00		5'300.00		5'271.00
0220.4611.02	Entschädigung Registerführung Quellensteuer		2'046.00		2'000.00		2'055.00
0220.4611.03	Entschädigung Erfassungszentrum Steuern		113'890.00		110'000.00		113'810.00
0220.4612.01	Interne Verrechnung Verwaltungsaufwand SF (2199/7201/7301/9630.3612.01)		158'184.00		125'200.00		131'320.50
0220.4612.02	Interne Verrechnung Rechnungsführung/Revision/EDV ZSO Jungfrau SF		15'700.00		15'700.00		15'700.00
0220.4612.03	Provision Schwellentellebezug		7'504.86		12'000.00		10'859.95

12.2 Erfolgsrechnung

nach Funktionen

Konto	Erfolgsrechnung Funktionale Gliederung ER	Rechnung 2019		Budget 2019		Rechnung 2018	
		Aufwand	Ertrag	Aufwand	Ertrag	Aufwand	Ertrag
0220.4632.01	RZI, Beiträge Anschlussgemeinden Erneuerungsfonds		131'250.00		130'000.00		127'500.00
0220.4893.01	SF RZI, Entnahme		214'107.15		120'000.00		57'711.75
0220.4910.01	Interne Verrechnung Verwaltungsaufwand allg. Haushalt		18'828.00		17'000.00		17'820.00
0220.4930.01	Interne Verrechnung Betriebs- und Verwaltungskosten		3'450.00		3'450.00		3'450.00
029	Verwaltungsliegenschaften	525'679.60	238'645.50	552'160.00	223'350.00	386'340.02	243'430.65
0290	Verwaltungsliegenschaften	525'679.60	238'645.50	552'160.00	223'350.00	386'340.02	243'430.65
0290.3010.02	Löhne Reinigungshilfen	21'794.10		20'000.00		20'542.80	
0290.3050.01	AG-Beiträge AHV, IV, EO, ALV	1'367.90		1'300.00		1'159.80	
0290.3052.01	AG-Beiträge Pensionskasse	1'065.30		700.00		743.75	
0290.3053.01	AG-Beiträge Unfallversicherung	556.75		750.00		602.55	
0290.3054.01	AG-Beiträge Familienausgleichskasse	348.75		360.00		332.55	
0290.3055.01	AG-Beiträge Krankentaggeldversicherung	139.50		150.00		94.40	
0290.3101.01	Reinigungs-/Verbrauchsmaterial	611.55		2'500.00		1'451.00	
0290.3110.01	Anschaffung Büromöbel und Geräte	1'890.00		5'000.00			
0290.3120.01	Ab-/Wasser, Energie, Heizmaterial, Kehricht	36'750.15		40'000.00		36'910.65	
0290.3130.01	Dienstleistungen Dritter			500.00			
0290.3134.01	Haftpflicht-/Sachversicherung	12'153.40		13'000.00		12'577.15	
0290.3137.01	Liegenschaftssteuer und Schwellentelle	4'142.65		10'000.00		4'136.25	
0290.3140.01	Unterhalt Grundstücke VV unüberbaut allg. Haushalt			1'000.00			
0290.3144.01	Baulicher Unterhalt Verwaltungsgebäude	288'554.00		279'000.00		108'723.80	
0290.3144.02	Baulicher Unterhalt Hochbauten VV diverse	61'173.75		102'000.00		110'616.07	
0290.3160.01	Mieten/Baurecht Liegenschaften VV	8'028.15		8'050.00		8'028.15	
0290.3320.01	Planmässige Abschreibungen Informatik	20'753.90		20'800.00		20'753.85	
0290.3900.01	Interne Verrechnung Material- und Warenbezüge	4'716.00		5'000.00		3'651.50	
0290.3910.01	(3421/6150.4900.01) Interne Verrechnung Dienstleistungen	44'683.75		26'000.00		39'065.75	
0290.3910.02	(3421/6150.4910.01) Verrechneter Aufwand	16'950.00		16'050.00		16'950.00	
0290.4260.01	Verschiedene Rückerstattungen						6'503.45
0290.4470.01	Mieten/Baurecht Liegenschaften VV		87'967.70		75'000.00		82'531.15
0290.4470.02	Miete EDV-Raum RZI		2'000.00		2'000.00		2'000.00
0290.4470.03	Miete Geissgasse		85'406.00		85'410.00		85'406.00
0290.4472.01	Benützungsgebühren		28'463.80		30'000.00		35'275.55
0290.4612.01	Interne Verrechnung Liegenschaft/Infrastruktur SF (2199/1626/7201/7301/9630.3612 .02)		26'876.00		23'200.00		23'894.50
0290.4920.01	Interne Verrechnung Miete/Infrastruktur (2180/5790.3920.01)		7'932.00		7'740.00		7'820.00
1	Öffentliche Ordnung und Sicherheit, Verteidigung	2'760'844.22	2'824'010.93	2'773'580.00	2'842'130.00	2'704'161.75	2'913'439.60
	Netto Ertrag	63'166.71		68'550.00		209'277.85	
11	Öffentliche Sicherheit	1'148'254.87	1'029'439.58	1'356'000.00	1'255'500.00	1'308'796.95	1'321'462.95
111	Polizei	860'431.56	330'236.07	946'300.00	333'500.00	863'297.58	329'486.38
1110	Polizei	860'431.56	330'236.07	946'300.00	333'500.00	863'297.58	329'486.38

12.2 Erfolgsrechnung

nach Funktionen

Konto	Erfolgsrechnung Funktionale Gliederung ER	Rechnung 2019		Budget 2019		Rechnung 2018	
		Aufwand	Ertrag	Aufwand	Ertrag	Aufwand	Ertrag
1110.3000.01	Sitzungsgelder SIKO	2'500.00		3'500.00		2'550.00	
1110.3090.01	Aus- und Weiterbildung	515.00		2'500.00		150.00	
1110.3100.01	Büromaterial	1'545.40		7'500.00		1'161.30	
1110.3101.01	Betriebs-, Verbrauchs- und Produktionsmaterial	751.65		3'000.00		1'327.60	
1110.3102.01	Drucksachen, Publikationen	4'142.10		8'000.00		5'096.10	
1110.3103.01	Fachliteratur, Zeitschriften			500.00			
1110.3110.01	Anschaffung Büromöbel und Geräte			2'000.00		255.70	
1110.3111.01	Anschaffung Maschinen, Geräte und Fahrzeuge	2'805.00		10'000.00		239.00	
1110.3112.01	Anschaffung Dienstkleider	1'045.29		2'000.00		1'025.05	
1110.3113.01	Anschaffung Hardware	89.00		1'000.00			
1110.3118.01	Anschaffung Software			1'000.00			
1110.3130.01	Telefon- und Internetgebühren	2'208.55		2'500.00		2'089.55	
1110.3130.02	Porti	20'420.97		20'000.00		22'578.53	
1110.3130.03	Dienstleistungen Dritter	2'140.00		2'000.00		1'370.05	
1110.3130.04	Mitglieder- und Verbandsbeiträge	1'800.20		2'000.00		1'794.00	
1110.3130.05	Dienstleistungen Kantonspolizei	771'752.00		780'000.00		770'597.00	
1110.3130.06	Abschleppkosten	230.00		1'500.00			
1110.3130.07	Veloordnungsdienst SAH	26'786.00		27'000.00		26'786.00	
1110.3130.08	Sicherheitsdienst/Bewachung			15'000.00		10'936.85	
1110.3134.01	Haftpflicht-/Sachversicherung	2'170.70		2'600.00		2'300.60	
1110.3137.01	Motorfahrzeugsteuern	717.30		800.00		717.30	
1110.3150.01	Unterhalt Büromöbel und Geräte	96.95		1'000.00			
1110.3151.01	Unterhalt Maschinen, Geräte, Fahrzeuge, Werkzeuge	3'000.70		3'500.00		2'566.60	
1110.3153.01	Unterhalt Hardware			1'000.00		533.10	
1110.3158.01	Unterhalt Software	3'035.45		4'000.00		3'175.85	
1110.3159.01	Unterhalt Seerettungseinrichtungen	188.65		1'000.00		492.85	
1110.3162.01	Leasing Bürogeräte	1'688.40		3'500.00		1'688.40	
1110.3170.02	Spesen SIKO			500.00			
1110.3199.02	Freier Kredit SIKO	598.50		900.00		888.15	
1110.3631.01	Pauschalierung Interventionskosten			23'000.00			
1110.3636.01	Erlassene Gebühren/Kosten			4'000.00			
1110.3900.01	Interne Verrechnung Material- und Warenbezüge			500.00			
1110.3910.01	Interne Verrechnung Dienstleistungen	10'203.75		9'000.00		2'978.00	
1110.4120.01	Taxi- und Kutscherkonzessionen		19'965.20		21'000.00		20'801.30
1110.4210.01	Gebühren		13'961.47		13'000.00		10'160.88
1110.4210.02	Automatengebühren				2'500.00		2'250.00
1110.4240.01	Dienstleistungen für Dritte		12'531.95		12'000.00		11'970.25
1110.4260.01	Verschiedene Rückerstattungen		174.45				1'085.95
1110.4260.02	Dienstleistungen Kantonspolizei, Anteile Matten und Unterseen		283'603.00		285'000.00		283'218.00
112	Verkehrssicherheit	287'823.31	699'203.51	409'700.00	922'000.00	445'499.37	991'976.57
1120	Verkehrssicherheit	287'823.31	699'203.51	409'700.00	922'000.00	445'499.37	991'976.57
1120.3109.01	Prävention	231.00		5'000.00		2'128.20	
1120.3111.01	Anschaffung Maschinen, Geräte und Fahrzeuge			2'000.00		1'311.20	
1120.3113.01	Anschaffung Hardware	76.45		2'000.00			
1120.3118.01	Anschaffung Software			2'000.00			
1120.3130.01	Dienstleistungen Dritter	9'742.00		15'000.00		4'491.20	
1120.3130.02	Verkehrsplanung	5'291.95		20'000.00		2'994.20	
1120.3130.03	Verkehrsregelung	2'557.90		15'000.00		14'289.15	
1120.3130.04	Bussen, Post- und Bankspesen	2'626.05		4'000.00		1'944.60	
1120.3151.01	Unterhalt Maschinen, Geräte, Fahrzeuge, Werkzeuge	1'060.00		1'000.00		164.95	
1120.3153.01	Unterhalt Hardware	955.85		1'000.00		1'261.70	
1120.3158.01	Unterhalt Software	6'044.65		6'000.00		12'110.85	
1120.3181.01	Bussen, Abschreibungen	210'790.00		250'000.00		294'040.00	

12.2 Erfolgsrechnung

nach Funktionen

Konto	Erfolgsrechnung Funktionale Gliederung ER	Rechnung 2019		Budget 2019		Rechnung 2018	
		Aufwand	Ertrag	Aufwand	Ertrag	Aufwand	Ertrag
1120.3300.60	Planmässige Abschreibungen Mobilien	16'615.60		16'700.00		16'615.60	
1120.3612.01	Bussen netto, Anteile Matten und Unterseen	31'831.86		70'000.00		94'147.72	
1120.4240.01	Dienstleistungen für Dritte		1'006.50		3'000.00		1'023.50
1120.4240.02	Bussen, Dienstleistungen für Dritte		33'734.15		60'000.00		62'658.25
1120.4260.01	Verschiedene Rückerstattungen		1'020.00				5'000.00
1120.4270.01	Bussen		652'487.86		850'000.00		913'860.32
1120.4309.01	Mietertrag Signalisationsmaterial		10'955.00		9'000.00		9'434.50
14	Allgemeines Rechtswesen	201'500.55	494'094.40	254'380.00	553'230.00	243'885.20	546'065.70
140	Allgemeines Rechtswesen	201'500.55	494'094.40	254'380.00	553'230.00	243'885.20	546'065.70
1400	Allgemeines Rechtswesen	201'500.55	494'094.40	254'380.00	553'230.00	243'885.20	546'065.70
1400.3010.01	Plakatvitrienen, Betreuung	5'638.80		4'000.00		4'477.20	
1400.3050.01	Plakatvitrienen, AG-Beiträge AHV, IV, EO, ALV	354.05		250.00		281.00	
1400.3053.01	Plakatvitrienen, AG-Beiträge Unfallversicherung	10.80		40.00		5.50	
1400.3054.01	Plakatvitrienen, AG-Beiträge Familienausgleichskasse	90.20		70.00		80.70	
1400.3055.01	Plakatvitrienen, AG-Beiträge Krankentaggeldversicherung	36.15		20.00		20.20	
1400.3101.02	Marktwesen, Anschaffung Marktstände			1'500.00		376.95	
1400.3119.01	Plakatvitrienen, Anschaffung			1'000.00			
1400.3130.01	Baubewilligungsverfahren	107'481.70		160'000.00		163'206.50	
1400.3130.02	Einwohnerkontrolle, Gebühren	69'257.60		67'000.00		66'709.65	
1400.3132.01	Nachführung Geometer	9'368.70		15'000.00		7'216.35	
1400.3132.02	Regio GIS	9'002.55		3'500.00		1'361.15	
1400.3159.01	Plakatvitrienen, Unterhalt			1'000.00			
1400.3636.01	Erlassene Gebühren/Kosten	260.00		300.00		150.00	
1400.3900.01	Marktwesen, Interne Verrechnung Material- und Warenbezüge			500.00			
1400.3910.01	Marktwesen, Interne Verrechnung Dienstleistungen			200.00			
1400.4120.01	Plakatvitrienen, Vermietung		4'400.00		4'400.00		4'400.00
1400.4120.02	Plakataffichage		9'600.00		11'000.00		9'600.00
1400.4120.03	Marktwesen, Schausteller		4'393.30		9'000.00		6'891.50
1400.4130.01	Casinogebühren		174'400.45		175'000.00		173'652.95
1400.4210.01	Einwohnerkontrolle		119'124.50		112'000.00		114'534.15
1400.4210.02	Baubewilligungsverfahren		148'893.65		220'000.00		212'915.25
1400.4210.03	Einbürgerungen		19'200.00		10'000.00		13'200.00
1400.4210.04	Gemeindeschreiberei		1'170.00		2'500.00		1'860.00
1400.4210.05	Siegelungen		11'120.00		7'000.00		8'390.00
1400.4210.06	Steuern		62.50		350.00		157.25
1400.4409.01	Plakatvitrienen, Interne Verrechnung Zinsen SF		20.95		100.00		21.20
1400.4893.01	SF Plakatvitrienen, Entnahme		1'709.05		1'880.00		443.40
15	Feuerwehr	353'003.60	353'003.60	345'000.00	345'000.00	346'098.90	346'098.90
150	Feuerwehr	353'003.60	353'003.60	345'000.00	345'000.00	346'098.90	346'098.90
1500	Feuerwehr	353'003.60	353'003.60	345'000.00	345'000.00	346'098.90	346'098.90
1500.3612.01	Feuerwehrendienstersatzabgabe Ablieferung an Feuerwehr Bördeli	353'003.60		345'000.00		346'098.90	
1500.4200.01	Feuerwehrendienstersatzabgabe		353'003.60		345'000.00		346'098.90
16	Verteidigung	1'058'085.20	947'473.35	818'200.00	688'400.00	805'380.70	699'812.05
161	Militärische Verteidigung	5'138.05		5'200.00		5'087.10	
1610	Militärische Verteidigung	5'138.05		5'200.00		5'087.10	

12.2 Erfolgsrechnung

nach Funktionen

Konto	Erfolgsrechnung Funktionale Gliederung ER	Rechnung 2019		Budget 2019		Rechnung 2018	
		Aufwand	Ertrag	Aufwand	Ertrag	Aufwand	Ertrag
1610.3632.01	Gemeindebeitrag Schiessanlage Lehn	5'138.05		5'200.00		5'087.10	
162	Zivile Verteidigung	1'052'947.15	947'473.35	813'000.00	688'400.00	800'293.60	699'812.05
1620	Zivilschutz	108'148.20	12'456.00	128'800.00	16'200.00	107'704.55	18'127.00
1620.3101.01	Betriebs-, Verbrauchs- und Produktionsmaterial			1'000.00			
1620.3120.01	Ab-/Wasser, Energie, Heizmaterial	5'053.25		8'000.00		5'032.60	
1620.3134.01	Haftpflicht-/Sachversicherung	4'186.25		4'300.00		4'099.95	
1620.3137.01	Liegenschaftsteuer und Schwellentelle	55.35		500.00		294.40	
1620.3144.01	Baulicher Unterhalt Zivilschutzräume	1'258.70		5'000.00		1'258.70	
1620.3144.02	Unterhalt KP Bödeli (Nettoaufwand)	6'077.60		5'000.00		6'233.90	
1620.3632.01	Gemeindebeitrag ZSO Jungfrau	91'517.05		105'000.00		90'785.00	
1620.4260.02	Rückerstattungen zentraler Ersatzbeitragsfonds Kanton Bern		8'856.00		12'600.00		14'677.00
1620.4470.01	Miete		3'600.00		3'600.00		3'450.00
1626	Regionale Zivilschutzorganisation	935'017.35	935'017.35	672'200.00	672'200.00	681'685.05	681'685.05
1626.3000.01	ZSO Jungfrau, Sitzungsgelder	1'400.00		1'800.00		1'300.00	
1626.3000.02	ZSO Jungfrau, Funktionsentschädigungen	20'350.00		20'000.00		20'150.00	
1626.3010.01	ZSO Jungfrau, Löhne	202'757.05		198'500.00		259'296.65	
1626.3010.09	ZSO Jungfrau, Taggelder Kranken-/Unfallversicherung und Erwerbsersatz	-7'910.85		-7'000.00		-10'313.60	
1626.3050.01	ZSO Jungfrau, AG-Beiträge AHV, IV, EO, ALV	12'417.40		12'450.00		16'065.40	
1626.3052.01	ZSO Jungfrau, AG-Beiträge Pensionskasse	10'595.10		11'500.00		21'333.60	
1626.3053.01	ZSO Jungfrau, AG-Beiträge Unfallversicherung	4'863.55		6'000.00		6'855.35	
1626.3054.01	ZSO Jungfrau, AG-Beiträge Familienausgleichskasse	3'148.05		3'600.00		4'572.00	
1626.3055.01	ZSO Jungfrau, AG-Beiträge Krankentaggeldversicherung	1'218.55		900.00		1'111.35	
1626.3090.01	ZSO Jungfrau, Kurse und Ausbildungen	34'499.10		35'000.00		33'428.95	
1626.3090.02	ZSO Jungfrau, Kurse und Ausbildungen RKZ	23'760.00		35'000.00		32'120.00	
1626.3099.01	ZSO Jungfrau, Kosten Einsätze z.G. Gemeinden	31'935.75		26'000.00		27'560.35	
1626.3099.02	ZSO Jungfrau, Kosten Einsätze z.G. Veranstalter	103'457.55		70'000.00		62'468.10	
1626.3100.01	ZSO Jungfrau, Büromaterial	1'556.50		1'500.00		2'133.80	
1626.3101.01	ZSO Jungfrau, Betriebs-, Verbrauchs- und Produktionsmaterial	2'944.80		3'000.00		2'063.30	
1626.3102.01	ZSO Jungfrau, Drucksachen, Publikationen	1'919.35		1'500.00		1'613.60	
1626.3103.01	ZSO Jungfrau, Fachliteratur, Zeitschriften			200.00			
1626.3111.01	ZSO Jungfrau, Anschaffung Maschinen, Geräte und Fahrzeuge	135'375.70		50'000.00		55'021.75	
1626.3112.01	ZSO Jungfrau, Anschaffung Bekleidung	143'443.70		30'000.00		6'431.95	
1626.3113.01	ZSO Jungfrau, Anschaffung Hardware	7'753.50		8'000.00		319.00	
1626.3118.01	ZSO Jungfrau, Anschaffung Software	2'437.00		2'000.00		307.50	
1626.3130.01	ZSO Jungfrau, Porti	2'696.00		2'500.00		2'458.00	
1626.3130.02	ZSO Jungfrau, Alarmierung	752.85		1'200.00		633.85	
1626.3130.03	ZSO Jungfrau, Mitglieder- und Verbandsbeiträge	1'111.00		1'100.00		1'091.00	
1626.3134.01	ZSO Jungfrau, Haftpflicht-/Sachversicherung	5'109.90		5'000.00		4'043.70	

12.2 Erfolgsrechnung

nach Funktionen

Konto	Erfolgsrechnung Funktionale Gliederung ER	Rechnung 2019		Budget 2019		Rechnung 2018	
		Aufwand	Ertrag	Aufwand	Ertrag	Aufwand	Ertrag
1626.3137.01	ZSO Jungfrau, Motorfahrzeugsteuern	3'029.45		3'000.00		2'488.75	
1626.3151.01	ZSO Jungfrau, Unterhalt Maschinen, Geräte und Fahrzeuge	6'099.60		8'000.00		4'371.60	
1626.3151.02	ZSO Jungfrau, Unterhalt Bekleidung	949.60		1'500.00		643.05	
1626.3153.01	ZSO Jungfrau, Unterhalt Hardware	44.45					
1626.3158.01	ZSO Jungfrau, Unterhalt Software	6'608.22		7'500.00		6'986.15	
1626.3160.01	ZSO Jungfrau, Miete und Pacht Liegenschaften	1'200.00		1'200.00		1'200.00	
1626.3170.01	ZSO Jungfrau, Spesen	368.30		500.00		372.20	
1626.3181.01	ZSO Jungfrau, Abschreibung			100.00		484.00	
1626.3199.01	ZSO Jungfrau, Übriger Aufwand	181.00		1'000.00		220.60	
1626.3612.01	ZSO Jungfrau, Interne Verrechnung Rechnungsführung/Revision/EDV Sitzgemeinde SF	15'700.00		15'700.00		15'700.00	
1626.3612.02	ZSO Jungfrau, Interne Verrechnung Infrastruktur/Liegenschaft inkl. Nebenkosten Sitzgemeinde SF	9'300.00		9'300.00		9'300.00	
1626.3632.01	ZSO Jungfrau, Betriebskosten RKZ Spiez	65'249.05		90'309.00		83'031.35	
1626.3893.01	SF ZSO Jungfrau, Einlage	78'696.13		14'341.00		4'821.75	
1626.4240.01	ZSO Jungfrau, Erträge Einsätze z.G. Gemeinden		39'023.80		27'000.00		37'034.65
1626.4240.02	ZSO Jungfrau, Erträge Einsätze z.G. Veranstalter		136'299.45		85'000.00		82'759.10
1626.4260.01	ZSO Jungfrau, Verschiedene Rückerstattungen		269'881.00		200.00		1'867.05
1626.4409.01	ZSO Jungfrau, Interne Verrechnung Zinsen SF		26.65				24.25
1626.4632.01	ZSO Jungfrau, Beiträge Vertragsgemeinden		489'786.45		560'000.00		560'000.00
1627	Regionaler Führungsstab	9'781.60		12'000.00		10'904.00	
1627.3199.01	Katastrophen und Notlagen			1'000.00			
1627.3632.01	Regionale Führungsorganisation Bödeli RFO	9'781.60		11'000.00		10'904.00	
2	Bildung Netto Aufwand	5'725'385.31	2'468'503.10	6'087'400.00	2'279'100.00	5'736'302.01	2'382'420.25
			3'256'882.21		3'808'300.00		3'353'881.76
21	Obligatorische Schule	5'711'605.51	2'468'503.10	6'072'400.00	2'279'100.00	5'723'285.36	2'382'420.25
211	Eingangsstufe	362'833.52		359'000.00		307'976.85	
2110	Kindergarten	362'833.52		359'000.00		307'976.85	
2110.3090.01	Aus- und Weiterbildung	75.00		1'250.00		449.00	
2110.3100.01	Büromaterial	1'233.40		2'200.00		919.75	
2110.3103.01	Fachliteratur, Bibliothek	1'531.45		2'500.00		1'758.70	
2110.3104.01	Lehrmittel	15'346.92		20'000.00		15'493.01	
2110.3109.01	Übriger Material- und Warenaufwand	117.85		300.00		137.30	
2110.3110.01	Anschaffung Möbel und Geräte	2'785.80		3'050.00		1'027.70	
2110.3113.01	Anschaffung Hardware	249.00		800.00		54.90	
2110.3118.01	Anschaffung Software	600.00		500.00		100.00	
2110.3130.01	Telefon- und Internetgebühren	1'918.43		2'000.00		1'881.22	
2110.3130.02	Porti	50.00		50.00		40.00	
2110.3130.03	Dienstleistungen Dritter			2'500.00		60.00	
2110.3153.01	Unterhalt Hardware	1'100.00		1'250.00			
2110.3158.01	Unterhalt Software	600.00					
2110.3159.01	Unterhalt Anlagen, Geräte etc.	61.90		300.00		484.50	
2110.3161.01	Miete, Benützungskosten Bürogeräte	1'279.40		1'300.00		1'279.42	
2110.3170.01	Spesen Lehrkräfte	200.00		200.00		200.00	
2110.3171.01	Schulreisen und Veranstaltungen	3'448.87		4'800.00		3'211.40	

12.2 Erfolgsrechnung

nach Funktionen

Konto	Erfolgsrechnung Funktionale Gliederung ER	Rechnung 2019		Budget 2019		Rechnung 2018	
		Aufwand	Ertrag	Aufwand	Ertrag	Aufwand	Ertrag
2110.3611.01	LAG, Lehrerbesoldungen Kiga.	327'642.20		316'000.00		275'489.95	
2110.3612.01	Schulgelder an andere Gemeinden (Infrastruktur-/Betriebskosten) (Kiga.)	2'520.00				2'520.00	
2110.3612.02	Gemeindebeiträge Lehrerbesoldungen an andere Gemeinden (Kiga.)	2'073.30				2'870.00	
212	Primarstufe	1'889'598.77	578'807.00	2'057'650.00	590'000.00	1'776'911.37	598'541.00
2120	Primarstufe	1'889'598.77	578'807.00	2'057'650.00	590'000.00	1'776'911.37	598'541.00
2120.3010.01	Aufgabenhilfe, Löhne	4'987.80		6'000.00		6'795.75	
2120.3050.01	Aufgabenhilfe, AG-Beiträge AHV, IV, EO, ALV	290.40		300.00		203.25	
2120.3052.01	Aufgabenhilfe, AG-Beiträge Pensionskasse	219.90		150.00		157.00	
2120.3053.01	Aufgabenhilfe, AG-Beiträge Unfallversicherung	7.35		100.00		5.40	
2120.3054.01	Aufgabenhilfe, AG-Beiträge Familienausgleichskasse	73.35		100.00		58.15	
2120.3055.01	Aufgabenhilfe, AG-Beiträge Krankentaggeldversicherung	30.80		50.00		24.45	
2120.3090.01	Aus- und Weiterbildung	496.50		4'800.00		5'754.40	
2120.3100.01	Büromaterial	4'237.30		4'400.00		5'710.24	
2120.3103.01	Fachliteratur, Bibliothek	5'428.00		8'100.00		5'552.00	
2120.3104.01	Lehrmittel	91'085.10		101'700.00		82'523.66	
2120.3109.01	Übriger Material- und Warenaufwand	147.15		800.00		262.70	
2120.3110.01	Anschaffung Möbel und Geräte	63'822.50		86'450.00		2'187.75	
2120.3113.01	Anschaffung Hardware	2'756.89		5'000.00		172.00	
2120.3118.01	Anschaffung Software	5'076.20		4'000.00		4'209.75	
2120.3119.01	Anschaffung Spiel- und Turnmaterial	3'846.75		3'950.00		4'115.60	
2120.3130.01	Telefon- und Internetgebühren	1'219.98		2'150.00		1'214.32	
2120.3130.02	Porti	490.80		600.00		531.00	
2120.3130.03	Dienstleistungen Dritter	1'347.45		4'700.00		1'752.50	
2120.3153.01	Unterhalt Hardware	3'325.00		3'500.00		298.90	
2120.3158.01	Unterhalt Software	4'891.80		1'000.00		343.70	
2120.3159.01	Unterhalt Anlagen, Geräte etc.	3'119.25		3'800.00		4'657.02	
2120.3161.01	Miete, Benützungskosten Bürogeräte	9'808.20		17'200.00		9'808.19	
2120.3170.01	Spesen Lehrkräfte	860.00		900.00		860.00	
2120.3171.01	Schulreisen und Veranstaltungen	24'264.65		45'500.00		29'148.94	
2120.3320.01	Planmässige Abschreibungen Informatik	23'037.80		23'100.00		23'037.80	
2120.3611.10	LAG, Lehrerbesoldungen Prim.	956'874.30		1'005'000.00		906'968.25	
2120.3611.20	LAG, Lehrerbesoldungen Prim. (Spezialunterricht Jungfrauregion)	669'190.50		680'000.00		672'790.50	
2120.3612.01	Schulgelder an andere Gemeinden (Infrastruktur-/Betriebskosten) (Prim.)	4'200.00		16'800.00		4'200.00	
2120.3612.02	Gemeindebeiträge Lehrerbesoldungen an andere Gemeinden (Prim.)	4'463.05		27'500.00		3'568.15	
2120.4260.01	Verschiedene Rückerstattungen		2'400.00				80.00
2120.4260.02	Elterngeldern Aufgabenhilfe		1'200.00		1'000.00		560.00
2120.4612.01	Schulgelder von anderen Gemeinden (Infrastruktur-/Betriebskosten) (Prim.)						4'200.00
2120.4612.02	Gemeindebeiträge Lehrerbesoldungen von anderen Gemeinden (Prim.)						2'632.00
2120.4612.03	Gemeindebeiträge Lehrerbesoldungen von anderen Gemeinden (SJR)		575'207.00		589'000.00		591'069.00
213	Oberstufe	1'287'315.62	1'105'015.00	1'419'400.00	997'500.00	1'359'078.00	996'590.95

12.2 Erfolgsrechnung

nach Funktionen

Konto	Erfolgsrechnung Funktionale Gliederung ER	Rechnung 2019		Budget 2019		Rechnung 2018	
		Aufwand	Ertrag	Aufwand	Ertrag	Aufwand	Ertrag
2130	Sekundarstufe I	1'287'315.62	1'105'015.00	1'419'400.00	997'500.00	1'359'078.00	996'590.95
2130.3010.01	Aufgabenhilfe, Löhne	2'199.15		2'500.00		3'370.85	
2130.3050.01	Aufgabenhilfe, AG-Beiträge AHV, IV, EO, ALV			100.00			
2130.3053.01	Aufgabenhilfe, AG-Beiträge Unfallversicherung	4.25		50.00		4.15	
2130.3054.01	Aufgabenhilfe, AG-Beiträge Familienausgleichskasse			50.00			
2130.3055.01	Aufgabenhilfe, AG-Beiträge Krankentaggeldversicherung	14.05		50.00		15.15	
2130.3090.01	Aus- und Weiterbildung	2'114.80		4'600.00		2'168.15	
2130.3100.01	Büromaterial	4'724.20		6'000.00		3'138.72	
2130.3103.01	Fachliteratur, Bibliothek	3'682.31		4'000.00		3'290.00	
2130.3104.01	Lehrmittel	97'272.44		101'000.00		93'035.33	
2130.3109.01	Übriger Material- und Warenaufwand	415.30		500.00		450.55	
2130.3110.01	Anschaffung Möbel und Geräte	19'074.00		18'600.00		75'290.85	
2130.3113.01	Anschaffung Hardware	3'101.00		6'000.00		4'552.15	
2130.3118.01	Anschaffung Software	4'387.40		5'000.00		4'747.10	
2130.3119.01	Anschaffung Spiel- und Turnmaterial	1'671.60		1'500.00		1'246.60	
2130.3130.01	Telefon- und Internetgebühren	634.53		800.00		669.37	
2130.3130.02	Porti	345.00		550.00		477.20	
2130.3130.03	Dienstleistungen Dritter	328.35		1'300.00		602.90	
2130.3153.01	Unterhalt Hardware	2'300.00		2'500.00		28.80	
2130.3158.01	Unterhalt Software	8'446.39		1'000.00		690.20	
2130.3159.01	Unterhalt Anlagen, Geräte etc.	4'802.50		4'000.00		4'212.60	
2130.3161.01	Miete, Benützungskosten Bürogeräte	4'381.20		6'300.00		5'913.73	
2130.3170.01	Spesen Lehrkräfte	860.00		900.00		860.00	
2130.3171.01	Schulreisen und Veranstaltungen	37'043.65		33'500.00		29'147.70	
2130.3320.01	Planmässige Abschreibungen Informatik	24'512.00		24'600.00		24'512.00	
2130.3611.01	LAG, Lehrerbesoldungen Sek.	1'011'912.00		1'086'000.00		1'010'606.55	
2130.3611.02	Schulgelder an Kanton (Infrastruktur-/Betriebskosten) (Quarta)	12'900.00		25'800.00		20'640.00	
2130.3611.03	Gemeindebeiträge Lehrerbesoldungen an Kanton (Quarta)	28'287.30		58'800.00		45'408.10	
2130.3612.01	Schulgelder an andere Gemeinden (Infrastruktur-/Betriebskosten) (Sek.)	4'370.00		8'800.00		8'740.00	
2130.3612.02	Gemeindebeiträge Lehrerbesoldungen an andere Gemeinden (Sek.)	7'532.20		14'600.00		15'259.25	
2130.4260.02	Elterngelühren Aufgabenhilfe		420.00		500.00		480.00
2130.4612.01	Schulgelder von anderen Gemeinden (Infrastruktur-/Betriebskosten) (Sek.)		476'330.00		380'000.00		398'700.00
2130.4612.02	Gemeindebeiträge Lehrerbesoldungen von anderen Gemeinden (Sek.)		628'265.00		617'000.00		597'410.95
214	Musikschulen	88'897.95		101'000.00		120'385.70	
2140	Musikschulen	88'897.95		101'000.00		120'385.70	
2140.3636.01	Musikschule Oberland Ost	87'102.95		98'000.00		120'306.05	
2140.3636.02	Andere Musikschulen	1'795.00		3'000.00		79.65	
217	Schulliegenschaften	1'344'556.23	215'564.35	1'445'200.00	187'550.00	1'454'130.04	217'152.85
2170	Schulliegenschaften	1'344'556.23	215'564.35	1'445'200.00	187'550.00	1'454'130.04	217'152.85
2170.3010.01	Löhne Hauswirtschaft	296'238.25		305'400.00		283'967.25	
2170.3010.02	Löhne Reinigungshilfen	192'865.30		195'000.00		194'591.85	

12.2 Erfolgsrechnung

nach Funktionen

Konto	Erfolgsrechnung Funktionale Gliederung ER	Rechnung 2019		Budget 2019		Rechnung 2018	
		Aufwand	Ertrag	Aufwand	Ertrag	Aufwand	Ertrag
2170.3010.09	Taggelder	-4'664.25				-6'900.70	
	Kranken-/Unfallversicherung und Erwerbsersatz						
2170.3050.01	AG-Beiträge AHV, IV, EO, ALV	30'410.10		31'200.00		29'141.75	
2170.3052.01	AG-Beiträge Pensionskasse	26'671.95		30'600.00		28'406.05	
2170.3053.01	AG-Beiträge Unfallversicherung	12'141.15		13'800.00		12'782.75	
2170.3054.01	AG-Beiträge Familienausgleichskasse	7'716.75		9'000.00		8'357.05	
2170.3055.01	AG-Beiträge Krankentaggeldversicherung	3'089.65		3'500.00		2'116.15	
2170.3090.01	Aus- und Weiterbildung	2'376.00		7'000.00		4'285.00	
2170.3091.01	Stelleninserate	2'165.00		1'000.00			
2170.3099.01	Personalanlass	1'801.55		5'600.00		1'539.55	
2170.3101.01	Reinigungs-/Verbrauchsmaterial	38'196.85		50'000.00		37'456.70	
2170.3101.02	Treibstoffe	646.60		2'000.00		935.35	
2170.3110.01	Anschaffung Möbel und Geräte	20'702.60		25'000.00		5'416.20	
2170.3111.01	Anschaffung Maschinen, Geräte und Fahrzeuge	23'116.95		25'000.00		8'081.90	
2170.3112.01	Anschaffung Dienstkleider, Arbeitssicherheit	2'632.60		2'500.00		2'774.53	
2170.3120.01	Ab-/Wasser, Energie, Heizmaterial, Kehricht	171'873.30		172'000.00		176'340.45	
2170.3130.01	Telefon- und Internetgebühren	2'252.65		2'500.00		2'273.20	
2170.3130.02	Dienstleistungen Dritter			1'000.00			
2170.3134.01	Haftpflicht-/Sachversicherung	43'619.85		42'500.00		40'832.80	
2170.3137.01	Liegenschaftssteuer und Schwellentelle	3'677.55		7'500.00		3'574.90	
2170.3137.02	Motorfahrzeugsteuern	1'174.35		1'000.00		712.45	
2170.3144.01	Baulicher Unterhalt	208'593.88		247'000.00		384'599.31	
2170.3151.01	Unterhalt Maschinen, Geräte, Fahrzeuge, Werkzeuge	5'670.05		8'000.00		2'314.70	
2170.3170.01	Spesen Hauswirtschaft			2'000.00		370.00	
2170.3300.40	Planmässige Abschreibungen Hochbauten	179'334.55		181'300.00		157'003.70	
2170.3631.01	Vermietung Sportanlagen Ost	16'597.50		13'000.00		14'807.50	
2170.3636.01	Erlassene Gebühren/Kosten	480.00		2'000.00		460.00	
2170.3900.01	Interne Verrechnung Material- und Warenbezüge (3421/6150.4900.01)	1'750.00		3'800.00		2'593.65	
2170.3910.01	Interne Verrechnung Dienstleistungen (3421/6150.4910.01)	53'425.50		55'000.00		55'296.00	
2170.4260.01	Verschiedene Rückerstattungen		24'468.10				2'532.45
2170.4472.01	Vermietung Schulanlagen		26'711.25		30'000.00		32'190.00
2170.4472.02	Vermietung Sportanlagen Ost		17'035.00		13'000.00		34'240.00
2170.4612.01	Interne Verrechnung Schulraum/Infrastruktur SF		9'000.00		9'000.00		9'000.00
2170.4910.01	Interne Verrechnung Dienstleistungen (0290.3910.02+6150.3910.01+77 91.3910.01)		29'330.00		26'750.00		30'140.00
2170.4920.01	Interne Verrechnung Miete		106'760.00		106'800.00		106'760.00
2170.4920.02	Interne Verrechnung Miete Aula		2'260.00		2'000.00		2'290.40
218	Tagesbetreuung	588'614.02	489'223.85	520'100.00	422'250.00	547'170.48	477'406.00
2180	Tagesbetreuung	588'614.02	489'223.85	520'100.00	422'250.00	547'170.48	477'406.00
2180.3010.01	Löhne Tagesschule	361'833.30		290'000.00		328'825.30	
2180.3010.09	Taggelder	-844.55				-2'763.00	
	Kranken-/Unfallversicherung und Erwerbsersatz						
2180.3050.01	AG-Beiträge AHV, IV, EO, ALV	22'405.85		19'000.00		20'226.65	
2180.3052.01	AG-Beiträge Pensionskasse	19'654.95		19'000.00		19'123.50	
2180.3053.01	AG-Beiträge Unfallversicherung	547.60		2'600.00		314.85	
2180.3054.01	AG-Beiträge Familienausgleichskasse	5'683.95		5'700.00		5'800.20	
2180.3055.01	AG-Beiträge Krankentaggeldversicherung	2'289.55		2'400.00		1'453.50	
2180.3090.01	Aus- und Weiterbildung	1'117.85		1'500.00		1'200.00	

12.2 Erfolgsrechnung

nach Funktionen

Konto	Erfolgsrechnung Funktionale Gliederung ER	Rechnung 2019		Budget 2019		Rechnung 2018	
		Aufwand	Ertrag	Aufwand	Ertrag	Aufwand	Ertrag
2180.3099.01	Personalanlass	769.50		900.00		743.00	
2180.3101.01	Betriebs- und Verbrauchsmaterial	3'276.90		2'300.00		1'332.80	
2180.3105.01	Lebensmittel	38'247.80		39'000.00		37'942.40	
2180.3109.01	Übriger Material- und Warenaufwand	135.30		400.00		19.80	
2180.3110.01	Anschaffung Möbel und Geräte	2'110.40		4'000.00		1'132.35	
2180.3119.01	Anschaffung Spiel- und Turnmaterial	1'273.75		3'000.00		2'629.25	
2180.3130.01	Telefon- und Internetgebühren	1'104.82		1'050.00		994.58	
2180.3130.02	Porti			50.00		50.00	
2180.3130.03	Dienstleistungen Dritter	120.00		2'000.00		120.00	
2180.3170.01	Spesen Lehrkräfte	638.80		700.00		648.40	
2180.3171.01	Ausflüge und Veranstaltungen	568.25		800.00		816.90	
2180.3910.01	Interne Verrechnung Verwaltungsaufwand Bereich Bildung	18'828.00		17'000.00		17'820.00	
2180.3920.01	Interne Verrechnung Miete/Infrastruktur	2'092.00		1'900.00		1'980.00	
2180.3920.02	Interne Verrechnung Miete	106'760.00		106'800.00		106'760.00	
2180.4230.01	Elternbeiträge		92'281.05		60'000.00		99'915.25
2180.4260.02	Mittagessen		69'580.00		57'750.00		62'384.00
2180.4611.01	LAG, Rückerstattung		327'362.80		304'500.00		315'106.75
219	Obligatorische Schule	149'789.40	79'892.90	170'050.00	81'800.00	157'632.92	92'729.45
2190	Schulleitung und Schulverwaltung	6'055.30		8'850.00		6'625.72	
2190.3100.01	Büromaterial					27.80	
2190.3102.01	Drucksachen, Publikationen	365.55		250.00		700.00	
2190.3103.01	Fachliteratur, Zeitschriften			100.00			
2190.3118.01	Anschaffung Software	3'656.45		5'600.00		3'656.45	
2190.3199.03	Freier Kredit Ressort Bildung	2'033.30		2'900.00		2'241.47	
2195	Schülertransporte			200.00		491.00	
2195.3130.01	Schülertransporte			200.00		491.00	
2197	Schulsozialdienst	70'722.95	6'881.75	88'000.00	8'800.00	72'977.65	15'190.90
2197.3612.01	Schulsozialarbeit, Beitrag Interlaken	70'722.95		88'000.00		72'977.65	
2197.4260.01	Kostenbeteiligung Anschlussgemeinden (sowie bis 2017 Kanton)		6'881.75		8'800.00		15'190.90
2199	Spezialunterricht Jungfrauregion	73'011.15	73'011.15	73'000.00	73'000.00	77'538.55	77'538.55
2199.3000.01	Sitzungsgelder FK Spezialunterricht	250.00		750.00		450.00	
2199.3010.02	Löhne Reinigungshilfen	2'152.00		2'200.00		2'219.70	
2199.3050.01	AG-Beiträge AHV, IV, EO, ALV	134.90		150.00		139.35	
2199.3053.01	AG-Beiträge Unfallversicherung	23.55		50.00		23.85	
2199.3054.01	AG-Beiträge Familienausgleichskasse	34.35		50.00		40.00	
2199.3055.01	AG-Beiträge Krankentaggeldversicherung	13.75		50.00		10.00	
2199.3090.01	Aus- und Weiterbildung	1'462.80		2'400.00		1'039.35	
2199.3100.01	Büromaterial	1'464.00		2'000.00		1'734.75	
2199.3101.01	Reinigungs-/Verbrauchsmaterial	5.00		150.00			
2199.3103.01	Fachliteratur, Bibliothek	223.00		500.00		422.75	
2199.3104.01	Lehrmittel	11'491.30		13'000.00		12'087.40	
2199.3110.01	Anschaffung Möbel und Geräte	2'824.95				8'813.80	
2199.3113.01	Anschaffung Hardware	1'128.90				467.10	
2199.3118.01	Anschaffung Software	174.00					
2199.3130.01	Telefon- und Internetgebühren	1'057.70		1'300.00		1'097.60	
2199.3130.02	Porti	631.55		700.00		637.20	
2199.3153.01	Unterhalt Hardware			300.00		165.25	
2199.3158.01	Unterhalt Software			300.00			
2199.3160.01	Miete Schulraum/Infrastruktur	34'580.00		34'700.00		34'580.00	

12.2 Erfolgsrechnung

nach Funktionen

Konto	Erfolgsrechnung Funktionale Gliederung ER	Rechnung 2019		Budget 2019		Rechnung 2018	
		Aufwand	Ertrag	Aufwand	Ertrag	Aufwand	Ertrag
2199.3170.01	Spesen FK Spezialunterricht	43.90		100.00		59.95	
2199.3170.02	Spesen Lehrkräfte	1'540.00		2'000.00		1'690.50	
2199.3612.01	Interne Verrechnung Verwaltungsaufwand SF (0220.4612.01)	2'016.00		3'000.00		2'571.00	
2199.3612.02	Interne Verrechnung Liegenschaft/Infrastruktur SF (0290.4612.01)	224.00		300.00		289.00	
2199.3612.03	Interne Verrechnung Schulraum/Infrastruktur SF	9'000.00		9'000.00		9'000.00	
2199.3893.01	SF SJR, Einlage	2'535.50					
2199.4409.01	Interne Verrechnung Zinsen SF		11.15				13.30
2199.4612.01	Schulgelder von anderen Gemeinden (Infrastruktur-/Betriebskosten) (SJR)		73'000.00		73'000.00		73'250.00
2199.4893.01	SF SJR, Entnahme						4'275.25
29	Übriges Bildungswesen	13'779.80		15'000.00		13'016.65	
299	Bildung	13'779.80		15'000.00		13'016.65	
2990	Übrige Bildung	10'239.80		9'800.00		9'766.65	
2990.3612.01	Spezialunterricht, Schulgelder (Infrastruktur-/Betriebskosten)	10'239.80		9'800.00		9'766.65	
2991	Erwachsenenbildung	3'540.00		5'200.00		3'250.00	
2991.3636.01	Erwachsenenbildung, Raummieten	3'540.00		5'200.00		3'250.00	
3	Kultur, Sport und Freizeit, Kirche	1'661'889.18	417'880.69	1'736'895.00	382'450.00	1'608'997.80	381'677.85
	Netto Aufwand		1'244'008.49		1'354'445.00		1'227'319.95
31	Kulturerbe	52'500.00		102'500.00	50'000.00	89'500.00	37'000.00
311	Museen und bildende Kunst	2'500.00		2'500.00		2'500.00	
3110	Museen und bildende Kunst	2'500.00		2'500.00		2'500.00	
3110.3130.01	Touristik Museum Jungfrau-Region	2'500.00		2'500.00		2'500.00	
312	Denkmalpflege und Heimatschutz	50'000.00		100'000.00	50'000.00	87'000.00	37'000.00
3120	Denkmalpflege und Heimatschutz	50'000.00		100'000.00	50'000.00	87'000.00	37'000.00
3120.3637.01	Schutzobjekte, Beiträge			50'000.00		37'000.00	
3120.3893.01	SF Schutzobjekte, Einlage	50'000.00		50'000.00		50'000.00	
3120.4893.01	SF Schutzobjekte, Entnahme				50'000.00		37'000.00
32	Kultur, übrige	296'102.25	66'966.10	284'145.00	99'600.00	301'742.20	91'818.35
321	Bibliotheken	66'984.00	17'208.35	57'400.00	29'500.00	55'038.75	29'500.00
3210	Bibliotheken	66'984.00	17'208.35	57'400.00	29'500.00	55'038.75	29'500.00
3210.3120.01	Bödeli Bibliothek Interlaken, Ab-/Wasser, Energie, Heizmaterial, Kehrlicht	712.00		600.00		478.85	
3210.3144.01	Bödeli Bibliothek Interlaken, Baulicher Unterhalt	1'895.80		5'000.00		2'853.85	
3210.3636.01	Bödeli Bibliothek Interlaken, Gemeindebeitrag	64'376.20		51'800.00		51'706.05	
3210.4470.01	Bödeli Bibliothek Interlaken, Miete		17'208.35		29'500.00		29'500.00
329	Kultur	229'118.25	49'757.75	226'745.00	70'100.00	246'703.45	62'318.35

12.2 Erfolgsrechnung

nach Funktionen

Konto	Erfolgsrechnung Funktionale Gliederung ER	Rechnung 2019		Budget 2019		Rechnung 2018	
		Aufwand	Ertrag	Aufwand	Ertrag	Aufwand	Ertrag
3290	Übrige Kultur	229'118.25	49'757.75	226'745.00	70'100.00	246'703.45	62'318.35
3290.3000.01	Kultur, Sitzungsgelder KUKO	1'500.00		2'400.00		1'450.00	
3290.3000.02	Ehrungen, Sitzungsgelder Anerkennungskommission	300.00		3'000.00		1'700.00	
3290.3130.01	Bundesfeier inkl. Apéro	25'766.10		27'000.00		22'302.45	
3290.3130.02	Volljährigkeitsfeier	148.55		2'000.00		288.00	
3290.3170.01	Kultur, Spesen KUKO	7.00		200.00		189.25	
3290.3199.01	Kultur, Freier Kredit KUKO	370.00		400.00		370.00	
3290.3635.01	Übrige Kulturförderung	38'774.00		8'000.00		46'694.00	
3290.3636.01	Beiträge Saalmieten Vereine	2'585.00		4'000.00		1'000.00	
3290.3636.03	KKFG-Beitrag Kunsthaus Interlaken	28'665.00		28'665.00		28'665.00	
3290.3636.04	KKFG-Beitrag Interlaken Classics	21'746.00		21'750.00		21'746.00	
3290.3636.05	KKFG-Beitrag Regionalkonferenz Oberland-Ost	7'328.00		7'330.00		7'328.00	
3290.3637.01	Kultur, Unterstützungsbeiträge	45'496.00		50'000.00		43'503.35	
3290.3637.02	Ehrungen, Preisverleihung			12'000.00		11'467.40	
3290.3893.01	SF Kultur, Einlage	50'000.00		50'000.00		50'000.00	
3290.3893.02	SF Ehrungen, Einlage	6'432.60		10'000.00		10'000.00	
3290.4632.01	Ehrungen, Beiträge Matten und Unterseen		4'261.75		8'100.00		7'347.60
3290.4893.01	SF Kultur, Entnahme		45'496.00		50'000.00		43'503.35
3290.4893.02	SF Ehrungen, Entnahme				12'000.00		11'467.40
33	Medien	2'185.00					
332	Massenmedien	2'185.00					
3320	Massenmedien	2'185.00					
3320.3137.01	Steuern und Abgaben	2'185.00					
34	Sport und Freizeit	1'311'101.93	350'914.59	1'350'250.00	232'850.00	1'217'755.60	252'859.50
341	Sport	438'478.20		420'500.00		414'619.80	
3410	Sport	438'478.20		420'500.00		414'619.80	
3410.3634.01	Bödelibad, Betriebs- und Altlastenbeitrag	248'219.00		249'000.00		248'241.30	
3410.3634.02	Eissportzentrum Bödeli	71'300.00		71'300.00		71'300.00	
3410.3635.01	Infrastrukturkosten Eissportvereine	8'466.00		8'500.00		8'466.00	
3410.3635.02	Infrastrukturbeitrag FCI	9'200.00		9'200.00		9'200.00	
3410.3635.03	Ice Magic, Defizitbeitrag	17'510.70					
3410.3636.01	Jugendförderung, Schulraumbenützungsgebühren	20'847.50		16'000.00		17'602.50	
3410.3636.02	Beiträge Jugendförderung	36'435.00		40'000.00		33'310.00	
3410.3650.40	Wertberichtigung Beteiligungen VV an öffentlichen Unternehmungen	26'500.00		26'500.00		26'500.00	
342	Freizeit	872'623.73	350'914.59	929'750.00	232'850.00	803'135.80	252'859.50
3420	Freizeit	15'825.00		12'000.00		16'169.00	
3420.3636.01	Beiträge Freizeitgestaltung	15'825.00		12'000.00		16'169.00	
3421	Gemeindegärtnerei	667'824.77	280'079.70	677'500.00	225'850.00	640'514.63	252'859.50
3421.3010.01	Löhne Gärtnerei	443'359.20		434'000.00		421'275.50	
3421.3010.09	Taggelder Kranken-/Unfallversicherung und Erwerbsersatz	-1'265.60					
3421.3050.01	AG-Beiträge AHV, IV, EO, ALV	27'687.35		27'000.00		26'308.60	
3421.3052.01	AG-Beiträge Pensionskasse	33'025.80		33'500.00		32'140.80	
3421.3053.01	AG-Beiträge Unfallversicherung	11'269.90		13'000.00		11'635.65	
3421.3054.01	AG-Beiträge Familienausgleichskasse	6'893.65		7'800.00		7'544.40	
3421.3055.01	AG-Beiträge Krankentaggeldversicherung	2'823.35		2'800.00		1'886.05	

12.2 Erfolgsrechnung

nach Funktionen

Konto	Erfolgsrechnung Funktionale Gliederung ER	Rechnung 2019		Budget 2019		Rechnung 2018	
		Aufwand	Ertrag	Aufwand	Ertrag	Aufwand	Ertrag
3421.3101.01	Betriebs-, Verbrauchs- und Produktionsmaterial	42'908.52		40'000.00		33'850.75	
3421.3111.01	Anschaffung Maschinen, Geräte und Fahrzeuge	12'813.20		20'000.00		13'910.55	
3421.3120.01	Ab-/Wasser, Energie, Heizmaterial, Kehrlicht	11'088.90		9'000.00		10'748.25	
3421.3130.02	Dienstleistungen Dritter	450.00		500.00		450.00	
3421.3134.01	Haftpflicht-/Sachversicherung	969.00		900.00		834.30	
3421.3137.01	Liegenschaftssteuer und Schwellentelle	7.60		500.00		190.20	
3421.3137.02	Motorfahrzeugsteuern	803.85		1'000.00		833.85	
3421.3144.01	Baulicher Unterhalt	344.65		10'000.00		6'840.40	
3421.3151.01	Unterhalt Maschinen, Geräte, Fahrzeuge, Werkzeuge	6'894.15		7'000.00		7'216.58	
3421.3900.01	Interne Verrechnung Material- und Warenbezüge			500.00			
3421.3910.01	Interne Verrechnung Dienstleistungen	7'751.25		10'000.00		4'848.75	
3421.3930.01	Interne Verrechnung Infrastruktur	60'000.00		60'000.00		60'000.00	
3421.4240.01	Dienstleistungen für Dritte		94'522.00		95'000.00		75'810.10
3421.4250.01	Verkauf Pflanzen		7'266.85		8'000.00		6'824.75
3421.4260.01	Verschiedene Rückerstattungen		2'444.00		2'500.00		1'314.00
3421.4612.01	Interne Verrechnung SF (7301.3612.04/.05+7201/9630.36 12.03)		5'602.50		7'000.00		5'261.25
3421.4900.01	Interne Verrechnung Material- und Warenbezüge (3422.3900.02+0290/2170/3422/3 423/6150/6191/6192/7792.3900.0 1)		13'418.05		7'550.00		6'891.15
3421.4910.01	Interne Verrechnung Dienstleistungen (3422.3910.02+0290/2170/3422/3 423/6150/6191/6192/7792/8140.3 910.01)		156'826.30		105'800.00		156'758.25
3422	Parkanlagen und Wanderwege	156'022.26	70'834.89	203'700.00	7'000.00	144'466.97	
3422.3120.01	Öffentliche Brunnen, Wasser, Energie	17'216.80		12'000.00		16'361.60	
3422.3120.02	Japanischer Garten, Wasser, Energie	5'551.70		10'500.00		5'114.50	
3422.3130.01	Dienstleistungen Dritter (Berner Wanderwege etc.)	1'163.80		1'300.00		1'161.20	
3422.3134.01	Japanischer Garten, Haftpflicht-/Sachversicherung	287.45		300.00		286.85	
3422.3140.01	Japanischer Garten, Unterhalt	7'990.50		7'000.00		4'327.10	
3422.3140.02	Kursaalgarten, Unterhalt	10'000.00		10'000.00		10'000.00	
3422.3140.03	Baumpflege	51'098.70		65'000.00		45'787.80	
3422.3149.01	Öffentliche Brunnen, Unterhalt	13'895.26		12'000.00		15'818.53	
3422.3160.01	Japanischer Garten, Pacht	100.00		100.00		100.00	
3422.3300.30	Planmässige Abschreibungen übrige Tiefbauten			42'800.00			
3422.3635.01	Höhematte, Anteil Jahresdefizit					7'028.64	
3422.3900.01	Öffentliche Brunnen, Interne Verrechnung Material- und Warenbezüge (3421/6150.4900.01)			200.00			
3422.3900.02	Englischer/Japanischer Garten, Interne Verrechnung Material- und Warenbezüge (3421/6150.4900.01)	5'707.05		3'500.00		214.50	
3422.3910.01	Öffentliche Brunnen, Interne Verrechnung Dienstleistungen (3421/6150.4910.01)	14'433.75		10'000.00		7'826.25	
3422.3910.02	Englischer/Japanischer Garten, Interne Verrechnung Dienstleistungen (3421/6150.4910.01)	28'577.25		29'000.00		30'440.00	
3422.4260.01	Verschiedene Rückerstattungen		8'626.15				
3422.4451.01	Höhematte, Anteil Jahresgewinn		62'208.74		7'000.00		

12.2 Erfolgsrechnung

nach Funktionen

Konto	Erfolgsrechnung Funktionale Gliederung ER	Rechnung 2019		Budget 2019		Rechnung 2018	
		Aufwand	Ertrag	Aufwand	Ertrag	Aufwand	Ertrag
3423	Kinderspielplätze	32'951.70		36'550.00		1'985.20	
3423.3134.01	Haftpflicht-/Sachversicherung	192.80		150.00		111.20	
3423.3149.01	Unterhalt	8'875.65		7'000.00		1'874.00	
3423.3300.60	Planmässige Abschreibungen Freizeitanlagen	10'484.50		28'000.00			
3423.3900.01	Interne Verrechnung Material- und Warenbezüge			200.00			
	(3421/6150.4900.01)						
3423.3910.01	Interne Verrechnung Dienstleistungen	13'398.75		1'200.00			
	(3421/6150.4910.01)						
4	Gesundheit	30'834.35		34'450.00		30'527.50	
	Netto Aufwand		30'834.35		34'450.00		30'527.50
42	Ambulante Krankenpflege	600.00		600.00		600.00	
421	Ambulante Krankenpflege	600.00		600.00		600.00	
4210	Ambulante Krankenpflege	600.00		600.00		600.00	
4210.3636.01	Samariterverein Interlaken	600.00		600.00		600.00	
43	Gesundheit	30'234.35		33'850.00		29'927.50	
432	Krankheitsbekämpfung, übrige	2'745.00		3'000.00		2'736.50	
4320	Krankheitsbekämpfung, übrige	2'745.00		3'000.00		2'736.50	
4320.3636.01	Lungenliga Bern	2'745.00		3'000.00		2'736.50	
433	Schulgesundheitsdienst	25'978.80		29'450.00		25'852.45	
4330	Schulgesundheitsdienst	10'512.90		9'050.00		10'367.05	
4330.3050.01	AG-Beiträge AHV, IV, EO, ALV	451.60		400.00		491.45	
4330.3054.01	AG-Beiträge Familienausgleichskasse	115.15		150.00		140.90	
4330.3106.01	Medizinisches Material	221.15		300.00		44.70	
4330.3136.01	Schularzt, Honorar	7'195.00		6'700.00		7'830.00	
4330.3136.02	Lauskontrolle, Honorar	2'530.00		1'500.00		1'860.00	
4331	Schulzahnpflege	15'465.90		20'400.00		15'485.40	
4331.3106.01	Aufklärung, Material	40.00		400.00		389.55	
4331.3136.01	Aufklärung, Honorar	1'133.80		3'500.00		1'454.45	
4331.3136.02	Untersuchung	12'327.90		14'000.00		10'055.40	
4331.3637.01	Gemeindebeiträge medizinische Massnahmen	1'964.20		2'500.00		3'586.00	
434	Lebensmittelkontrolle	1'510.55		1'400.00		1'338.55	
4340	Lebensmittelkontrolle	1'510.55		1'400.00		1'338.55	
4340.3632.01	Pilzkontrollen	1'510.55		1'400.00		1'338.55	
5	Soziale Sicherheit	6'499'631.20	890'026.30	5'468'170.00	849'880.00	4'972'634.29	680'598.84
	Netto Aufwand		5'609'604.90		4'618'290.00		4'292'035.45
53	Alter + Hinterlassene	2'621'208.65		1'411'000.00		1'322'138.15	
531	Alters- und Hinterlassenenversicherung AHV	75'149.65		85'000.00		83'259.05	
5310	Alters- und Hinterlassenenversicherung AHV	75'149.65		85'000.00		83'259.05	
5310.3632.01	AHV-Zweigstelle Bödeli	75'149.65		85'000.00		83'259.05	
532	Ergänzungsleistungen AHV/IV	2'534'321.00		1'314'000.00		1'231'732.00	

12.2 Erfolgsrechnung

nach Funktionen

Konto	Erfolgsrechnung Funktionale Gliederung ER	Rechnung 2019		Budget 2019		Rechnung 2018	
		Aufwand	Ertrag	Aufwand	Ertrag	Aufwand	Ertrag
5320	Ergänzungsleistungen AHV/IV	2'534'321.00		1'314'000.00		1'231'732.00	
5320.3631.01	LAG, EL	1'239'321.00		1'314'000.00		1'231'732.00	
5320.3631.02	LAG, EL, Abgrenzung	1'295'000.00					
535	Leistungen an das Alter	11'738.00		12'000.00		7'147.10	
5350	Leistungen an das Alter	11'738.00		12'000.00		7'147.10	
5350.3109.01	Altersprojekte	4'230.85		5'000.00		242.40	
5350.3130.01	Altersweihnacht	7'507.15		7'000.00		6'904.70	
54	Familie und Jugend	1'017'625.73	153'830.30	945'500.00	105'000.00	760'139.94	102'929.49
541	Familienzulagen	67'215.00		23'000.00		24'081.00	
5410	Familienzulagen	67'215.00		23'000.00		24'081.00	
5410.3631.01	LAG, Familienzulagen Nichterwerbstätige	33'215.00		23'000.00		24'081.00	
5410.3631.02	LAG, Familienzulagen Nichterwerbstätige, Abgrenzung	34'000.00					
544	Jugendschutz	24'465.40		27'500.00		24'833.70	
5440	Jugendschutz allgemein	2'853.75		5'000.00		3'318.10	
5440.3109.01	Suchtprävention	608.75		2'000.00		932.10	
5440.3130.01	Pro Juventute, Elternbriefe	2'245.00		3'000.00		2'386.00	
5444	Offene Kinder- und Jugendarbeit	21'611.65		22'500.00		21'515.60	
5444.3632.01	Jugendarbeit Bodeli	21'611.65		22'500.00		21'515.60	
545	Leistungen an Familien	925'945.33	153'830.30	895'000.00	105'000.00	711'225.24	102'929.49
5451	Kinderkrippen und Kinderhorte	919'609.13	153'830.30	885'000.00	105'000.00	702'915.04	102'929.49
5451.3635.01	Kita Kunterbunt, Betriebsbeitrag	668'818.13		650'000.00		548'539.75	
5451.3635.02	Kita Alpenstrasse, Betriebsbeitrag	206'006.60		220'000.00		124'641.40	
5451.3636.01	Familienergänzende Kinderbetreuung, Unterstützungsbeiträge					10'000.00	
5451.3893.01	SF Familienergänzende Kinderbetreuung, Einlage	44'784.40		15'000.00		19'733.89	
5451.4260.01	Kita Kunterbunt, Selbstbehalt Anschlussgemeinden		89'697.75		80'000.00		59'561.50
5451.4260.02	Kita Alpenstrasse, Selbstbehalt Anschlussgemeinden		19'348.15		10'000.00		13'634.10
5451.4309.01	Gemeindeanteil Jahresgewinn Kita		44'784.40		15'000.00		19'733.89
5451.4893.01	SF Familienergänzende Kinderbetreuung, Entnahme						10'000.00
5458	Tageselternverein	6'336.20		10'000.00		8'310.20	
5458.3636.01	Verein Tagesfamilien Interlaken-Oberhasli, freiwilliger Beitrag	6'336.20		10'000.00		8'310.20	
55	Arbeitslosigkeit	65'185.00					
559	Arbeitslosigkeit	65'185.00					
5590	Arbeitslosigkeit	65'185.00					
5590.3636.01	Velostation SAH	65'185.00					
57	Sozialhilfe und Asylwesen	2'783'383.60	734'822.50	3'100'170.00	744'880.00	2'881'486.05	577'669.35
572	Wirtschaftliche Hilfe	390.60	390.60	800.00	800.00	390.40	390.40

12.2 Erfolgsrechnung

nach Funktionen

Konto	Erfolgsrechnung Funktionale Gliederung ER	Rechnung 2019		Budget 2019		Rechnung 2018	
		Aufwand	Ertrag	Aufwand	Ertrag	Aufwand	Ertrag
5721	Freiwillige wirtschaftliche Hilfe	390.60	390.60	800.00	800.00	390.40	390.40
5721.3502.01	Zuccotti-Fonds, Einlage	390.60		800.00		390.40	
5721.4409.01	Zuccotti-Fonds, Interne Verrechnung Zinsen SF		390.60		800.00		390.40
579	Sozialhilfe	2'782'993.00	734'431.90	3'099'370.00	744'080.00	2'881'095.65	577'278.95
5790	Sozialhilfe	-9'677.60	43'036.10	90'370.00	48'080.00	-16'286.25	36'594.00
5790.3000.01	Sitzungsgelder Kommissionen	5'300.00		7'500.00		5'190.00	
5790.3090.01	Aus- und Weiterbildung	380.00		2'000.00		190.00	
5790.3099.01	Personalanlass	78.75		280.00			
5790.3100.01	Büromaterial	437.50		1'800.00		2'438.20	
5790.3102.01	Drucksachen, Publikationen	710.30		1'800.00		1'042.85	
5790.3103.01	Fachliteratur, Zeitschriften			200.00			
5790.3110.01	Anschaffung Büromöbel und Geräte	395.90		1'000.00			
5790.3130.01	Porti	788.40		1'500.00		485.65	
5790.3130.02	Integration			2'000.00			
5790.3130.03	Soziale Brennpunkte			3'500.00			
5790.3130.05	Stiftung Contact, Leistungsvereinbarung	6'250.00					
5790.3150.01	Unterhalt Büromöbel und Geräte			1'000.00			
5790.3170.01	Spesen Kommissionen	94.00		200.00		159.00	
5790.3170.02	Spesen Personal			350.00			
5790.3199.01	Freier Kredit Kommissionen	397.40		950.00		900.00	
5790.3632.01	Sozialdienst Region Jungfrau	-33'799.85		57'000.00		-35'981.95	
5790.3920.01	Interne Verrechnung Miete/Infrastruktur	5'840.00		5'840.00		5'840.00	
5790.3930.01	Interne Verrechnung Betriebs- und Verwaltungskosten	3'450.00		3'450.00		3'450.00	
5790.4260.01	Gemeindebeitrag Sekretariat		32'725.15		44'580.00		36'594.00
5790.4260.02	Verschiedene Rückerstattungen		7'186.00		3'500.00		
5790.4260.03	Stiftung Contact, Leistungsvereinbarung, Gemeindebeiträge		3'124.95				
5799	Lastenausgleich Soziales	2'792'670.60	691'395.80	3'009'000.00	696'000.00	2'897'381.90	540'684.95
5799.3611.01	LAG, Sozialhilfe	2'782'807.60		2'989'000.00		2'884'709.55	
5799.3611.02	Verein Tagesfamilien Interlaken-Oberhasli, Selbstbehalt	9'863.00		20'000.00		12'672.35	
5799.4611.01	LAG, Sozialhilfe, Rückerstattung		691'395.80		696'000.00		540'684.95
59	Hilfsaktionen Sozialhilfe	12'228.22	1'373.50	11'500.00		8'870.15	
592	Hilfsaktionen im Inland	12'228.22	1'373.50	11'500.00		8'870.15	
5920	Hilfsaktionen im Inland	12'228.22	1'373.50	11'500.00		8'870.15	
5920.3130.01	Beiträge Sozialhilfeorganisationen	9'354.72		10'000.00		7'370.15	
5920.3632.01	Patenschaft Gemeinde Saxeten	1'500.00		1'500.00		1'500.00	
5920.3636.01	Unterstützung Institutionen (Vergütung Texaid)	1'373.50					
5920.4636.01	Vergütung Altkleider Texaid		1'373.50				
6	Verkehr und Nachrichtenübermittlung	4'046'534.74	2'756'050.14	4'421'700.00	2'582'710.00	4'136'098.28	2'716'376.67
	Netto Aufwand		1'290'484.60		1'838'990.00		1'419'721.61
61	Strassenverkehr	3'060'419.15	2'619'368.74	3'392'800.00	2'450'710.00	3'139'763.73	2'583'596.77
615	Gemeindestrassen	2'903'437.75	2'547'270.14	3'236'400.00	2'378'550.00	3'004'683.03	2'511'725.02
6150	Gemeindestrassen	2'189'333.50	209'015.95	2'465'600.00	245'350.00	2'213'651.54	156'242.92
6150.3000.01	Sitzungsgelder BAUKO	7'800.00		10'000.00		8'000.00	
6150.3010.01	Löhne	985'060.30		963'900.00		955'241.10	

12.2 Erfolgsrechnung

nach Funktionen

Konto	Erfolgsrechnung Funktionale Gliederung ER	Rechnung 2019		Budget 2019		Rechnung 2018	
		Aufwand	Ertrag	Aufwand	Ertrag	Aufwand	Ertrag
6150.3010.09	Taggelder	-44'869.10				-35'467.10	
	Kranken-/Unfallversicherung und Erwerbsersatz						
6150.3050.01	AG-Beiträge AHV, IV, EO, ALV	57'862.25		64'000.00		56'249.75	
6150.3052.01	AG-Beiträge Pensionskasse	59'118.80		59'300.00		59'713.20	
6150.3052.02	Pensionskasse, Ausfinanzierung Primatwechsel			50'000.00			
6150.3053.01	AG-Beiträge Unfallversicherung	23'775.55		29'000.00		25'307.45	
6150.3054.01	AG-Beiträge Familienausgleichskasse	14'593.50		18'100.00		16'153.30	
6150.3055.01	AG-Beiträge Krankentaggeldversicherung	5'908.40		6'300.00		4'079.95	
6150.3090.01	Aus- und Weiterbildung	8'862.70		9'200.00		4'580.40	
6150.3091.01	Stelleninserate	312.10		300.00		187.30	
6150.3099.01	Personalanlass	1'800.75		1'920.00		5'907.40	
6150.3100.01	Büromaterial	262.20		600.00		1'097.30	
6150.3101.01	Bau- und Unterhaltsmaterial	56'850.02		60'000.00		55'475.23	
6150.3101.02	Treibstoffe und Schmiermittel	38'986.20		49'000.00		42'254.45	
6150.3102.01	Drucksachen, Publikationen	5'837.85		15'000.00		12'168.80	
6150.3103.01	Fachliteratur, Zeitschriften	370.85		700.00		559.55	
6150.3110.01	Anschaffung Büromöbel und Geräte	958.55		1'500.00		85.00	
6150.3111.01	Anschaffung Maschinen, Geräte und Fahrzeuge	32'597.40		30'680.00		22'676.96	
6150.3112.01	Anschaffung Dienstkleider, Arbeitssicherheit	12'618.53		20'000.00		19'293.78	
6150.3113.01	Anschaffung Hardware	296.20		500.00			
6150.3118.01	Anschaffung Software			500.00			
6150.3119.01	Anschaffung Signalisation	76'958.30		15'000.00		11'451.15	
6150.3119.02	Anschaffung Beflagung	1'647.80		5'000.00		4'892.20	
6150.3119.03	Anschaffung öffentliche Beleuchtung			15'000.00			
6150.3120.01	Energie öffentliche Beleuchtung	49'900.20		80'000.00		64'099.05	
6150.3130.01	Telefon- und Internetgebühren	1'680.00		1'700.00		1'680.00	
6150.3130.02	Porti	50.00		50.00		38.70	
6150.3130.03	Dienstleistungen Dritter	1'066.25		2'500.00			
6150.3130.04	Mitglieder- und Verbandsbeiträge	910.00		1'000.00		910.00	
6150.3130.05	Strassenmarkierungen	29'410.65		30'000.00		28'506.65	
6150.3130.06	Winterdienst	33'005.00		50'000.00		27'259.15	
6150.3131.01	Vorabklärung für Planung und Projektierung			5'000.00			
6150.3134.01	Haftpflicht-/Sachversicherung	17'574.20		16'300.00		15'926.50	
6150.3134.02	Brücken, Gebäudeversicherung	1'775.85		2'000.00		1'775.85	
6150.3137.01	Liegenschaftssteuer und Schwellentelle	634.25		1'200.00		951.40	
6150.3137.02	Motorfahrzeugsteuern	6'226.25		8'000.00		5'821.65	
6150.3137.03	Schwerverkehrsabgabe/Funkgebühren	1'814.40		5'000.00		2'156.75	
6150.3137.04	Kehricht öffentlicher Raum	9'139.70		22'000.00		11'407.35	
6150.3141.01	Unterhalt Strassen und Verkehrswege VV allg. Haushalt	200'523.60		285'000.00		290'580.30	
6150.3141.02	Unterhalt öffentliche Beleuchtung	80'276.25		60'000.00		92'931.40	
6150.3141.03	Strassenentwässerung	110'750.00		110'750.00		110'000.00	
6150.3149.01	Unterhalt Signale/Poller	2'249.45		3'000.00		2'168.90	
6150.3149.02	Unterhalt Beflagung	655.45		6'000.00		1'789.10	
6150.3151.01	Unterhalt Maschinen, Geräte, Fahrzeuge, Werkzeuge	59'119.35		58'000.00		60'108.62	
6150.3153.01	Unterhalt Hardware	3'456.05		2'500.00		2'716.20	
6150.3158.01	Unterhalt Software	398.70		400.00		398.70	
6150.3170.01	Spesen BAUKO			500.00			
6150.3170.02	Spesen Personal	1'975.50		5'000.00		1'131.00	
6150.3199.01	Freier Kredit BAUKO	1'780.60		1'800.00		1'800.00	
6150.3300.10	Planmässige Abschreibungen Strassen	110'736.00		115'600.00		33'230.80	
6150.3300.30	Planmässige Abschreibungen übrige Tiefbauten	41'056.75		63'800.00		40'539.75	
6150.3300.60	Planmässige Abschreibungen Mobilien			22'000.00			

12.2 Erfolgsrechnung

nach Funktionen

Konto	Erfolgsrechnung Funktionale Gliederung ER	Rechnung 2019		Budget 2019		Rechnung 2018	
		Aufwand	Ertrag	Aufwand	Ertrag	Aufwand	Ertrag
6150.3301.10	Ausserplanmässige Abschreibungen Strassen					50'988.55	
6150.3635.01	Winterbeleuchtung	12'643.35		40'000.00		34'268.00	
6150.3636.01	Erlassene Gebühren/Kosten			500.00			
6150.3900.01	Interne Verrechnung Material- und Warenbezüge	1'245.00		500.00		431.50	
6150.3910.01	Interne Verrechnung Dienstleistungen	61'671.55		40'000.00		60'128.50	
6150.4240.01	Dienstleistungen für Dritte		84'319.98		110'000.00		67'013.25
6150.4250.01	Verkauf Baumaterial		3'688.44		1'000.00		2'277.47
6150.4250.02	Verkauf Waren und Mobilien				1'000.00		
6150.4260.01	Verschiedene Rückerstattungen		15'013.88		10'000.00		15'629.15
6150.4260.02	Entschädigung Beleuchtung Kantonsstrasse		7'075.65		7'500.00		7'962.30
6150.4260.03	Schadenersatz für defekte Signale				500.00		
6150.4310.01	Aktivierbare Eigenleistungen auf Sachanlagen		4'625.00		10'000.00		
6150.4612.01	Interne Verrechnung SF (7201/9630.3612.03+7301.3612.04+7301.3612.05)		7'200.00		14'000.00		13'712.00
6150.4900.01	Interne Verrechnung Material- und Warenbezüge (0290/1110/1400/2170/3421/3422/3423/6191/6192/7792.3900.01+3422.3900.02)				8'550.00		
6150.4910.01	Interne Verrechnung Dienstleistungen (0290/1110/1400/2170/3421/3422/3423/6191/6192/7792.3910.01+3422.3910.02)		87'093.00		82'800.00		49'648.75
6155	Parkplätze	714'104.25	2'338'254.19	770'800.00	2'133'200.00	791'031.49	2'355'482.10
6155.3102.01	Parktickets und Parkkarten	4'868.70		7'000.00		3'767.30	
6155.3113.01	Anschaffung Hardware	3'222.50		20'000.00		13'925.60	
6155.3118.01	Anschaffung Software	5'408.40		5'000.00		3'162.10	
6155.3119.01	Anschaffung Parkautomaten/Schrankenanlagen	26'553.00		30'000.00		29'912.60	
6155.3120.01	Energie Parkautomaten/Schrankenanlagen	4'411.20		4'000.00		5'431.70	
6155.3130.01	Dienstleistungen Dritter	90'563.90		100'000.00		113'561.90	
6155.3130.02	Post- und Bankspesen	36'449.58		35'000.00		31'304.84	
6155.3130.03	Betreuung Parkautomaten	71'860.65		75'000.00		62'019.00	
6155.3130.04	Bussen, Post- und Bankspesen	1'089.05		2'000.00		762.58	
6155.3134.01	Haftpflicht-/Sachversicherung	5'203.00		6'500.00		5'190.10	
6155.3137.01	Liegenschaftsteuer und Schwellentelle	252.30		1'200.00		174.30	
6155.3153.01	Unterhalt Hardware			2'000.00			
6155.3158.01	Unterhalt Software	6'665.95		6'000.00		7'159.40	
6155.3159.01	Unterhalt Parkautomaten/Schrankenanlagen	30'753.75		32'000.00		33'748.52	
6155.3160.01	Pacht Parkplätze	176'832.65		162'000.00		178'802.45	
6155.3160.02	Miete Parkhaus Migros	146'437.40		150'000.00		146'437.40	
6155.3181.01	Bussen, Abschreibungen	60'812.00		45'000.00		77'492.23	
6155.3300.60	Planmässige Abschreibungen Mobilien	24'502.35		22'000.00			
6155.3612.01	Bussen netto, Anteile Unterseen	18'123.67		16'000.00		17'613.47	
6155.3893.01	SF Parkplatzersatzabgaben, Einlage	94.20		50'100.00		60'566.00	
6155.4200.01	Parkplatzersatzabgaben				50'000.00		60'500.00
6155.4240.01	Parkgebühren mit MWST		830'134.78		800'000.00		907'145.35
6155.4240.02	Mietertrag Parkplätze		16'987.10		19'400.00		17'983.55
6155.4240.03	Parkgebühren ohne MWST		1'029'451.70		850'000.00		909'259.85
6155.4240.04	Parking Migros		142'205.03		135'000.00		153'567.40
6155.4240.05	Bussen, Dienstleistungen für Dritte		2'757.45		2'500.00		2'962.15
6155.4260.01	Verschiedene Rückerstattungen		29.95				59.95
6155.4270.01	Bussen		287'891.63		250'000.00		299'737.85
6155.4409.01	Interne Verrechnung Zinsen SF		94.20		100.00		66.00

12.2 Erfolgsrechnung

nach Funktionen

Konto	Erfolgsrechnung Funktionale Gliederung ER	Rechnung 2019		Budget 2019		Rechnung 2018	
		Aufwand	Ertrag	Aufwand	Ertrag	Aufwand	Ertrag
6155.4893.01	SF Parkplatzerersatzabgaben, Entnahme		28'702.35		26'200.00		4'200.00
619	Strassen, übriges	156'981.40	72'098.60	156'400.00	72'160.00	135'080.70	71'871.75
6191	Werkhof	40'292.65	60'638.60	39'700.00	60'700.00	33'045.50	61'241.75
6191.3101.01	Verbrauchsmaterialien	503.10		200.00			
6191.3120.01	Ab-/Wasser, Energie, Heizmaterial, Kehricht	10'871.45		10'500.00		11'460.65	
6191.3130.01	Telefon- und Internetgebühren	907.20		1'000.00		907.20	
6191.3130.02	Sicherheitsdienst/Bewachung	8'079.90		7'700.00		7'689.60	
6191.3134.01	Haftpflicht-/Sachversicherung	5'632.10		4'800.00		4'614.15	
6191.3137.01	Liegenschaftssteuer und Schwellentelle	371.25		800.00		478.45	
6191.3144.01	Baulicher Unterhalt	5'073.90		13'000.00		2'056.70	
6191.3900.01	Interne Verrechnung Material- und Warenbezüge (3421/6150.4900.01)			200.00			
6191.3910.01	Interne Verrechnung Dienstleistungen (3421/6150.4910.01)	8'853.75		1'500.00		5'838.75	
6191.4260.01	Verschiedene Rückerstattungen		638.60		700.00		1'241.75
6191.4930.01	Interne Verrechnung Infrastruktur		60'000.00		60'000.00		60'000.00
6192	Mehrzweckgebäude	116'688.75	11'460.00	116'700.00	11'460.00	102'035.20	10'630.00
6192.3120.01	Ab-/Wasser, Energie, Heizmaterial, Kehricht	29'945.95		38'500.00		23'525.40	
6192.3134.01	Haftpflicht-/Sachversicherung	3'872.10		3'700.00		3'519.90	
6192.3137.01	Liegenschaftssteuer und Schwellentelle	278.45		700.00		1'331.90	
6192.3144.01	Baulicher Unterhalt	24'033.00		10'000.00		16'460.85	
6192.3300.40	Planmässige Abschreibungen MZG	58'559.25		63'100.00		57'197.15	
6192.3900.01	Interne Verrechnung Material- und Warenbezüge (3421/6150.4900.01)			200.00			
6192.3910.01	Interne Verrechnung Dienstleistungen (3421/6150.4910.01)			500.00			
6192.4439.01	Nebenkosten		1'560.00				1'430.00
6192.4470.01	Miete		8'400.00		9'960.00		7'700.00
6192.4612.01	Interne Verrechnung Miete SF		1'500.00		1'500.00		1'500.00
62	Öffentlicher Verkehr	986'115.59	136'681.40	1'028'900.00	132'000.00	993'934.55	132'779.90
621	Bahninfrastruktur	26'997.10		15'500.00		16'997.10	
6210	Bahninfrastruktur	26'997.10		15'500.00		16'997.10	
6210.3650.40	Wertberichtigung Beteiligungen VV an öffentlichen Unternehmungen	10'000.00					
6210.3660.40	Planmässige Abschreibungen Investitionsbeiträge an öffentliche Unternehmungen	16'997.10		15'500.00		16'997.10	
622	Regionalverkehr	18'683.10		19'000.00		18'305.00	
6220	Regionalverkehr	18'683.10		19'000.00		18'305.00	
6220.3634.01	Moonliner Oberland Ost	9'508.10		9'000.00		9'005.00	
6220.3634.02	Gästekarte öffentl. Verkehr	9'175.00		10'000.00		9'300.00	
629	Öffentlicher Verkehr	940'435.39	136'681.40	994'400.00	132'000.00	958'632.45	132'779.90
6290	Öffentlicher Verkehr	118'106.39	136'681.40	119'400.00	132'000.00	118'041.45	132'779.90
6290.3130.01	Tageskarten, Kauf	116'991.65		118'000.00		116'919.45	
6290.3130.02	IG Golden Pass	100.00		100.00		100.00	
6290.3133.01	Tageskarten, Informatik (Hosting)	972.04		1'300.00		1'022.00	

12.2 Erfolgsrechnung

nach Funktionen

Konto	Erfolgsrechnung Funktionale Gliederung ER	Rechnung 2019		Budget 2019		Rechnung 2018	
		Aufwand	Ertrag	Aufwand	Ertrag	Aufwand	Ertrag
6290.3181.01	Tageskarten, Abschreibung Gebühren	42.70					
6290.4250.01	Tageskarten, Verkauf		136'681.40		132'000.00		132'779.90
6291	Gemeindeanteil Öffentlicher Verkehr	822'329.00		875'000.00		840'591.00	
6291.3631.01	LAG, öffentlicher Verkehr	822'329.00		875'000.00		840'591.00	
63	Verkehr, übrige					2'400.00	
633	Sonstige Transportsysteme					2'400.00	
6330	Sonstige Transportsysteme					2'400.00	
6330.3650.50	Wertberichtigungen Beteiligungen					2'400.00	
7	Umweltschutz und Raumordnung	6'002'425.79	5'750'578.08	5'699'860.00	5'118'110.00	6'866'320.51	6'256'421.76
	Netto Aufwand		251'847.71		581'750.00		609'898.75
72	Abwasserentsorgung	4'140'376.08	4'140'376.08	3'856'510.00	3'856'510.00	4'930'915.76	4'930'915.76
720	Abwasserentsorgung	4'140'376.08	4'140'376.08	3'856'510.00	3'856'510.00	4'930'915.76	4'930'915.76
7201	Abwasserentsorgung [Gemeindebetrieb]	4'140'376.08	4'140'376.08	3'856'510.00	3'856'510.00	4'930'915.76	4'930'915.76
7201.3111.01	Anschaffung Maschinen, Geräte und Fahrzeuge	108'520.50					
7201.3120.01	Ab-/Wasser, Energie	7'184.76		8'000.00		6'793.90	
7201.3130.01	Diverse Entschädigungen	63'099.40		70'000.00		62'997.15	
7201.3132.01	GEP-Abklärungen	32'119.55		180'000.00		138'599.15	
7201.3132.02	Entschädigung Nachführung Werkkataster/Gewässerschutz	24'052.40		50'000.00		27'468.15	
7201.3134.01	Haftpflicht-/Sachversicherung	11'887.95		12'900.00		11'474.10	
7201.3137.01	Liegenschaftssteuer und Schwellentelle	324.10		700.00		438.55	
7201.3143.01	Unterhalt	84'051.56		73'000.00		54'090.50	
7201.3170.01	Spesen			500.00			
7201.3181.01	Abschreibung Gebühren			5'000.00			
7201.3300.30	Planmässige Abschreibungen Tiefbauten Abwasser	153'156.15		153'500.00		128'298.65	
7201.3300.99	Planmässige Abschreibungen (bish. VV) Abwasser	317'482.90		317'500.00		1'387'659.00	
7201.3301.30	Ausserplanmässige Abschreibungen Tiefbauten Abwasser					1'412.05	
7201.3409.01	Interne Verrechnung Zinsen SF	3'927.00		9'000.00		3'804.45	
7201.3510.10	SF Abwasser Werterhalt, Einlage (Wiederbeschaffungswert)	1'378'621.00		1'403'000.00		1'389'244.00	
7201.3510.50	SF Abwasser Werterhalt, Einlage (Anschlussgebühren)	656'016.75		300'000.00		643'961.40	
7201.3612.01	Interne Verrechnung Verwaltungsaufwand SF	68'067.00		77'000.00		59'548.50	
7201.3612.02	Interne Verrechnung Liegenschaft/Infrastruktur SF	7'563.00		8'600.00		6'616.50	
7201.3612.03	Interne Verrechnung diverse SF (3421/6150.4612.01)	3'915.00		7'000.00		4'887.00	
7201.3632.01	Betriebsbeitrag ARA	528'550.11		880'000.00		484'707.65	
7201.3632.02	Abgabe in Abwasserfonds	182'395.74		267'410.00		248'460.55	
7201.3660.20	Planmässige Abschreibungen Investitionsbeiträge an Gemeinden und Gemeindeverbände	28'916.60		33'400.00		18'930.55	
7201.4240.01	Grundgebühren		809'112.59		800'000.00		781'634.57
7201.4240.02	Verbrauchsgebühren		2'072'276.44		1'850'000.00		1'855'509.79
7201.4240.03	Grund-/Benützungsggebühren Eigene		102'831.95		110'000.00		102'135.55
7201.4240.04	Dienstleistungen		366.80				
7201.4240.50	Einmalige Anschlussgebühren		656'016.75		300'000.00		643'961.40

12.2 Erfolgsrechnung

nach Funktionen

Konto	Erfolgsrechnung Funktionale Gliederung ER	Rechnung 2019		Budget 2019		Rechnung 2018	
		Aufwand	Ertrag	Aufwand	Ertrag	Aufwand	Ertrag
7201.4260.01	Verschiedene Rückerstattungen				200.00		
7201.4401.01	Zinsen Forderungen und Kontokorrente		215.90		50.00		
7201.4510.01	SF Abwasser Werterhalt, Entnahme		499'555.65		504'400.00		1'536'300.25
7201.4611.01	Beiträge Kanton				20'000.00		11'374.20
7201.9010.01	SF Abwasser, Ertragsüberschuss	480'524.61				251'523.96	
7201.9011.01	SF Abwasser, Aufwandüberschuss				271'860.00		
73	Abfall	1'141'361.93	1'141'361.93	1'126'300.00	1'126'300.00	1'158'364.46	1'158'364.46
730	Abfall	1'141'361.93	1'141'361.93	1'126'300.00	1'126'300.00	1'158'364.46	1'158'364.46
7301	Abfall [Gemeindebetrieb]	1'141'361.93	1'141'361.93	1'126'300.00	1'126'300.00	1'158'364.46	1'158'364.46
7301.3010.01	Löhne	222'749.00		221'000.00		211'423.25	
7301.3010.09	Taggelder Kranken-/Unfallversicherung und Erwerbsersatz	-458.00					
7301.3050.01	AG-Beiträge AHV, IV, EO, ALV	14'020.55		13'800.00		13'092.35	
7301.3052.01	AG-Beiträge Pensionskasse	13'751.35		13'900.00		13'016.70	
7301.3053.01	AG-Beiträge Unfallversicherung	5'687.35		6'600.00		5'813.45	
7301.3054.01	AG-Beiträge Familienausgleichskasse	3'518.70		4'100.00		3'754.10	
7301.3055.01	AG-Beiträge Krankentaggeldversicherung	1'424.65		1'600.00		941.40	
7301.3101.01	Betriebs-, Verbrauchs- und Produktionsmaterial	18'135.85		18'000.00		29'868.05	
7301.3102.01	Drucksachen, Publikationen	5'090.85		11'000.00		5'821.95	
7301.3111.01	Anschaffung Maschinen, Geräte und Fahrzeuge	3'758.80		3'900.00		7'578.00	
7301.3113.01	Anschaffung Hardware			500.00			
7301.3118.01	Anschaffung Software	720.00		720.00		720.00	
7301.3130.01	Gebühren AVAG und Sammlungen	563'569.66		600'000.00		588'358.82	
7301.3130.02	Altlastenuntersuchungen			5'000.00			
7301.3130.03	Bring- und Hol-Tag					7'405.10	
7301.3130.04	Papiersammlungen	22'962.00		30'000.00		25'204.15	
7301.3130.06	Diverse Entschädigungen	10'670.30		12'000.00		10'716.30	
7301.3134.01	Haftpflicht-/Sachversicherung	5'096.85		5'600.00		5'435.60	
7301.3137.01	Motorfahrzeugsteuern	1'820.30		2'000.00		1'800.30	
7301.3137.02	Schwerverkehrsabgabe	6'417.85		6'500.00		6'475.90	
7301.3151.01	Unterhalt Fahrzeuge, Maschinen	10'864.08		16'000.00		11'863.10	
7301.3153.01	Unterhalt Hardware			500.00			
7301.3158.01	Unterhalt Software	221.10		500.00		87.25	
7301.3161.01	Miete Fahrzeuge	6'440.20		5'500.00		540.00	
7301.3170.01	Spesen			200.00		76.80	
7301.3181.01	Abschreibung Gebühren	278.55					
7301.3300.30	Planmässige Abschreibungen Tiefbauten Abfall	3'410.40		3'500.00		3'410.40	
7301.3300.60	Planmässige Abschreibungen Mobilien Abfall	32'723.80		32'800.00		32'723.80	
7301.3300.99	Planmässige Abschreibungen (bish. VV 8 J.) Abfall	39'173.05		39'200.00		39'173.05	
7301.3612.01	Interne Verrechnung Verwaltungsaufwand SF	60'642.00		22'600.00		45'540.00	
7301.3612.02	Interne Verrechnung Liegenschaft/Infrastruktur SF	6'738.00		2'500.00		5'060.00	
7301.3612.03	Interne Verrechnung Miete SF	1'500.00		1'500.00		1'500.00	
7301.3612.04	Interne Verrechnung diverse SF (3421/6150.4612.01)	2'846.25		6'000.00		2'025.00	
7301.3612.05	Bring- und Hol-Tag, interne Verrechnung SF (1110/6150.4612.01)					6'800.00	
7301.3612.06	Beitrag Tierkörperbeseitigung	17'802.40		22'000.00		15'895.10	
7301.4240.01	Grundgebühren		494'129.73		495'000.00		505'378.37
7301.4240.02	AVAG (Sackgebühren)		258'693.35		260'000.00		253'473.55
7301.4240.03	Container (Andock- und Gewichtsgebühr)		333'828.87		320'000.00		343'494.17

12.2 Erfolgsrechnung

nach Funktionen

Konto	Erfolgsrechnung Funktionale Gliederung ER	Rechnung 2019		Budget 2019		Rechnung 2018	
		Aufwand	Ertrag	Aufwand	Ertrag	Aufwand	Ertrag
7301.4240.04	Papiersammlungen, Altpapierverwertung		19'535.50		20'000.00		22'187.52
7301.4240.05	Dienstleistungen für Dritte		20'442.83		15'000.00		13'809.65
7301.4250.01	Verkauf Waren und Mobilien		2'285.00				
7301.4260.01	Bring- und Hol-Tag, Anteile Matten und Unterseen						5'776.30
7301.4260.02	VetroSwiss/AVAG, VEG Glas		7'168.25		7'000.00		7'121.25
7301.4270.01	Bussen		350.00		1'000.00		1'930.00
7301.4409.01	Interne Verrechnung Zinsen SF		553.85		1'500.00		488.05
7301.4451.01	Erträge aus Beteiligungen VV		2'516.05		4'900.00		2'847.10
7301.4463.01	Dividende AVAG		1'858.50		1'900.00		1'858.50
7301.9010.01	SF Abfall, Ertragsüberschuss	59'786.04		17'280.00		56'244.54	
74	Verbauungen	52'044.75	310'687.85	40'000.00		177'990.30	-29'061.35
745	Naturgefahren	52'044.75	310'687.85	40'000.00		177'990.30	-29'061.35
7450	Naturgefahren	52'044.75	310'687.85	40'000.00		177'990.30	-29'061.35
7450.3132.01	Gefahrenkarten	52'044.75				161'170.85	
7450.3132.02	Notfallplanung Naturgefahren			10'000.00		16'819.45	
7450.3134.01	Stiftung Einsatzkosten der Gemeinden in a.o. Lagen			30'000.00			
7450.4260.01	Gefahrenkarten, verschiedene Rückerstattungen		310'687.85				-42'013.45
7450.4260.02	Notfallplanung Naturgefahren, verschiedene Rückerstattungen						12'952.10
76	Bekämpfung von Umweltverschmutzung	19'687.45	8'000.00	26'750.00		49'255.84	
769	Bekämpfung von Umweltverschmutzung	19'687.45	8'000.00	26'750.00		49'255.84	
7690	Bekämpfung von Umweltverschmutzung	19'687.45	8'000.00	26'750.00		49'255.84	
7690.3000.01	Sitzungsgelder FK Energie	450.00		1'250.00		600.00	
7690.3130.01	Energiestadt	19'237.45		25'000.00		48'655.84	
7690.3170.01	Spesen FK Energie			500.00			
7690.4260.01	Verschiedene Rückerstattungen		8'000.00				
77	Übriger Umweltschutz	498'686.88	150'152.22	525'700.00	135'300.00	452'592.75	150'602.89
771	Friedhof und Bestattung	121'009.80		113'000.00		105'304.55	
7710	Friedhof und Bestattung allgemein	121'009.80		113'000.00		105'304.55	
7710.3130.01	Bestattungskosten	5'293.10		20'000.00		4'609.80	
7710.3632.01	Begräbnisgemeinerverband Gsteig-Interlaken	115'716.70		93'000.00		100'694.75	
779	Umweltschutz	377'677.08	150'152.22	412'700.00	135'300.00	347'288.20	150'602.89
7790	Umweltschutz	200.00		200.00		200.00	
7790.3130.01	Mitglieder- und Verbandsbeiträge	200.00		200.00		200.00	
7791	Öffentliche Toilettenanlagen	375'155.83	150'152.22	403'500.00	135'300.00	344'810.20	150'602.89
7791.3101.01	Reinigungs-/Verbrauchsmaterial	26'140.35		50'000.00		22'976.67	
7791.3120.01	Ab-/Wasser, Energie, Kehricht	17'687.95		18'500.00		17'702.65	
7791.3130.01	Reinigungsvertrag	219'382.65		220'000.00		218'851.15	
7791.3130.02	Sicherheitsdienst/Bewachung	5'890.80		6'000.00		5'958.00	
7791.3130.03	Betreuung Gebührenautomaten	4'190.79		4'000.00		5'392.96	
7791.3130.04	Post- und Bankspesen	2'373.34		2'500.00		2'446.02	
7791.3134.01	Haftpflicht-/Sachversicherung	1'659.25		1'700.00		1'656.25	
7791.3137.01	Liegenschaftssteuer und Schwellentelle	2'703.20		500.00		34.85	
7791.3144.01	Baulicher Unterhalt	41'340.65		41'000.00		15'841.65	

12.2 Erfolgsrechnung

nach Funktionen

Konto	Erfolgsrechnung Funktionale Gliederung ER	Rechnung 2019		Budget 2019		Rechnung 2018	
		Aufwand	Ertrag	Aufwand	Ertrag	Aufwand	Ertrag
7791.3161.01	Miete mobile WC-Anlagen	4'900.35		11'000.00		5'296.15	
7791.3300.40	Planmässige Abschreibungen Hochbauten	32'522.60		32'600.00		32'522.55	
7791.3632.01	Reinigungsarbeiten WC Schlossareal	5'063.90		5'000.00		4'831.30	
7791.3910.01	Verrechneter Aufwand	11'300.00		10'700.00		11'300.00	
7791.4240.01	Benützungsgebühren		150'152.22		135'000.00		150'602.89
7791.4260.01	Verschiedene Rückerstattungen				300.00		
7792	Hundetoiletten	2'321.25		9'000.00		2'278.00	
7792.3101.01	Reinigungs-/Verbrauchsmaterial	2'321.25		4'000.00		2'278.00	
7792.3900.01	Interne Verrechnung Material- und Warenbezüge (3421/6150.4900.01)			1'000.00			
7792.3910.01	Interne Verrechnung Dienstleistungen (3421/6150.4910.01)			4'000.00			
79	Raumordnung	150'268.70		124'600.00		97'201.40	45'600.00
790	Raumordnung	150'268.70		124'600.00		97'201.40	45'600.00
7900	Raumordnung allgemein	89'356.70		58'600.00		33'503.40	45'600.00
7900.3132.01	Raumplanung, Dienstleistungen und Honorare, allg. Verwaltungskosten	76'822.50		35'000.00		27'348.80	
7900.3132.02	Richtplan Energie Bördeli, Revision	12'534.20		13'000.00		6'154.60	
7900.3320.90	Planmässige Abschreibungen immaterielle Anlagen			10'600.00			
7900.4309.80	Planungsmehrwerte (altrechtlich)						45'600.00
7907	Regionalkonferenzen	60'912.00		66'000.00		63'698.00	
7907.3634.01	Regionalkonferenz Oberland-Ost, Basisbeitrag (Splittung ab JRG 2020)	60'912.00		66'000.00		63'698.00	
8	Volkswirtschaft	414'997.80	404'214.46	401'375.00	248'800.00	421'908.44	425'044.50
	Netto Aufwand		10'783.34		152'575.00		
	Netto Ertrag					3'136.06	
81	Landwirtschaft	2'755.00	1'720.00	3'000.00	1'800.00	2'625.80	1'612.50
814	Produktionsverbesserungen Pflanzen	2'755.00	1'720.00	3'000.00	1'800.00	2'625.80	1'612.50
8140	Produktionsverbesserungen Pflanzen	2'755.00	1'720.00	3'000.00	1'800.00	2'625.80	1'612.50
8140.3632.01	Ackerbaustellenleitung	755.00		800.00		750.80	
8140.3910.01	Interne Verrechnung Feuerbrandkontrolle	2'000.00		2'200.00		1'875.00	
8140.4611.01	Kantonsbeitrag Feuerbrandkontrolle		1'720.00		1'800.00		1'612.50
82	Forstwirtschaft	57'259.90		54'500.00		40'856.25	
820	Forstwirtschaft	57'259.90		54'500.00		40'856.25	
8200	Forstwirtschaft	57'259.90		54'500.00		40'856.25	
8200.3631.01	Unterhalt Schutzwaldpflege	16'821.75		13'500.00			
8200.3632.01	Gemeindeverband für die Erhaltung der Wälder der Region Oberland	40'438.15		41'000.00		40'856.25	
83	Jagd und Fischerei			500.00			
830	Jagd und Fischerei			500.00			

12.2 Erfolgsrechnung

nach Funktionen

Konto	Erfolgsrechnung Funktionale Gliederung ER	Rechnung 2019		Budget 2019		Rechnung 2018	
		Aufwand	Ertrag	Aufwand	Ertrag	Aufwand	Ertrag
8300	Jagd und Fischerei			500.00			
8300.3130.01	Mitglieder- und Verbandsbeiträge			500.00			
84	Tourismus	353'587.50	13'000.00	320'025.00	13'000.00	358'874.54	13'000.00
840	Tourismus	353'587.50	13'000.00	320'025.00	13'000.00	358'874.54	13'000.00
8400	Tourismus	167'833.70	13'000.00	147'525.00	13'000.00	161'605.34	13'000.00
8400.3130.01	Beziehungen zu ausländischen Orten	18'778.20		25'000.00		41'607.34	
8400.3635.01	Interlaken Congress & Events AG	87'525.00		87'525.00		87'525.00	
8400.3635.02	Weihnachtsmärkte	29'000.00					
8400.3635.04	Swiss Economic Forum	32'530.50		35'000.00		32'473.00	
8400.4260.01	Swiss Economic Forum, Anteile Matten und Unterseen		13'000.00		13'000.00		13'000.00
8406	Regionaler Tourismus	185'753.80		172'500.00		197'269.20	
8406.3130.01	UNESCO Welterbe Schweizer Alpen Jungfrau-Aletsch	3'125.00		3'125.00		3'125.00	
8406.3130.02	TOI Event-Koordination Bördeli	8'000.00				8'000.00	
8406.3634.01	TOI (Tourismusorganisation Interlaken)	145'875.00		145'875.00		145'875.00	
8406.3635.01	Beiträge Wirtschafts-/Tourismusförderung	28'753.80		23'500.00		40'269.20	
85	Industrie, Gewerbe, Handel	1'395.40	5'488.00	2'350.00	3'000.00	1'943.20	3'536.00
850	Industrie, Gewerbe, Handel	1'395.40	5'488.00	2'350.00	3'000.00	1'943.20	3'536.00
8500	Industrie, Gewerbe, Handel		5'488.00		3'000.00		3'536.00
8500.4451.01	Erträge aus Beteiligungen VV		5'488.00		3'000.00		3'536.00
8506	Regionale Wirtschaftsförderung	1'395.40		2'350.00		1'943.20	
8506.3000.01	Sitzungsgelder WTK	1'250.00		1'600.00		1'700.00	
8506.3170.01	Spesen WTK			300.00		36.00	
8506.3199.01	Freier Kredit WTK	145.40		450.00		207.20	
87	Brennstoffe und Energie		384'006.46	21'000.00	231'000.00	17'608.65	406'896.00
871	Elektrizität		384'006.46	21'000.00	231'000.00	17'608.65	406'896.00
8710	Elektrizität allgemein		384'006.46	21'000.00	231'000.00	17'608.65	406'896.00
8710.3132.01	Rechtsform IBI, Überprüfung			21'000.00		17'608.65	
8710.4462.01	Abgeltung IBI		234'006.46		231'000.00		256'896.00
8710.4462.02	Risikobeitrag IBI		150'000.00				150'000.00
9	Finanzen und Steuern	10'607'595.73	25'925'031.65	6'011'800.00	22'127'010.00	11'708'166.94	25'792'823.22
	Netto Ertrag	15'317'435.92		16'115'210.00		14'084'656.28	
91	Steuern	720'393.90	24'170'154.10	1'088'800.00	20'629'500.00	1'325'777.44	24'037'179.50
910	Steuern	720'393.90	24'170'154.10	1'088'800.00	20'629'500.00	1'325'777.44	24'037'179.50
9100	Allgemeine Gemeindesteuern	-13'217.90	20'663'621.80	235'000.00	17'068'900.00	578'065.30	19'581'954.95
9100.3180.01	Wertberichtigung gefährdete Steuerguthaben	-191'000.00				413'000.00	
9100.3181.01	Forderungsverluste allgemeine Gemeindesteuern	176'617.65		230'000.00		156'340.30	
9100.3181.02	Forderungsverzichte allgemeine Gemeindesteuern	1'164.45		5'000.00		8'725.00	
9100.4000.01	Einkommenssteuern		11'303'019.25		10'875'000.00		11'025'456.70
9100.4000.20	Nachsteuern und Bussen		60'209.75		15'000.00		33'929.25
9100.4000.40	Aktive Steuerauscheidungen Einkommenssteuern		998'215.45		1'000'000.00		906'456.95
9100.4000.50	Passive Steuerauscheidungen Einkommenssteuern		-416'096.90		-380'000.00		-374'968.30

12.2 Erfolgsrechnung

nach Funktionen

Konto	Erfolgsrechnung Funktionale Gliederung ER	Rechnung 2019		Budget 2019		Rechnung 2018	
		Aufwand	Ertrag	Aufwand	Ertrag	Aufwand	Ertrag
9100.4000.60	Pauschale Steueranrechnungen natürliche Personen		-5'217.30		-3'000.00		-4'687.45
9100.4001.01	Vermögenssteuern		1'310'097.05		1'230'000.00		1'281'152.50
9100.4001.40	Aktive Steuerauscheidungen Vermögenssteuern		127'984.25		160'000.00		121'383.85
9100.4001.50	Passive Steuerauscheidungen Vermögenssteuern		-96'330.40		-130'000.00		-96'590.45
9100.4002.01	Quellensteuern		488'049.70		670'000.00		599'078.50
9100.4002.10	Quellensteuern ausserhalb der Ertragsabrechnung (BGSA)		1'455.00		2'000.00		1'478.10
9100.4010.01	Gewinnsteuern		7'539'898.00		3'470'000.00		7'648'800.60
9100.4010.20	Nachsteuern und Bussen						95.50
9100.4010.40	Aktive Steuerauscheidungen Gewinnsteuern		1'417'052.05		1'100'000.00		1'119'952.05
9100.4010.50	Passive Steuerauscheidungen Gewinnsteuern		-1'954'305.25		-300'000.00		-3'290'109.65
9100.4010.60	Pauschale Steueranrechnungen juristische Personen				-100.00		
9100.4010.70	Rückstellungen für Steuerteilungen juristische Personen		-305'000.00		-800'000.00		440'000.00
9100.4011.01	Kapitalsteuern		54'315.00		60'000.00		58'169.25
9100.4011.40	Aktive Steuerauscheidungen Kapitalsteuern		57'191.65		40'000.00		31'809.10
9100.4011.50	Passive Steuerauscheidungen Kapitalsteuern		-9'314.40		-10'000.00		-7'935.30
9100.4019.01	Holdingssteuern		40'610.00		35'000.00		46'313.25
9100.4029.01	Eingang abgeschriebene Steuern		51'788.90		35'000.00		42'170.50
9101	Sondersteuern	1'320.15	701'429.65	5'100.00	592'500.00	5'197.70	1'628'337.00
9101.3180.01	Wertberichtigung gefährdete Sondersteuern	-1'200.00				1'000.00	
9101.3181.01	Forderungsverluste Sondersteuern	2'520.15		5'000.00		4'197.70	
9101.3181.02	Forderungsverzichte Sondersteuern			100.00			
9101.4000.80	Lotteriegewinnsteuern				2'000.00		
9101.4022.01	Grundstückgewinnsteuern		416'480.15		370'000.00		1'420'034.90
9101.4022.10	Sonderveranlagungen		284'932.30		220'000.00		208'114.25
9101.4029.01	Eingang abgeschriebene Sondersteuern		17.20		500.00		187.85
9102	Liegenschaftssteuern	48'944.50	2'099'755.05	3'100.00	2'100'100.00	-17'876.26	2'043'296.85
9102.3180.01	Wertberichtigung gefährdete Liegenschaftssteuern	49'000.00				-18'000.00	
9102.3181.01	Forderungsverluste Liegenschaftssteuern	-55.50		3'000.00		123.74	
9102.3181.02	Forderungsverzichte Liegenschaftssteuern			100.00			
9102.4021.01	Liegenschaftssteuern		2'095'379.80		2'100'000.00		2'043'296.85
9102.4029.01	Eingang abgeschriebene Liegenschaftssteuern		4'375.25		100.00		
9103	Hundesteuern	500.00	22'500.45	600.00	23'000.00	200.00	23'400.00
9103.3181.01	Forderungsverluste Hundetaxe	500.00		500.00		200.00	
9103.3181.02	Forderungsverzichte Hundetaxe			100.00			
9103.4033.01	Hundetaxe		22'500.45		23'000.00		23'400.00
9105	Tourismusabgabe	502'730.55	502'730.55	550'000.00	550'000.00	499'551.75	499'551.75
9105.3636.01	TFA, Weiterleitung Erträge an TOI	502'730.55		550'000.00		499'551.75	
9105.4039.01	TFA, Erträge		502'730.55		550'000.00		499'551.75
9106	Schwellentelle	180'116.60	180'116.60	295'000.00	295'000.00	260'638.95	260'638.95
9106.3612.01	Schwellentelle Ablieferung an Schwellenkorporation Bödéli Süd	180'116.60		295'000.00		260'638.95	
9106.4039.01	Schwellentelle		180'116.60		295'000.00		260'638.95
93	Finanz- und Lastenausgleich	2'441'568.00	99'933.00	2'153'000.00	98'000.00	2'515'216.00	102'300.00

12.2 Erfolgsrechnung

nach Funktionen

Konto	Erfolgsrechnung Funktionale Gliederung ER	Rechnung 2019		Budget 2019		Rechnung 2018	
		Aufwand	Ertrag	Aufwand	Ertrag	Aufwand	Ertrag
930	Finanz- und Lastenausgleich	2'441'568.00	99'933.00	2'153'000.00	98'000.00	2'515'216.00	102'300.00
9300	Finanz- und Lastenausgleich	2'441'568.00	99'933.00	2'153'000.00	98'000.00	2'515'216.00	102'300.00
9300.3621.60	LAG, neue Aufgabenteilung	1'041'283.00		1'070'000.00		1'057'358.00	
9300.3622.70	Disparitätenabbau	1'400'285.00		1'083'000.00		1'457'858.00	
9300.4621.60	Soziodemografischer Zuschuss		99'933.00		98'000.00		102'300.00
95	Ertragsanteile, übrige		76'461.85	200.00	50'000.00		35'340.95
950	Ertragsanteile, übrige		76'461.85	200.00	50'000.00		35'340.95
9500	Ertragsanteile, übrige		76'461.85	200.00	50'000.00		35'340.95
9500.3181.01	Forderungsverluste Erbschafts- und Schenkungssteuern			100.00			
9500.3181.02	Forderungsverzichte Erbschafts- und Schenkungssteuern			100.00			
9500.4024.01	Erbschafts- und Schenkungssteuern		76'461.85		50'000.00		35'340.95
96	Vermögens- und Schuldenverwaltung	938'310.05	1'571'834.45	1'222'650.00	1'346'010.00	1'186'514.52	1'610'713.82
961	Zinsen	262'695.86	325'708.35	312'500.00	248'400.00	492'692.11	322'119.35
9610	Zinsen	262'695.86	325'708.35	312'500.00	248'400.00	492'692.11	322'119.35
9610.3181.01	Abschreibungen Verzugszins Steuern	7'478.50		8'000.00		7'334.95	
9610.3181.02	Forderungsverzichte Verzugszins Steuern			100.00			
9610.3401.01	Zinsen kurzfristige Finanzverbindlichkeiten	114'261.11		109'900.00			
9610.3406.01	Zinsen langfristige Finanzverbindlichkeiten	116'820.00		177'000.00		430'181.11	
9610.3409.01	Interne Verrechnung Zinsen SF (1400/1626/2199/3410/5721/6155/7201/7301.4409.01)	1'097.40		2'500.00		1'003.20	
9610.3499.01	Vergütungszinsen Steuern	23'038.85		15'000.00		54'172.85	
9610.4401.01	Zinsen Forderungen und Kontokorrente		18.55				11.85
9610.4401.02	Verzugszinsen Steuern		94'871.70		75'000.00		88'033.80
9610.4402.01	Zinsen kurzfristige Finanzanlagen						3'382.50
9610.4409.01	Interne Verrechnung Zinsen SF (1626/3410/7201/7301/9630.3409.01)		167'711.10		172'800.00		167'588.55
9610.4420.01	Dividenden		607.00		600.00		602.65
9610.4451.01	Erträge aus Beteiligungen VV		62'500.00				62'500.00
963	Liegenschaften des Finanzvermögens	644'219.25	1'240'421.10	907'350.00	1'097'610.00	667'434.47	1'288'594.47
9630	Liegenschaften des Finanzvermögens SF	607'248.15	607'248.15	881'450.00	881'450.00	623'778.92	623'778.92
9630.3010.01	SF LS, Löhne Hauswirtschaft	4'930.00		5'000.00		4'680.00	
9630.3050.01	SF LS, AG-Beiträge AHV, IV, EO, ALV	309.10		300.00		293.50	
9630.3053.01	SF LS, AG-Beiträge Unfallversicherung	53.55		90.00		50.45	
9630.3054.01	SF LS, AG-Beiträge Familienausgleichskasse	79.00		100.00		84.00	
9630.3055.01	SF LS, AG-Beiträge Krankentaggeldversicherung	31.55		30.00		21.05	
9630.3409.01	SF LS, Interne Verrechnung Zinsen	163'784.10		163'800.00		163'784.10	
9630.3430.01	SF LS, Baulicher Unterhalt	84'402.80		77'500.00		88'198.47	
9630.3431.01	SF LS, Reinigungs-/Verbrauchsmaterial	64.70		300.00			
9630.3431.02	SF LS, Anschaffung Maschinen, Geräte und Fahrzeuge	10'283.00		20'000.00		8'232.90	

12.2 Erfolgsrechnung

nach Funktionen

Konto	Erfolgsrechnung Funktionale Gliederung ER	Rechnung 2019		Budget 2019		Rechnung 2018	
		Aufwand	Ertrag	Aufwand	Ertrag	Aufwand	Ertrag
9630.3431.03	SF LS, Dienstleistungen Dritter	766.95		1'600.00		751.45	
9630.3439.01	SF LS, Wasser, Energie, Heizmaterial	30'567.82		32'000.00		27'527.38	
9630.3439.02	SF LS, Abwasser, Kehricht	9'197.83		10'900.00		9'525.67	
9630.3439.03	SF LS, Liegenschaftssteuer und Schwellentelle	6'948.25		9'500.00		7'419.70	
9630.3439.04	SF LS, Haftpflicht-/Sachversicherung	10'048.05		9'000.00		8'728.25	
9630.3441.01	SF LS, Wertberichtigung	224.00		275'000.00			
9630.3612.01	SF LS, Interne Verrechnung Verwaltungsaufwand	27'459.00		22'600.00		23'661.00	
9630.3612.02	SF LS, Interne Verrechnung Liegenschaft/Infrastruktur	3'051.00		2'500.00		2'629.00	
9630.3612.03	SF LS, Interne Verrechnung diverse (3421/6150.4612.01)	6'041.25		8'000.00		5'261.25	
9630.3893.01	SF LS Werterhalt, Einlage	136'058.00		132'200.00		132'198.00	
9630.4260.02	SF LS, Verschiedene Rückerstattungen		3'462.25		600.00		4'727.50
9630.4430.01	SF LS, Mietzinse		476'114.50		483'000.00		489'712.60
9630.4439.01	SF LS, Rückerstattungen Nebenkosten		40'403.75		43'000.00		38'929.50
9630.4893.01	SF LS Werterhalt, Entnahme		84'402.80		77'500.00		88'198.47
9630.4896.01	SF LS, Neubewertungsreserve, Entnahme				275'000.00		
9630.9010.01	SF LS, Ertragsüberschuss	112'948.20		111'030.00		140'732.75	
9630.9011.01	SF LS, Aufwandüberschuss		2'864.85		2'350.00		2'210.85
9631	Liegenschaften des Finanzvermögens		420'000.00				
9631.4411.40	Gewinn Verkauf Liegenschaften		420'000.00				
9632	Grundstücke des Finanzvermögens	36'971.10	213'172.95	25'900.00	216'160.00	43'655.55	664'815.55
9632.3130.01	Dienstleistungen Dritter			400.00		515.85	
9632.3132.01	Entwicklung Des Alpes-Areal	31'620.25		20'000.00		33'363.65	
9632.3439.01	Liegenschaftssteuer und Schwellentelle	5'350.85		5'500.00		4'957.65	
9632.3441.01	Wertberichtigung Grundstücke					4'522.00	
9632.3441.02	Wertberichtigung Baurechtszinse					296.40	
9632.4411.01	Gewinn Verkauf Grundstücke						448'800.00
9632.4430.01	Mietzinse Grundstücke		1'560.00		1'560.00		1'560.00
9632.4430.02	Pachtzinse		6'686.50		6'600.00		6'591.50
9632.4430.03	Baurechtszinse		200'196.45		208'000.00		207'212.05
9632.4443.02	Marktwertanpassungen Baurechtszinse		4'730.00				
9632.4896.01	Neubewertungsreserve, Entnahme						652.00
969	Finanzvermögen	31'394.94	5'705.00	2'800.00		26'387.94	
9690	Finanzvermögen	31'394.94	5'705.00	2'800.00		26'387.94	
9690.3180.01	Wertberichtigung Guthaben	30'000.00				26'000.00	
9690.3181.01	Abschreibung div. Debitoren	1'394.94		2'800.00		387.94	
9690.4440.01	Marktwertanpassungen Wertschriften		5'705.00				
97	Rückverteilungen		6'648.25		3'500.00		7'288.95
971	Rückverteilungen aus CO2-Abgabe		6'648.25		3'500.00		7'288.95
9710	Rückverteilungen aus CO2-Abgabe		6'648.25		3'500.00		7'288.95
9710.4699.10	Rückverteilung CO2 Abgabe		6'648.25		3'500.00		7'288.95
99	Nicht aufgeteilte Posten	6'507'323.78		1'547'150.00		6'680'658.98	
990	Nicht aufgeteilte Posten	4'057'302.41		1'547'150.00		989'659.30	

12.2 Erfolgsrechnung

nach Funktionen

Konto	Erfolgsrechnung Funktionale Gliederung ER	Rechnung 2019		Budget 2019		Rechnung 2018	
		Aufwand	Ertrag	Aufwand	Ertrag	Aufwand	Ertrag
9900	Nicht aufgeteilte Posten, Art. 84 GV	3'067'643.16		492'950.00			
9900.3894.01	Zusätzliche Abschreibungen VV, nicht zugeteilt	3'067'643.16		492'950.00			
9901	Abschreibung bestehendes Verwaltungsvermögen	989'659.25		1'054'200.00		989'659.30	
9901.3300.99	Planmässige Abschreibungen div. (bish. VV 8 J.)	989'659.25		1'054'200.00		989'659.30	
999	Abschluss	2'450'021.37				5'690'999.68	
9990	Abschluss	2'450'021.37				5'690'999.68	
9990.9000.00	Ertragsüberschuss	2'450'021.37				5'690'999.68	

12.3 Erfolgsrechnung

nach Sachgruppen

Konto	Erfolgsrechnung Sachgruppengliederung ER	Rechnung 2019		Budget 2019		Rechnung 2018	
		Aufwand	Ertrag	Aufwand	Ertrag	Aufwand	Ertrag
	Total	42'415'913.06	42'415'913.06	37'259'440.00	37'259'440.00	42'361'533.29	42'361'533.29
3	Aufwand	39'312'632.84		37'131'130.00		36'222'032.36	
30	Personalaufwand	6'523'558.35		6'470'810.00		6'262'913.55	
300	Behörden und Kommissionen	351'608.20		374'300.00		354'383.60	
3000	Löhne, Tag- und Sitzungsgelder an Behörden und Kommissionen	351'608.20		374'300.00		354'383.60	
301	Löhne des Verwaltungs- und Betriebspersonals	5'045'429.60		4'870'900.00		4'822'617.60	
3010	Löhne des Verwaltungs- und Betriebspersonals	5'045'429.60		4'870'900.00		4'822'617.60	
305	Arbeitgeberbeiträge	852'851.95		929'360.00		850'138.50	
3050	AG-Beiträge AHV, IV, EO, ALV, Verwaltungskosten	327'096.60		328'200.00		314'774.65	
3052	AG-Beiträge an Pensionskassen	344'754.75		389'150.00		353'758.90	
3053	AG-Beiträge an Unfallversicherungen	65'122.75		82'680.00		68'378.10	
3054	AG-Beiträge an Familienausgleichskasse	83'788.10		94'480.00		90'448.30	
3055	AG-Beiträge an Krankentaggeldversicherungen	32'089.75		34'850.00		22'778.55	
309	Übriger Personalaufwand	273'668.60		296'250.00		235'773.85	
3090	Aus- und Weiterbildung des Personals	108'753.50		147'750.00		120'450.25	
3091	Personalwerbung	8'191.90		21'300.00		5'835.10	
3099	Übriger Personalaufwand	156'723.20		127'200.00		109'488.50	
31	Sach- und übriger Betriebsaufwand	7'469'100.63		8'193'195.00		7'906'471.46	
310	Material- und Warenaufwand	574'383.30		704'500.00		571'460.46	
3100	Büromaterial	29'963.89		46'100.00		31'362.81	
3101	Betriebs-, Verbrauchsmaterial	232'278.64		286'650.00		231'646.85	
3102	Drucksachen, Publikationen	39'143.65		62'550.00		47'680.10	
3103	Fachliteratur, Zeitschriften	13'406.21		19'800.00		15'081.60	
3104	Lehrmittel	215'195.76		235'700.00		203'139.40	
3105	Lebensmittel	38'247.80		39'000.00		37'942.40	
3106	Medizinisches Material	261.15		700.00		434.25	
3109	Übriger Material- und Warenaufwand	5'886.20		14'000.00		4'173.05	
311	Nicht aktivierbare Anlagen	1'011'363.76		702'250.00		443'164.87	
3110	Büromöbel und Geräte	141'814.95		191'600.00		118'650.25	
3111	Maschinen, Geräte und Fahrzeuge	318'987.55		141'580.00		108'819.36	
3112	Kleider, Wäsche, Vorhänge	159'740.12		54'500.00		29'525.31	
3113	Hardware	197'285.09		98'800.00		52'998.55	
3118	Immaterielle Anlagen	81'584.85		141'320.00		78'924.00	
3119	Übrige nicht aktivierbare Anlagen	111'951.20		74'450.00		54'247.40	
312	Ver- und Entsorgung Liegenschaften	368'247.61		411'600.00		380'000.25	
	Verwaltungsvermögen						
3120	Ver- und Entsorgung Liegenschaften Verwaltungsvermögen	368'247.61		411'600.00		380'000.25	
313	Dienstleistungen und Honorare	3'132'191.66		3'546'895.00		3'459'278.82	
3130	Dienstleistungen Dritter	2'554'609.77		2'780'445.00		2'685'836.72	
3131	Planung und Projektierungen Dritter			5'000.00			

12.3 Erfolgsrechnung

nach Sachgruppen

Konto	Erfolgsrechnung Sachgruppengliederung ER	Rechnung 2019		Budget 2019		Rechnung 2018	
		Aufwand	Ertrag	Aufwand	Ertrag	Aufwand	Ertrag
3132	Honorare externe Berater, Gutachter, Fachexperten etc.	251'948.30		370'500.00		454'916.60	
3133	Informatik-Nutzungsaufwand	111'835.79		116'300.00		115'247.65	
3134	Sachversicherungsprämien	144'835.95		176'050.00		138'058.50	
3136	Honorare privatärztlicher Tätigkeit	23'186.70		25'700.00		21'199.85	
3137	Steuern und Abgaben	45'775.15		72'900.00		44'019.50	
314	Baulicher Unterhalt und betrieblicher Unterhalt	1'208'712.35		1'356'750.00		1'284'852.86	
3140	Unterhalt an Grundstücken	69'089.20		83'000.00		60'114.90	
3141	Unterhalt Strassen / Verkehrswege	391'549.85		455'750.00		493'511.70	
3143	Unterhalt übrige Tiefbauten	84'051.56		73'000.00		54'090.50	
3144	Unterhalt Hochbauten, Gebäude	638'345.93		717'000.00		655'485.23	
3149	Unterhalt übrige Sachanlagen	25'675.81		28'000.00		21'650.53	
315	Unterhalt Mobilien und immaterielle Anlagen	234'653.24		272'850.00		222'997.14	
3150	Unterhalt Büromöbel und -geräte	324.90		4'000.00		711.75	
3151	Unterhalt Apparate, Maschinen, Geräte, Fahrzeuge, Werkzeuge	93'657.53		103'000.00		89'249.20	
3153	Informatik-Unterhalt (Hardware)	15'197.20		19'550.00		9'064.35	
3158	Unterhalt immaterielle Anlagen	86'547.56		104'200.00		80'376.35	
3159	Unterhalt übrige mobile Anlagen	38'926.05		42'100.00		43'595.49	
316	Mieten, Leasing, Pachten, Benützungsgebühren	418'563.55		420'850.00		414'332.69	
3160	Miete und Pacht Liegenschaften	367'178.20		356'050.00		369'148.00	
3161	Mieten, Benützungskosten Anlagen	26'809.35		41'300.00		22'837.49	
3162	Raten für operatives Leasing	24'576.00		23'500.00		22'347.20	
317	Spesenentschädigungen	97'834.22		124'300.00		93'544.09	
3170	Reisekosten und Spesen	32'508.80		39'700.00		31'219.15	
3171	Exkursionen, Schulreisen und Lager	65'325.42		84'600.00		62'324.94	
318	Wertberichtigungen auf Forderungen	348'343.44		555'000.00		971'325.86	
3180	Wertberichtigungen auf Forderungen	-113'200.00				422'000.00	
3181	Tatsächliche Forderungsverluste	461'543.44		555'000.00		549'325.86	
319	Verschiedener Betriebsaufwand	74'807.50		98'200.00		65'514.42	
3199	Übriger Betriebsaufwand	74'807.50		98'200.00		65'514.42	
33	Abschreibungen Verwaltungsvermögen	2'077'720.85		2'267'700.00		3'038'738.00	
330	Sachanlagen VV	2'009'417.15		2'188'600.00		2'970'434.35	
3300	Planmässige Abschreibungen Sachanlagen	2'009'417.15		2'188'600.00		2'918'033.75	
3301	Ausserplanmässige Abschreibungen Sachanlagen					52'400.60	
332	Abschreibungen immaterielle Anlagen	68'303.70		79'100.00		68'303.65	
3320	Planmässige Abschreibungen immaterielle Anlagen	68'303.70		79'100.00		68'303.65	
34	Finanzaufwand	580'782.71		918'500.00		813'105.58	
340	Zinsaufwand	399'889.61		462'200.00		598'772.86	
3401	Verzinsung kurzfristige Finanzverbindlichkeiten	114'261.11		109'900.00			

12.3 Erfolgsrechnung

nach Sachgruppen

Konto	Erfolgsrechnung Sachgruppengliederung ER	Rechnung 2019		Budget 2019		Rechnung 2018	
		Aufwand	Ertrag	Aufwand	Ertrag	Aufwand	Ertrag
3406	Verzinsung langfristige Finanzverbindlichkeiten	116'820.00		177'000.00		430'181.11	
3409	Übrige Passivzinsen	168'808.50		175'300.00		168'591.75	
343	Liegenschaftenaufwand FV	157'630.25		166'300.00		155'341.47	
3430	Baulicher Unterhalt Liegenschaften FV	84'402.80		77'500.00		88'198.47	
3431	Nicht baulicher Unterhalt Liegenschaften FV	11'114.65		21'900.00		8'984.35	
3439	Übriger Liegenschaftsaufwand FV	62'112.80		66'900.00		58'158.65	
344	Wertberichtigungen Anlagen FV	224.00		275'000.00		4'818.40	
3441	Wertberichtigung Sachanlagen FV	224.00		275'000.00		4'818.40	
349	Verschiedener Finanzaufwand	23'038.85		15'000.00		54'172.85	
3499	Übriger Finanzaufwand	23'038.85		15'000.00		54'172.85	
35	Einlagen in Fonds und Spezialfinanzierungen	2'035'028.35		1'703'800.00		2'033'595.80	
350	Einlagen in Fonds und Spezialfinanzierungen im Fremdkapital	390.60		800.00		390.40	
3502	Einlagen in Legate und Stiftungen	390.60		800.00		390.40	
351	Einlagen in Fonds und Spezialfinanzierungen im Eigenkapital	2'034'637.75		1'703'000.00		2'033'205.40	
3510	Einlagen in Spezialfinanzierungen EK	2'034'637.75		1'703'000.00		2'033'205.40	
36	Transferaufwand	16'573'050.61		16'204'064.00		15'270'777.03	
361	Entschädigungen an Gemeinwesen	6'797'024.03		7'361'200.00		6'952'680.14	
3611	Entschädigungen an Kantone und Konkordate	5'865'962.10		6'252'100.00		5'897'996.05	
3612	Entschädigungen an Gemeinden und Gemeindeverbände	931'061.93		1'109'100.00		1'054'684.09	
362	Finanz- und Lastenausgleich	2'441'568.00		2'153'000.00		2'515'216.00	
3621	Finanz- und Lastenausgleich an Kanton	1'041'283.00		1'070'000.00		1'057'358.00	
3622	Finanz- und Lastenausgleich an Gemeinden und Gemeindeverbände	1'400'285.00		1'083'000.00		1'457'858.00	
363	Beiträge an Gemeinwesen und Dritte	7'252'044.88		6'614'464.00		5'738'053.24	
3631	Beiträge an Kantone und Konkordate	3'457'284.25		2'261'500.00		2'111'211.50	
3632	Beiträge an Gemeinden und Gemeindeverbände	1'176'827.35		1'731'119.00		1'205'490.00	
3634	Beiträge an öffentliche Unternehmungen	544'989.10		551'175.00		547'419.30	
3635	Beiträge an private Unternehmungen	1'139'228.08		1'081'725.00		939'104.99	
3636	Beiträge an private Organisationen ohne Erwerbszweck	886'255.90		874'445.00		839'270.70	
3637	Beiträge an private Haushalte	47'460.20		114'500.00		95'556.75	
365	Wertberichtigungen Beteiligungen VV	36'500.00		26'500.00		28'900.00	
3650	Wertberichtigungen Beteiligungen VV	36'500.00		26'500.00		28'900.00	

12.3 Erfolgsrechnung

nach Sachgruppen

Konto	Erfolgsrechnung Sachgruppengliederung ER	Rechnung 2019		Budget 2019		Rechnung 2018	
		Aufwand	Ertrag	Aufwand	Ertrag	Aufwand	Ertrag
366	Abschreibungen Investitionsbeiträge	45'913.70		48'900.00		35'927.65	
3660	Planmässige Abschreibung Investitionsbeiträge	45'913.70		48'900.00		35'927.65	
38	Ausserordentlicher Aufwand	3'567'493.99		944'621.00		454'852.39	
389	Einlagen in das Eigenkapital	3'567'493.99		944'621.00		454'852.39	
3893	Einlagen in Vorfinanzierungen des EK	499'850.83		451'671.00		454'852.39	
3894	Einlagen in finanzpolitische Reserven	3'067'643.16		492'950.00			
39	Interne Verrechnungen	485'897.35		428'440.00		441'578.55	
390	Material- und Warenbezüge	13'418.05		16'100.00		6'891.15	
3900	Interne Verrechnung von Material- und Warenbezügen	13'418.05		16'100.00		6'891.15	
391	Dienstleistungen	292'077.30		232'350.00		254'367.00	
3910	Interne Verrechnung von Dienstleistungen	292'077.30		232'350.00		254'367.00	
392	Pacht, Mieten, Benützungskosten	116'952.00		116'540.00		116'870.40	
3920	Interne Verrechnung von Pacht, Mieten, Benützungskosten	116'952.00		116'540.00		116'870.40	
393	Betriebs- und Verwaltungskosten	63'450.00		63'450.00		63'450.00	
3930	Interne Verrechnung von Betriebs- und Verwaltungskosten	63'450.00		63'450.00		63'450.00	
4	Ertrag		42'413'048.21		36'985'230.00		42'359'322.44
40	Fiskalertrag		24'246'615.95		20'679'500.00		24'072'520.45
400	Direkte Steuern natürliche Personen		13'771'385.85		13'441'000.00		13'492'689.65
4000	Einkommenssteuern natürliche Personen		11'940'130.25		11'509'000.00		11'586'187.15
4001	Vermögenssteuern natürliche Personen		1'341'750.90		1'260'000.00		1'305'945.90
4002	Quellensteuern natürliche Personen		489'504.70		672'000.00		600'556.60
401	Direkte Steuern juristische Personen		6'840'447.05		3'594'900.00		6'047'094.80
4010	Gewinnsteuern juristische Personen		6'697'644.80		3'469'900.00		5'918'738.50
4011	Kapitalsteuern juristische Personen		102'192.25		90'000.00		82'043.05
4019	Übrige direkte Steuern juristische Personen		40'610.00		35'000.00		46'313.25
402	Übrige Direkte Steuern		2'929'435.45		2'775'600.00		3'749'145.30
4021	Grundsteuern		2'095'379.80		2'100'000.00		2'043'296.85
4022	Vermögensgewinnsteuern		701'412.45		590'000.00		1'628'149.15
4024	Erbschafts- und Schenkungssteuern		76'461.85		50'000.00		35'340.95
4029	Eingang abgeschriebene Steuern		56'181.35		35'600.00		42'358.35
403	Besitz- und Aufwandsteuern		705'347.60		868'000.00		783'590.70
4033	Hundesteuer		22'500.45		23'000.00		23'400.00
4039	Übrige Besitz- und Aufwandsteuern		682'847.15		845'000.00		760'190.70

12.3 Erfolgsrechnung

nach Sachgruppen

Konto	Erfolgsrechnung Sachgruppengliederung ER	Rechnung 2019		Budget 2019		Rechnung 2018	
		Aufwand	Ertrag	Aufwand	Ertrag	Aufwand	Ertrag
41	Regalien und Konzessionen		212'758.95		220'400.00		215'345.75
412	Konzessionen		38'358.50		45'400.00		41'692.80
4120	Konzessionen		38'358.50		45'400.00		41'692.80
413	Ertragsanteile an Lotterien, Sport-Toto, Wetten		174'400.45		175'000.00		173'652.95
4130	Ertragsanteile an Lotterien, Sport-Toto, Wetten		174'400.45		175'000.00		173'652.95
42	Entgelte		10'457'329.95		9'180'680.00		9'843'650.88
420	Ersatzabgaben		353'003.60		395'000.00		406'598.90
4200	Ersatzabgaben		353'003.60		395'000.00		406'598.90
421	Gebühren für Amtshandlungen		315'537.12		369'250.00		365'292.53
4210	Gebühren für Amtshandlungen		315'537.12		369'250.00		365'292.53
423	Schul- und Kursgelder		92'281.05		60'000.00		99'915.25
4230	Schulgelder		92'281.05		60'000.00		99'915.25
424	Benützungsgebühren und Dienstleistungen		7'367'091.62		6'531'800.00		7'028'155.46
4240	Benützungsgebühren und Dienstleistungen		7'367'091.62		6'531'800.00		7'028'155.46
425	Erlös aus Verkäufen		149'921.69		142'000.00		141'882.12
4250	Verkäufe		149'921.69		142'000.00		141'882.12
426	Rückerstattungen		1'238'765.38		581'630.00		586'278.45
4260	Rückerstattungen und Kostenbeteiligungen Dritter		1'238'765.38		581'630.00		586'278.45
427	Bussen		940'729.49		1'101'000.00		1'215'528.17
4270	Bussen		940'729.49		1'101'000.00		1'215'528.17
43	Verschiedene Erträge		60'364.40		34'000.00		74'768.39
430	Verschiedene betriebliche Erträge		55'739.40		24'000.00		74'768.39
4309	Übriger betrieblicher Ertrag		55'739.40		24'000.00		74'768.39
431	Aktivierung Eigenleistungen		4'625.00		10'000.00		
4310	Aktivierbare Eigenleistungen auf Sachanlagen		4'625.00		10'000.00		
44	Finanzertrag		2'216'847.70		1'519'430.00		2'244'845.45
440	Zinsertrag		263'914.65		250'400.00		260'076.85
4401	Zinsen Forderungen und Kontokorrente		95'106.15		75'050.00		88'045.65
4402	Zinsen kurzfristige Finanzanlagen				50.00		3'439.45
4409	Übrige Zinsen von Finanzvermögen		168'808.50		175'300.00		168'591.75
441	Realisierte Gewinne FV		420'000.00				448'800.00
4411	Gewinn aus Verkäufen von Sachanlagen FV		420'000.00				448'800.00
442	Beteiligungsertrag FV		607.00		600.00		602.65
4420	Dividenden		607.00		600.00		602.65
443	Liegenschaftenertrag FV		726'521.20		742'160.00		745'435.65

12.3 Erfolgsrechnung

nach Sachgruppen

Konto	Erfolgsrechnung Sachgruppengliederung ER	Rechnung 2019		Budget 2019		Rechnung 2018	
		Aufwand	Ertrag	Aufwand	Ertrag	Aufwand	Ertrag
4430	Pacht- und Mietzinse Liegenschaften FV		684'557.45		699'160.00		705'076.15
4439	Übriger Liegenschaftenertrag FV		41'963.75		43'000.00		40'359.50
444	Wertberichtigungen Anlagen FV		10'435.00				
4440	Marktwertanpassungen Wertschriften		5'705.00				
4443	Marktwertanpassungen Liegenschaften		4'730.00				
445	Finanzertrag aus Darlehen und Beteiligungen des VV		132'712.79		14'900.00		68'883.10
4451	Erträge aus Beteiligungen VV		132'712.79		14'900.00		68'883.10
446	Finanzertrag von öffentlichen Unternehmungen		385'864.96		232'900.00		408'754.50
4462	Gemeindeverbände, selbständige und unselbständige Gemeindebetriebe		384'006.46		231'000.00		406'896.00
4463	Öffentliche Unternehmen als Aktiengesellschaft oder andere privatrechtliche Organisationsform		1'858.50		1'900.00		1'858.50
447	Liegenschaftenertrag VV		276'792.10		278'470.00		312'292.70
4470	Pacht- und Mietzinse Liegenschaften VV		204'582.05		205'470.00		210'587.15
4472	Vergütung für Benützung Liegenschaften VV		72'210.05		73'000.00		101'705.55
45	Entnahmen aus Fonds und Spezialfinanzierungen		499'555.65		504'400.00		1'536'300.25
451	Entnahmen aus Fonds und Spezialfinanzierungen im Eigenkapital		499'555.65		504'400.00		1'536'300.25
4510	Entnahmen aus Spezialfinanzierungen des EK		499'555.65		504'400.00		1'536'300.25
46	Transferertrag		3'859'260.91		3'805'800.00		3'672'861.10
461	Entschädigungen von Gemeinwesen		3'126'007.96		3'006'200.00		2'868'424.55
4611	Entschädigungen von Kantonen und Konkordaten		1'141'638.60		1'139'600.00		989'914.40
4612	Entschädigungen von Gemeinden und Gemeindeverbänden		1'984'369.36		1'866'600.00		1'878'510.15
462	Finanz- und Lastenausgleich		99'933.00		98'000.00		102'300.00
4621	Finanz- und Lastenausgleich von Kantonen und Konkordaten		99'933.00		98'000.00		102'300.00
463	Beiträge von Gemeinwesen und Dritten		626'671.70		698'100.00		694'847.60
4632	Beiträge von Gemeinden und Gemeindeverbänden		625'298.20		698'100.00		694'847.60
4636	Beiträge von privaten Organisationen ohne Erwerbszweck		1'373.50				
469	Verschiedener Transferertrag		6'648.25		3'500.00		7'288.95
4699	Rückverteilungen		6'648.25		3'500.00		7'288.95
48	Ausserordentlicher Ertrag		374'417.35		612'580.00		257'451.62
489	Entnahmen aus dem Eigenkapital		374'417.35		612'580.00		257'451.62

12.3 Erfolgsrechnung

nach Sachgruppen

Konto	Erfolgsrechnung Sachgruppengliederung ER	Rechnung 2019		Budget 2019		Rechnung 2018	
		Aufwand	Ertrag	Aufwand	Ertrag	Aufwand	Ertrag
4893	Entnahmen aus Vorfinanzierungen des EK		374'417.35		337'580.00		256'799.62
4896	Entnahmen aus Neubewertungsreserven				275'000.00		652.00
49	Interne Verrechnungen		485'897.35		428'440.00		441'578.55
490	Material- und Warenbezüge		13'418.05		16'100.00		6'891.15
4900	Interne Verrechnung von Material- und Warenbezügen		13'418.05		16'100.00		6'891.15
491	Dienstleistungen		292'077.30		232'350.00		254'367.00
4910	Interne Verrechnung von Dienstleistungen		292'077.30		232'350.00		254'367.00
492	Pacht, Mieten, Benützungskosten		116'952.00		116'540.00		116'870.40
4920	Interne Verrechnung von Pacht, Mieten, Benützungskosten		116'952.00		116'540.00		116'870.40
493	Betriebs- und Verwaltungskosten		63'450.00		63'450.00		63'450.00
4930	Interne Verrechnung von Betriebs- und Verwaltungskosten		63'450.00		63'450.00		63'450.00
9	Abschlusskonten	3'103'280.22	2'864.85	128'310.00	274'210.00	6'139'500.93	2'210.85
90	Abschluss Erfolgsrechnung	3'103'280.22	2'864.85	128'310.00	274'210.00	6'139'500.93	2'210.85
900	Abschluss Allgemeiner Haushalt	2'450'021.37				5'690'999.68	
9000	Ertragsüberschuss	2'450'021.37				5'690'999.68	
901	Abschluss Spezialfinanzierungen und Fonds im EK	653'258.85	2'864.85	128'310.00	274'210.00	448'501.25	2'210.85
9010	Abschluss Spezialfinanzierungen und Fonds im EK, Ertragsüberschuss	653'258.85		128'310.00		448'501.25	
9011	Abschluss Spezialfinanzierungen und Fonds im EK, Aufwandüberschuss		2'864.85		274'210.00		2'210.85

HRM2 Einwohnergemeinde Interlaken **12.4 Investitionsrechnung**
 nach Funktionen

Konto	Investitionsrechnung Funktionale Gliederung IR	Rechnung 2019		Budget 2019		Rechnung 2018	
		Ausgaben	Einnahmen	Ausgaben	Einnahmen	Ausgaben	Einnahmen
	Total	7'719'300.64	7'719'300.64	11'180'000.00	11'180'000.00	5'454'884.00	5'454'884.00
2	Bildung	905'483.74		800'000.00		120'490.65	
	Netto Ausgaben		905'483.74		800'000.00		120'490.65
21	Obligatorische Schule	905'483.74		800'000.00		120'490.65	
217	Schulliegenschaften	905'483.74		800'000.00		120'490.65	
2170	Schulliegenschaften	905'483.74		800'000.00		120'490.65	
2170.5040.07	Gesamtplanung Aula Schulanlage	392'639.44		300'000.00		75'064.10	
2170.5040.08	Sek., Erneuerung Wasser-, Abwasser- und Heizungsleitungen	362'713.15		320'000.00		36'735.15	
2170.5040.09	Sek., Sanierung Elektroinstallationen	150'131.15		180'000.00		8'691.40	
3	Kultur, Sport und Freizeit, Kirche	931'530.30	100'000.00	1'355'000.00	755'000.00	120'413.45	
	Netto Ausgaben		831'530.30		600'000.00		120'413.45
32	Kultur, übrige					100'000.00	
322	Musik und Theater					100'000.00	
3220	Musik und Theater					100'000.00	
3220.5460.01	Verein eidg. Musikfest 2021, Darlehen					100'000.00	
34	Sport und Freizeit	931'530.30	100'000.00	1'355'000.00	755'000.00	20'413.45	
341	Sport				55'000.00		
3410	Sport				55'000.00		
3410.5540.01	Regionales Eissportzentrum Jungfrau AG, Kauf Aktien					265'000.00	
3410.5640.02	Eissportzentrum Bödeli, Investitionsbeitrag					-265'000.00	
3410.6440.01	Eissportzentrum Bödeli, Amortisation Darlehen				55'000.00		
342	Freizeit	931'530.30	100'000.00	1'355'000.00	700'000.00	20'413.45	
3422	Parkanlagen und Wanderwege	826'979.80	100'000.00	1'180'000.00	700'000.00	20'118.90	
3422.5030.01	Englischer Garten, Aufwertung	817'473.75		1'180'000.00		20'118.90	
3422.5040.03	Sanierung Wasserstein Ostbahnhofplatz	9'506.05					
3422.6340.01	Englischer Garten, Aufwertung, Beiträge		100'000.00		700'000.00		
3423	Kinderspielplätze	104'550.50		175'000.00		294.55	
3423.5060.01	Öffentlicher Spielplatz Westquartier			175'000.00			
3423.5060.03	Öffentlicher Spielplatz Höhematte	104'550.50				294.55	
4	Gesundheit	50'000.00					
	Netto Ausgaben		50'000.00				
49	Gesundheitswesen	50'000.00					
490	Gesundheitswesen	50'000.00					
4900	Gesundheitswesen	50'000.00					
4900.5450.01	Jungfrau Praxis, Darlehen	50'000.00					
6	Verkehr und Nachrichtenübermittlung	2'942'809.62	85'407.85	3'308'000.00	684'000.00	1'607'657.82	580'020.00
	Netto Ausgaben		2'857'401.77		2'624'000.00		1'027'637.82

HRM2 Einwohnergemeinde Interlaken **12.4 Investitionsrechnung**
nach Funktionen

Konto	Investitionsrechnung Funktionale Gliederung IR	Rechnung 2019		Budget 2019		Rechnung 2018	
		Ausgaben	Einnahmen	Ausgaben	Einnahmen	Ausgaben	Einnahmen
61	Strassenverkehr	2'932'809.62	85'407.85	3'308'000.00	684'000.00	1'435'286.82	580'020.00
615	Gemeindestrassen	2'901'481.47	85'407.85	3'308'000.00	684'000.00	1'252'282.27	560'015.00
6150	Gemeindestrassen	2'656'458.17	85'407.85	3'308'000.00	684'000.00	1'252'282.27	560'015.00
6150.5010.07	Grosse Aare-Postplatz, Sanierung Marktgasse (AP2)	538'805.21		699'000.00		361'974.62	
6150.5010.12	Bernastrasse, Erneuerung					54'782.05	
6150.5010.18	Klosterstrasse-Kreuzung Beau Rivage, Sanierung (AP2)	4'688.20				33'055.80	
6150.5010.19	Postplatz-Kreuzung Savoy, Sanierung (AP2)	8'292.80				1'206.25	
6150.5010.20	Kreuzung Savoy-Gemeindegrenze Matten, Sanierung (AP2)	688'578.49		685'000.00			
6150.5010.21	Suleggstrasse-Rothornstrasse, Erneuerung	154'686.00		381'000.00		17'966.75	
6150.5010.22	Neugasse (Parz. 943), Kauf Teilfläche (Parkplätze)					84'000.00	
6150.5010.28	Rugenaustrasse, Erneuerung					191'653.55	
6150.5010.30	Carumsteiganlage/Entlastung Bahnhofplatz Interlaken Ost	975'766.32		925'000.00		26'704.75	
6150.5010.35	Busanlegekanten Haltestellen öV	155'092.60		108'000.00		14'042.65	
6150.5010.39	Lindenallee, Erneuerung	11'447.60		30'000.00		3'337.10	
6150.5010.40	Marktgasse Bahnübergang, Lichtsignalanlage	73'792.45					
6150.5010.41	Marktplatz, Sanierung	25'520.25					
6150.5030.01	Beau Rivage-Kreuzung-Vertikalversatz Talstation Harderbahn, Erneuerung	12'408.70				461'394.30	
6150.5030.02	Bödeliweg, Sanierung Höhebrücke	7'379.55		260'000.00		2'164.45	
6150.5060.04	Werkhof, LKW, Ersatz			220'000.00			
6150.6110.04	Carumsteiganlage/Entlastung Bahnhofplatz Interlaken Ost, Rückerstattung		85'407.85				
6150.6310.01	Bahnhofplatz West (Crossbow), Agglomerationsbeiträge						403'510.00
6150.6310.05	Grosse Aare-Postplatz (AP2), Agglomerationsbeiträge				289'000.00		52'805.00
6150.6310.07	Kreuz. Savoy-Gdegr. Matten (AP2), Agglomerationsbeiträge				395'000.00		
6150.6320.01	Bahnhofplatz West, Gemeindebeiträge						103'700.00
6155	Parkplätze	245'023.30					
6155.5060.02	Parkautomaten, Ersatz	245'023.30					
619	Strassen, übriges	31'328.15				183'004.55	20'005.00
6192	Mehrzweckgebäude	31'328.15				183'004.55	20'005.00
6192.5040.01	Umbau Mehrzweckgebäude	31'328.15				183'004.55	
6192.6310.01	Umbau Mehrzweckgebäude, Beiträge						20'005.00
62	Öffentlicher Verkehr	10'000.00				169'971.00	
621	Bahninfrastruktur	10'000.00				169'971.00	
6210	Bahninfrastruktur	10'000.00				169'971.00	
6210.5540.01	Grimselbahn AG, Aktienkauf	10'000.00					
6210.5640.01	Sanierung Bahnübergänge Marktgasse und Brienzstrasse (Beau-Rivage), Investitionsbeitrag					169'971.00	
63	Verkehr, übrige					2'400.00	

HRM2 Einwohnergemeinde Interlaken **12.4 Investitionsrechnung**
 nach Funktionen

Konto	Investitionsrechnung Funktionale Gliederung IR	Rechnung 2019		Budget 2019		Rechnung 2018	
		Ausgaben	Einnahmen	Ausgaben	Einnahmen	Ausgaben	Einnahmen
633	Sonstige Transportsysteme					2'400.00	
6330	Sonstige Transportsysteme					2'400.00	
6330.5550.01	Aktienkauf BRB AG					2'400.00	
7	Umweltschutz und Raumordnung	2'703'779.13	290.00	2'805'000.00	1'223'000.00	2'792'516.93	233'785.15
	Netto Ausgaben		2'703'489.13		1'582'000.00		2'558'731.78
72	Abwasserentsorgung	2'695'280.13	290.00	2'805'000.00	1'223'000.00	2'763'651.13	233'785.15
720	Abwasserentsorgung	2'695'280.13	290.00	2'805'000.00	1'223'000.00	2'763'651.13	233'785.15
7201	Abwasserentsorgung [Gemeindebetrieb]	2'695'280.13	290.00	2'805'000.00	1'223'000.00	2'763'651.13	233'785.15
7201.5032.07	Kanalisationserneuerung Mittlers Moos inkl.	350'626.10		940'000.00		2'008'751.20	
7201.5032.11	Liegenschaftsentwässerung Kanalisationserneuerung Bernastrasse inkl. private Hausanschlüsse					8'455.65	
7201.5032.14	Kanalisationserneuerung Mittengrabenquartier-Allmendstra- sse, Etappen 1 und 2	290'259.20				76'388.65	
7201.5032.15	Kanalisationserneuerung Klosterstrasse-Kreuzung Beau Rivage (AP2) inkl. private Hausanschlüsse	60'926.10					
7201.5032.16	Kanalisationserneuerung Grosse Aare-Postplatz (AP2) inkl. private Hausanschlüsse	812'164.74		966'000.00		190'245.98	
7201.5032.17	Kanalisationserneuerung Postplatz-Kreuzung Savoy (AP2) inkl. private Hausanschlüsse	82'602.40		20'000.00		2'099.25	
7201.5032.18	Kanalisationserneuerung Kreuzung Savoy-Gemeindegrenze Matten (AP2) inkl. private Hausanschlüsse	293'579.06		262'000.00		13'840.00	
7201.5032.21	Regenrückhaltebecken Herreney, Ausbau	857.20				8'863.35	
7201.5032.22	Kanalisationserneuerung Rugenastrasse inkl. Liegenschaftsentwässerung	2'206.15				357'503.70	
7201.5032.23	Kanalisationserneuerung Suleggstrasse-Rothornstrasse inkl. Liegenschaftsentwässerung	162'254.58		219'000.00		15'880.65	
7201.5032.24	Kanalisationserneuerung Lindenallee inkl. Liegenschaftsentwässerung	5'878.85				3'058.30	
7201.5032.25	Kanalisationserneuerung Geissgasse-Bowlinghalle					3'341.25	
7201.5032.29	Regenrückhaltebecken im Moos, Neubau	249'418.80				50'266.40	
7201.5032.30	Sauberwasserleitung Tschingeley	9'000.00				101'334.50	
7201.5032.31	Kanalisationserneuerung Marktplatz	45'967.55					
7201.5620.01	ARA Region Interlaken, Investitionsbeitrag	329'539.40		198'000.00		-76'377.75	
7201.5620.02	EWG Matten, Investitionsbeitrag (RB Lütseren/Matten)			200'000.00			
7201.6370.08	Kanalisation Rugenastrasse, Beiträge Liegenschaftsentwässerung						226'589.25
7201.6370.09	Kanalisation Suleggstrasse-Rothornstrasse, Beiträge Liegenschaftsentwässerung				80'000.00		
7201.6370.10	Kanalisation Grosse Aare-Postplatz (AP2), Beiträge Liegenschaftsentwässerung				524'000.00		7'195.90

HRM2 Einwohnergemeinde Interlaken **12.4 Investitionsrechnung**
nach Funktionen

Konto	Investitionsrechnung Funktionale Gliederung IR	Rechnung 2019		Budget 2019		Rechnung 2018	
		Ausgaben	Einnahmen	Ausgaben	Einnahmen	Ausgaben	Einnahmen
7201.6370.11	Kanalisation Mittlers Moos, Beiträge				619'000.00		
7201.6370.12	Liegenschaftsentwässerung Kanalisation Kreuzung Savoy-Gemeindegrenze Matten (AP2), Beiträge Liegenschaftsentwässerung		290.00				
79	Raumordnung	8'499.00				28'865.80	
790	Raumordnung	8'499.00				28'865.80	
7900	Raumordnung allgemein	8'499.00				28'865.80	
7900.5290.03	Teilrevision Ortsplanung und Revision Uferschutzplanung	8'499.00				28'865.80	
8	Volkswirtschaft				250'000.00		
	Netto Einnahmen			250'000.00			
87	Brennstoffe und Energie				250'000.00		
871	Elektrizität				250'000.00		
8710	Elektrizität allgemein				250'000.00		
8710.6540.01	Übertragung von Beteiligungen an öff. Unternehmungen ins FV				250'000.00		
9	Finanzen und Steuern	185'697.85	7'533'602.79	2'912'000.00	8'268'000.00	813'805.15	4'641'078.85
	Netto Einnahmen	7'347'904.94		5'356'000.00		3'827'273.70	
99	Nicht aufgeteilte Posten	185'697.85	7'533'602.79	2'912'000.00	8'268'000.00	813'805.15	4'641'078.85
999	Abschluss	185'697.85	7'533'602.79	2'912'000.00	8'268'000.00	813'805.15	4'641'078.85
9990	Abschluss	185'697.85	7'533'602.79	2'912'000.00	8'268'000.00	813'805.15	4'641'078.85
9990.5900.01	Passivierte Einnahmen	185'697.85		2'912'000.00		813'805.15	
9990.6900.01	Verwaltungsvermögen Aktivierte Ausgaben Verwaltungsvermögen		7'533'602.79		8'268'000.00		4'641'078.85

HRM2 Einwohnergemeinde Interlaken **12.5 Investitionsrechnung**
nach Sachgruppen

Konto	Investitionsrechnung Sachgruppengliederung IR	Rechnung 2019		Budget 2019		Rechnung 2018	
		Ausgaben	Einnahmen	Ausgaben	Einnahmen	Ausgaben	Einnahmen
	Total	7'719'300.64	7'719'300.64	11'180'000.00	11'180'000.00	5'454'884.00	5'454'884.00
5	Investitionsausgaben	7'719'300.64		11'180'000.00		5'454'884.00	
50	Sachanlagen	7'135'564.39		7'870'000.00		4'416'219.80	
501	Strassen / Verkehrswege	2'636'669.92		2'828'000.00		788'723.52	
5010	Strassen / Verkehrswege	2'636'669.92		2'828'000.00		788'723.52	
503	Übriger Tiefbau	3'203'002.73		3'847'000.00		3'323'706.53	
5030	Übrige Tiefbauten allgemein	837'262.00		1'440'000.00		483'677.65	
5032	Tiefbauten Abwasserbeseitigung	2'365'740.73		2'407'000.00		2'840'028.88	
504	Hochbauten	946'317.94		800'000.00		303'495.20	
5040	Hochbauten	946'317.94		800'000.00		303'495.20	
506	Mobilien	349'573.80		395'000.00		294.55	
5060	Mobilien	349'573.80		395'000.00		294.55	
52	Immaterielle Anlagen	8'499.00				28'865.80	
529	Übrige immaterielle Anlagen	8'499.00				28'865.80	
5290	Übrige immaterielle Anlagen	8'499.00				28'865.80	
54	Darlehen	50'000.00				100'000.00	
545	Private Unternehmungen	50'000.00					
5450	Darlehen an private Unternehmungen	50'000.00					
546	Private Organisationen ohne Erwerbszweck					100'000.00	
5460	Darlehen an private Organisationen ohne Erwerbszweck					100'000.00	
55	Beteiligungen und Grundkapitalien	10'000.00				267'400.00	
554	Öffentliche Unternehmungen	10'000.00				265'000.00	
5540	Beteiligungen an öffentlichen Unternehmungen	10'000.00				265'000.00	
555	Private Unternehmungen					2'400.00	
5550	Beteiligungen an privaten Unternehmungen					2'400.00	
56	Eigene Investitionsbeiträge	329'539.40		398'000.00		-171'406.75	
562	Gemeinden und Gemeindeverbände	329'539.40		398'000.00		-76'377.75	
5620	Investitionsbeiträge an Gemeinden und Gemeindeverbände	329'539.40		398'000.00		-76'377.75	
564	Öffentliche Unternehmungen					-95'029.00	
5640	Investitionsbeiträge an öffentliche Unternehmungen					-95'029.00	
59	Übertrag an Bilanz	185'697.85		2'912'000.00		813'805.15	
590	Passivierungen	185'697.85		2'912'000.00		813'805.15	
5900	Passivierte Einnahmen	185'697.85		2'912'000.00		813'805.15	
6	Investitionseinnahmen		7'719'300.64		11'180'000.00		5'454'884.00

HRM2 Einwohnergemeinde Interlaken **12.5 Investitionsrechnung**
nach Sachgruppen

Konto	Investitionsrechnung Sachgruppengliederung IR	Rechnung 2019		Budget 2019		Rechnung 2018	
		Ausgaben	Einnahmen	Ausgaben	Einnahmen	Ausgaben	Einnahmen
61	Rückerstattungen		85'407.85				
611	Strassen / Verkehrswege		85'407.85				
6110	Rückerstattungen Dritter für Investitionen in Strassen / Verkehrswege		85'407.85				
63	Investitionsbeiträge für eigene Rechnung		100'290.00		2'607'000.00		813'805.15
631	Kantone und Konkordate				684'000.00		476'320.00
6310	Investitionsbeiträge von Kantonen und Konkordaten				684'000.00		476'320.00
632	Gemeinden und Gemeindeverbände						103'700.00
6320	Investitionsbeiträge von Gemeinden und Gemeindeverbänden						103'700.00
634	Öffentliche Unternehmungen		100'000.00		700'000.00		
6340	Investitionsbeiträge von öffentlichen Unternehmungen		100'000.00		700'000.00		
637	Private Haushalte		290.00		1'223'000.00		233'785.15
6370	Investitionsbeiträge von privaten Haushalten		290.00		1'223'000.00		233'785.15
64	Rückzahlung von Darlehen				55'000.00		
644	Öffentliche Unternehmungen				55'000.00		
6440	Rückzahlung von Darlehen an öffentliche Unternehmungen				55'000.00		
65	Übertragung von Beteiligungen				250'000.00		
654	Öffentliche Unternehmungen				250'000.00		
6540	Übertragung von Beteiligungen an öffentlichen Unternehmungen ins Finanzvermögen				250'000.00		
69	Übertrag an Bilanz		7'533'602.79		8'268'000.00		4'641'078.85
690	Aktivierungen		7'533'602.79		8'268'000.00		4'641'078.85
6900	Aktivierte Ausgaben		7'533'602.79		8'268'000.00		4'641'078.85