



# Einwohnergemeinde Interlaken

## Jahresrechnung 2020



**Inhaltsverzeichnis**

1	Berichterstattung .....	3
1.1	Bericht .....	3
1.1.1	Erfolgsrechnung .....	6
1.1.2	Spezialfinanzierungen (SF) .....	15
1.1.3	Übrige Spezialfinanzierungen mit Gemeindereglement .....	15
1.1.4	Investitionsrechnung .....	16
1.1.5	Bilanz .....	18
1.1.6	Nachkredite .....	18
1.2	Spezialfinanzierungen .....	18
2	Eckdaten .....	20
2.1	Übersicht .....	20
2.2	Selbstfinanzierung / Finanzierungsergebnis .....	21
2.3	Gestufte Erfolgsausweise .....	22
2.3.1	Gesamthaushalt .....	22
2.3.2	Allgemeiner Haushalt .....	23
2.3.3	Spezialfinanzierung Abwasserentsorgung .....	24
2.3.4	Spezialfinanzierung Abfall .....	25
2.3.5	Spezialfinanzierung Liegenschaften Finanzvermögen .....	26
3	Bilanz .....	27
4	Funktionen .....	29
4.1	Erfolgsrechnung .....	29
4.1.1	Kommentar .....	30
4.2	Investitionsrechnung .....	36
5	Sachgruppen .....	37
5.1	Erfolgsrechnung .....	37
5.2	Investitionsrechnung .....	38
6	Geldflussrechnung .....	39
7	Finanzkennzahlen .....	45
7.1	Gesamthaushalt .....	45
7.2	Allgemeiner Haushalt .....	46
7.3	Spezialfinanzierung Abwasserentsorgung .....	46
7.4	Spezialfinanzierung Abfall .....	46
7.5	Spezialfinanzierung Liegenschaften Finanzvermögen (Zusammenzug Renditeberechnung) .....	46
8	Antrag der Exekutive .....	47
9	Bestätigungsbericht .....	49

10	Genehmigung der Jahresrechnung .....	50
11	Anhang .....	51
11.1	Regelwerk .....	51
11.1.1	Angewendetes Regelwerk .....	51
11.1.2	Bewertung Finanzvermögen .....	51
11.1.3	Bewertung Verwaltungsvermögen .....	52
11.1.4	Aktivierungsgrenzen .....	52
11.1.5	Bestehendes Verwaltungsvermögen .....	52
11.2	Grundlagen der Jahresrechnung .....	52
11.3	Eigenkapitalnachweis .....	53
11.4	Rückstellungsspiegel .....	54
11.5	Beteiligungsspiegel .....	55
11.6	Gewährleistungsspiegel .....	63
11.7	Anlagespiegel .....	64
11.8	Kreditkontrolle .....	67
11.8.1	Verpflichtungskredite für Investitionen .....	67
11.8.2	Nachkredite .....	73
11.9	Weitere massgebende Angaben .....	78
11.9.1	Werterhaltungskosten und Einlage in die Spezialfinanzierung Werterhalt Abwasseranlagen .....	78
12	Details zur Jahresrechnung .....	79
12.1	Bilanz .....	79
12.2	Erfolgsrechnung nach Funktionen .....	86
12.3	Erfolgsrechnung nach Sachgruppen .....	115
12.4	Investitionsrechnung nach Funktionen .....	122
12.5	Investitionsrechnung nach Sachgruppen .....	126

## 1 Berichterstattung

### 1.1 Bericht

#### Allgemeines

Die Jahresrechnung 2020 wurde nach dem Rechnungslegungsmodell HRM2 gemäss Art. 70 Gemeindegesetz (GG, BSG 170.11) erstellt. Zum Einsatz gelangte die EDV-Gemeindesoftware der Dialog Verwaltungs-Data AG.

#### Wichtige Geschäftsfälle und markante Abweichungen zum Budget (Allgemeiner Haushalt)

- COVID-19 – leider sind an dieser Stelle teilweise die Ausführungen zum Budget 2021 und Finanzplan 2021 bis 2025 zu wiederholen: Die Gemeinde Interlaken hat eine starke ökonomische Betroffenheit zu akzeptieren. Weltweit brach das Coronavirus im Frühjahr 2020 abrupt und überaus heftig aus. Während Wochen wurde das öffentliche Leben stillgelegt. Neben der gesundheitlichen Gefährdung erwies und erweist sich das Virus ebenfalls für die Wirtschaft mehrheitlich als verheerend. Zu den monetären Einbussen, mit denen grundsätzlich (auch) auf Gemeindeebene zu kämpfen ist, ergeben sich lokal zusätzliche Herausforderungen. Die internationale Tourismusdestination Interlaken ist in besonderem Ausmass von den negativen Effekten der Pandemie betroffen. Der Geschäftsgang der touristisch ausgerichteten Steuerpflichtigen wird unmittelbar und einschneidend tangiert. Im vorliegenden Rechnungsabschluss ist der ausbleibende Konsum bzw. der stark schwächelnde Tourismus bereits in etlichen Positionen deutlich erkennbar – und das sowohl aufwands- als auch ertragsseitig. Bei den Steuern wird diese Reaktion zeitverzögert eintreten.
- Rekapitulation Finanz- und Lastenausgleich (auf Hauptpositionen eingeschränkte Gesamtbetrachtung – also bspw. Lehrerbesoldungen ohne Weiterverrechnung von/an Drittgemeinden/Kanton usw.): Die Gesamtkosten unterschreiten den Budgetwert um CHF 0.36 Mio.
- Mit dem Verkauf von Parzelle I-GbbI Nr. 787/Bleikimatta (Aareckstrasse) wird ein nicht budgetierter Buchgewinn (Marktwertanpassungen Grundstücke) von CHF 0.10 Mio. erzielt.
- Der Steuerertrag (Sachgruppe 40/Fiskalertrag) fällt um CHF 0.58 Mio. tiefer aus als erwartet und liegt damit um CHF 1.43 Mio. unter dem Ergebnis der Jahresrechnung 2019.
- Per 1. Januar 2020 erfolgte die Rechtsformänderung der öffentlichrechtlichen Anstalt Industrielle Betriebe Interlaken zur Industrielle Betriebe Interlaken (IBI) AG. Somit stellt die vorliegende Jahresrechnung ein Übergangsjahr dar (erste Dividendenausschüttung ist für 2021 vorgesehen).
- Im langjährigen Vergleich lag 2020 eine starke Investitionstätigkeit vor. Mit netto realisierten CHF 9.66 Mio. liegen die Ausgaben jedoch klar unter den budgetierten CHF 11.48 Mio.

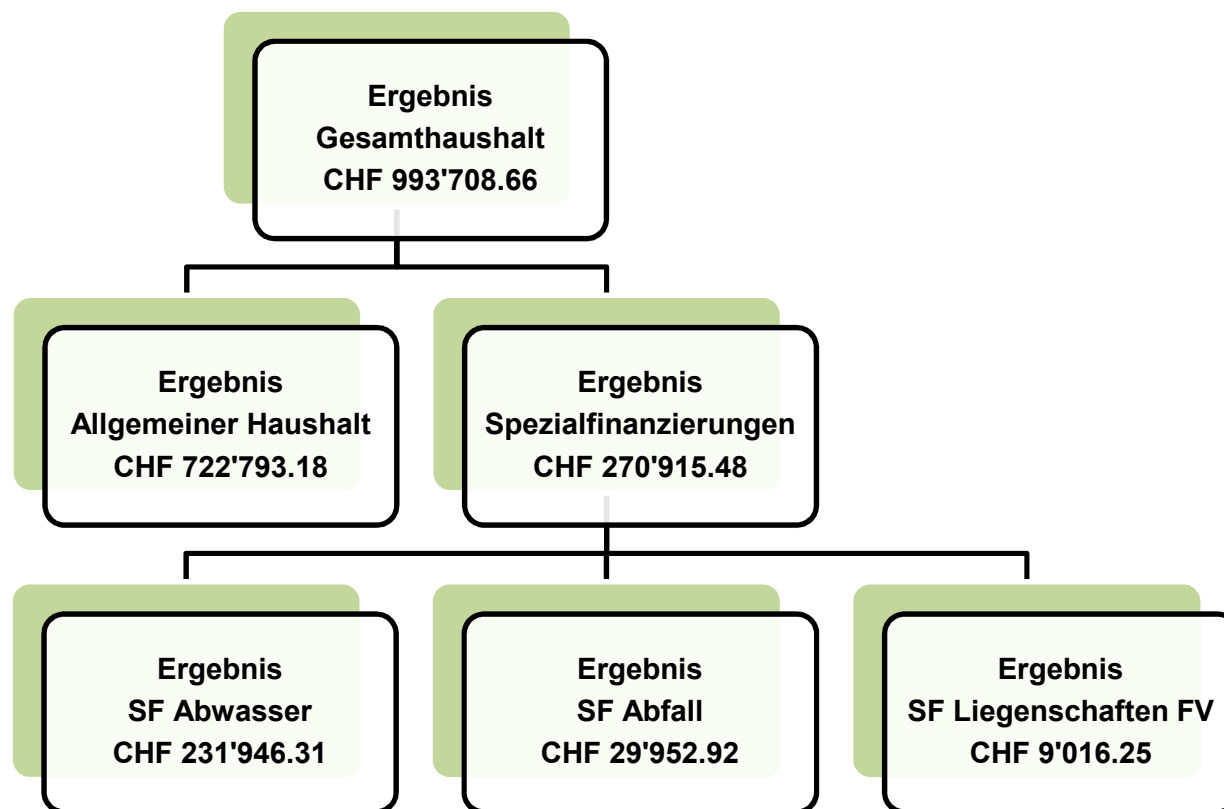
**Ergebnisse**

Nach HRM2 muss das Ergebnis des Gesamthaushalts vom Grossen Gemeinderat genehmigt werden.

	Rechnung 2020 CHF	Budget 2020 CHF	Abweichung JRG/B 2020 CHF
<b>Gesamthaushalt</b>	<b>993'708.66</b>	<b>276'990.00</b>	716'718.66
Allgemeiner Haushalt	722'793.18	298'090.00	424'703.18
Spezialfinanzierungen	270'915.48	-21'100.00	292'015.48
<i>SF Abwasser</i>	231'946.31	-92'150.00	324'096.31
<i>SF Abfall</i>	29'952.92	-35'170.00	65'122.92
<i>SF Liegenschaften Finanzvermögen</i>	9'016.25	106'220.00	-97'203.75

Rechnung 2019 CHF
<b>3'100'415.37</b>
2'450'021.37
650'394.00
480'524.61
59'786.04
110'083.35

Ergebnisse Rechnungsjahr 2020:



## Zusammenfassung der wichtigsten Eckwerte

Gesamthaushalt		Rechnung 2020	Rechnung 2019	Rechnung 2018
<b>Erfolgsrechnung</b>				
Betriebliches Ergebnis	CHF	299'864.66	4'657'427.02	4'902'950.98
Finanzierungsergebnis	CHF	1'015'070.98	1'636'064.99	1'431'739.87
Ausserordentliches Ergebnis	CHF	-321'226.98	-3'193'076.64	-197'400.77
Jahresergebnis	CHF	993'708.66	3'100'415.37	6'137'290.08
<b>Geldflussrechnung</b>				
Betriebliche Tätigkeit	CHF	2'484'254.67	12'033'385.03	6'657'454.64
Investitions-/Anlagetätigkeit	CHF	-9'160'460.67	-6'742'590.94	-3'492'035.00
Finanzierungstätigkeit	CHF	-75'811.93	191'056.40	-179'526.25
Total Geldfluss	CHF	-6'752'017.93	5'481'850.49	2'985'893.39
<b>Bilanz</b>				
Finanzvermögen	CHF	35'498'963.94	39'068'033.06	34'240'858.65
Verwaltungsvermögen	CHF	40'566'995.75	32'931'598.33	27'743'827.94
Fremdkapital	CHF	33'316'755.60	31'948'229.94	29'761'859.25
Eigenkapital	CHF	42'749'204.09	40'051'401.45	32'222'827.34
<b>Schulden</b>				
Bruttoschulden	CHF	23'206'708.25	23'464'308.89	22'752'238.20
Nettoschulden	CHF	-2'182'208.34	-7'119'803.12	-4'478'999.40
Nettoschuld pro Einwohner	CHF	-393.00	-1'281.00	-809.00
Nettoverschuldungsquotient	%	-12.4	-36.9	-24.6
<b>Selbstfinanzierung</b>				
Nettoinvestitionen	CHF	9'663'623.77	7'347'904.94	3'827'273.70
Selbstfinanzierung	CHF	4'726'419.79	9'989'099.26	9'935'552.05
Finanzierungsergebnis	CHF	-4'937'203.98	2'641'194.32	6'108'278.35
Selbstfinanzierungsgrad	%	48.9	135.9	259.6

Die Erfolgsrechnung schliesst um CHF 0.7 Mio. besser ab als budgetiert. Mit einem Mittelabfluss von CHF 6.8 Mio. resultiert ein negativer Cash-flow. Die Situation bei den Bruttoschulden hat sich leicht verbessert; das Nettovermögen verzeichnet im Vergleich zu 2019 eine Abnahme von 69.4 %. Mit Ausgaben von netto CHF 9.7 Mio. liegt 2020 eine sehr hohe Investitionstätigkeit vor. Das Finanzierungsergebnis fällt um CHF 2.0 Mio. besser aus als erwartet – der Selbstfinanzierungsgrad beträgt unvorteilhafte 48.9 % (Budget 2020 39.2 %). Die finanzielle Lage ist ziemlich gut.

### 1.1.1 Erfolgsrechnung


#### Ergebnis Gesamthaushalt

Der Gesamthaushalt schliesst mit einem Ertragsüberschuss von CHF 993'708.66 ab. Budgetiert war ein Ertragsüberschuss von CHF 276'990.00. Die Besserstellung gegenüber dem Budget beträgt CHF 716'718.66.


#### Ergebnis Allgemeiner Haushalt

Der Allgemeine Haushalt schliesst, nach Verbuchung der systembedingten zusätzlichen Abschreibungen von CHF 521'261.00, mit einem Ertragsüberschuss von CHF 722'793.18 ab. Budgetiert war (nach Vornahme der zusätzlichen Abschreibungen von CHF 547'300.00) ein Ertragsüberschuss von CHF 298'090.00. Die Besserstellung gegenüber dem Budget beträgt CHF 424'703.18.

Die Kommentare beziehen sich auf den Gesamthaushalt (Vergleich Jahresrechnung 2020 mit Budget 2020 nach Sachgruppen).


30 Personalaufwand	Rechnung 2020 CHF	Budget 2020 CHF	Rechnung 2019 CHF
 (Vergleich JRG 2020 gegenüber B 2020)	6'493'541.94	6'655'030.00	6'523'558.35
Abweichung (JRG 2020 gegenüber B 2020/JRG 2019)		-161'488.06	-30'016.41
Abweichung (JRG 2020 gegenüber B 2020/JRG 2019)		-2.4 %	-0.5 %

Die Budgetunterschreitung ist vor allem auf die Sachgruppe (SG) 309/übriger Personalaufwand zurückzuführen (– CHF 0.12 Mio.). Bei der SG 301/Löhne des Verwaltungs- und Betriebspersonals liegt mit – CHF 0.05 Mio. ebenfalls ein namhafter Minderaufwand vor (das Konto Löhne Verwaltung weist Mehrkosten von CHF 0.08 Mio. auf, gleichzeitig liegen die Löhne Gemeindestrassen [Werkhof] um CHF 0.10 Mio. unter dem budgetierten Aufwand).

31 Sach- und übriger Betriebsaufwand	Rechnung 2020 CHF	Budget 2020 CHF	Rechnung 2019 CHF
	6'582'824.30	8'156'120.00	7'469'100.63
Abweichung		-1'573'295.70	-886'276.33
Abweichung		-19.3 %	-11.9 %

Die dreistelligen Sachgruppen schliessen verglichen mit dem Budget ausnahmslos mit tieferen Aufwendungen ab. Mit – CHF 0.88 Mio. findet sich in der SG 313/Dienstleistungen und Honorare die erheblichste Abweichung (Kumulation von etlichen nicht überaus hohen Betreffnissen). Speziell zu erwähnen sind aber die spezialfinanzierten Positionen Gebühren AVAG und Sammlungen (– CHF 0.11 Mio.) sowie GEP-Abklärungen (– CHF 0.10 Mio.). Im Allgemeinen Haushalt sind die Minderkosten beim Baubewilligungsverfahren (– CHF 0.07 Mio.) und bei den Dienstleistungen Kantonspolizei (– CHF 0.07 Mio.) beachtenswert. Auch der Minderaufwand von CHF 0.32 Mio. in der SG 311/nicht aktivierbare Anlagen wird durch viele kleinere Abweichungen verursacht. In den einzelnen Positionen weist alleine das Konto RZI, Anschaffung Software mit einem Minus von CHF 0.12 Mio. einen grossen Minderaufwand aus. Die dritthöchsten Minderkosten sind in der SG 310/Material- und Warenaufwand auszumachen (– CHF 0.11 Mio.).

Der Vollständigkeit halber wird, obwohl die Abweichungen in den entsprechenden dreistelligen Sachgruppe nicht besonders ausgeprägt ausfallen, noch auf folgende Betreffnisse hingewiesen: Minderaufwand von CHF 0.20 Mio. im Konto Bussen, Abschreibungen und bei der Wertberichtigung gefährdete Steuerguthaben Mehraufwand von CHF 0.16 Mio. (SG 318/Wertberichtigungen auf Forderungen). Minderaufwand von CHF 0.10 Mio. in der Position baulicher Unterhalt Schulliegenschaften (SG 314/baulicher Unterhalt und betrieblicher Unterhalt).

33 Abschreibungen Verwaltungsvermögen	Rechnung 2020 CHF	Budget 2020 CHF	Rechnung 2019 CHF
	1'945'190.70	2'022'400.00	2'077'720.85
Abweichung		-77'209.30	-132'530.15
Abweichung		-3.8 %	-6.4 %

Rekapitulation ordentliche Abschreibungen (neues und bestehendes VV/nur Sachgruppe 33):

Sachgruppe 33	JRG 2020 CHF	Budget 2020 CHF	Abweichung CHF	JRG 2019 CHF
<b>Total ordentliche Abschreibungen</b>				
Gesamthaushalt	1'945'190.70	2'022'400.00	-77'209.30	2'077'720.85
<i>Allgemeiner Haushalt</i>	1'688'366.70	1'756'200.00	-67'833.30	1'531'774.55
<i>SF Abwasser</i>	181'516.70	190'700.00	-9'183.30	470'639.05
<i>SF Abfall</i>	75'307.30	75'500.00	-192.70	75'307.25
<b>Neues VV</b>				
Gesamthaushalt	916'358.30	993'500.00	-77'141.70	731'405.65
<i>Allgemeiner Haushalt</i>	698'707.40	766'500.00	-67'792.60	542'115.30
<i>SF Abwasser</i>	181'516.70	190'700.00	-9'183.30	153'156.15
<i>SF Abfall</i>	36'134.20	36'300.00	-165.80	36'134.20
davon				
planmässige Abschreibungen				
Gesamthaushalt	916'358.30	993'500.00	-77'141.70	731'405.65
<i>Allgemeiner Haushalt</i>	698'707.40	766'500.00	-67'792.60	542'115.30
<i>SF Abwasser</i>	181'516.70	190'700.00	-9'183.30	153'156.15
<i>SF Abfall</i>	36'134.20	36'300.00	-165.80	36'134.20
ausserplanmässige Abschreibungen				
Gesamthaushalt				
<i>Allgemeiner Haushalt</i>				
<i>SF Abwasser</i>				
<i>SF Abfall</i>				



<b>Bestehendes VV</b>				
Gesamthaushalt	1'028'832.40	1'028'900.00	-67.60	1'346'315.20
<i>Allgemeiner Haushalt</i>	989'659.30	989'700.00	-40.70	989'659.25
<i>SF Abwasser</i>				317'482.90
<i>SF Abfall</i>	39'173.10	39'200.00	-26.90	39'173.05


Das bestehende Verwaltungsvermögen (Art. T2-4 Abs. 1 Ziff. 1. bis 4., Übergangsbestimmungen GV) wurde per 01.01.2016 zu Buchwerten in HRM2 übernommen und beträgt (unter Ausschluss der vorhandenen Bestände in den Wertberichtigungskonti):

- im Allgemeinen Haushalt per 31.12.2020 CHF 8'092'336.10. Dieses wird ab 2016 innert 8 Jahren abgeschrieben (CHF 989'659.30/Jahr).
- in der SF Abfall CHF 313'384.50. Die Abschreibung erfolgt ebenfalls innerhalb von 8 Jahren (CHF 39'173.10/Jahr).
- in der SF Abwasser CHF 4'480'459.90. 2019 wurde der Restwert mit der finalen Tranche von CHF 317'482.90 vollständig abgeschrieben.


Auf neuen Vermögenswerten, d.h. Fertigstellung/Inbetriebnahme 2016ff, erfolgen die planmässigen Abschreibungen linear nach Nutzungsdauer. Die planmässigen Abschreibungen betragen CHF 916'358.30 (Budget: CHF 993'500.00).

Weitere Abschreibungsbetreffnisse ausserhalb der Sachgruppe 33:


- Systembedingte zusätzliche Abschreibungen (Art. 84 GV) müssen vorgenommen werden, wenn der Allgemeine Haushalt einen Ertragsüberschuss ausweist und die ordentlichen Abschreibungen kleiner als die Nettoinvestitionen sind. Im Rechnungsjahr 2020 sind zwingend zusätzliche Abschreibungen von CHF 521'261.00 zu tätigen – budgetiert wurden CHF 547'300.00. (Zusätzliche Abschreibungen werden in der Sachgruppe 38/Ausserordentlicher Aufwand verbucht.)
- Wertberichtigungen Beteiligungen VV sind der Sachgruppe 36/Transferaufwand zu belasten (365): CHF 26'500.00 Allgemeiner Haushalt.
- Abschreibungen für Investitionsbeiträge werden ebenfalls in der Sachgruppe 36/Transferaufwand verbucht (366): Planmässige Abschreibungen CHF 16'997.10 Allgemeiner Haushalt sowie CHF 39'538.55 SF Abwasser.

<b>34 Finanzaufwand</b>	<b>Rechnung 2020</b> CHF	<b>Budget 2020</b> CHF	<b>Rechnung 2019</b> CHF
	788'341.39	614'400.00	580'782.71
Abweichung		173'941.39	207'558.68
Abweichung		28.3 %	35.7 %

Die Differenz begründet sich im Mehraufwand in der SG 344/Wertberichtigungen Anlagen FV – die Budgetüberschreitung von CHF 0.28 Mio. rührt von der nötigen Wertberichtigung infolge Liegenschaftsrückbau Höhweg 121 her (der Geschäftsfall war pro 2019 budgetiert). Die SG 340/Zinsaufwand steuert einen Minderaufwand von CHF 0.09 Mio. bei.

<b>35 Einlagen in Fonds und Spezialfinanzierungen</b>	<b>Rechnung 2020</b> CHF	<b>Budget 2020</b> CHF	<b>Rechnung 2019</b> CHF
	1'604'313.05	1'757'200.00	2'035'028.35
Abweichung		-152'886.95	-430'715.30
Abweichung		-8.7 %	-21.2 %

Alle drei Einzelkonti in der massgeblichen SG 351/Einlagen in Fonds und Spezialfinanzierungen im Eigenkapital schliessen unter Budgetwert. Insgesamt ergibt sich ein Minderaufwand von CHF 0.15 Mio.: Die Einlagen in den Werterhalt der SF Abwasser sind beim Wiederbeschaffungswert um CHF 0.08 Mio. tiefer und betreffend Anschlussgebühren beträgt das Minus CHF 0.04 Mio. Die Einlage in die SF Mehrwertabschöpfung entfällt gänzlich (- CHF 0.04 Mio.).


<b>36 Transferaufwand</b>	<b>Rechnung 2020</b> CHF	<b>Budget 2020</b> CHF	<b>Rechnung 2019</b> CHF
	18'728'213.58	19'813'390.00	16'573'050.61
Abweichung		-1'085'176.42	2'155'162.97
Abweichung		-5.5 %	13.0 %

Entscheidend für die Minderkosten sind die SG 361/Entschädigungen an Gemeinwesen (- CHF 0.79 Mio.) und die SG 363/Beiträge an Gemeinwesen und Dritte (- CHF 0.55 Mio.).


Unter anderem auffällige Positionen in der SG 361: Der Minderaufwand von CHF 0.53 Mio. in der SG 3611/Entschädigungen an Kantone und Konkordate stammt von den netto - CHF 0.52 Mio. bezüglich Lastenausgleich Sozialhilfe (dieser Minderaufwand entsteht unter Berücksichtigung der Umkontierung für die erstmalige Periodenabgrenzung des LAG im Jahr 2020; die kantonalen Budgetvorgaben haben sich erfreulicherweise als zu pessimistisch erwiesen). Im Gegenzug ergeben sich beim LAG, Lehrerbesoldungen Sek. Mehrkosten von CHF 0.11 Mio. Im Weiteren ist in der SG 3612/Entschädigungen an Gemeinden und Gemeindeverbände beim Konto Schwellentelle Ablieferung an Schwellenkorporation Bodeli Süd ein Minderaufwand von CHF 0.20 Mio. zu beachten.

Das Minus in der SG 363/Beiträge an Gemeinwesen und Dritte resultiert hauptsächlich aus folgenden Finanzvorfällen: Minderaufwand von CHF 0.59 Mio. in der SG 3632/Beiträge an Gemeinden und Gemeindeverbände (- CHF 0.44 Mio. Betriebsbeitrag ARA, ferner - CHF 0.07 Mio. Sozialdienst Region Jungfrau) sowie Minderaufwand von CHF 0.14 Mio. in der SG 3631/Beiträge an Kantone und Konkordate (- CHF 0.09 Mio. beim LAG, Ergänzungsleistung AHV/IV [EL]). Grösserer Mehraufwand von CHF 0.17 Mio. ergibt sich in der SG 3636/Beiträge an private Organisationen ohne Erwerbszweck: Nicht budgetierte Kosten von CHF 0.18 Mio. für die familienergänzende Kinderbetreuung, Unterstützungsbeiträge - Beitragsausrichtung an die Kindertagesstätten Kunterbunt und der Kita Alpenstrasse GmbH (finanziert mittels Auflösung der Zuwendung familienergänzende Kinderbetreuung).


Beträchtliche Mehrkosten, nämlich CHF 0.30 Mio., generiert der Disparitätenabbau (SG 362 bzw. SG 3622/Finanz- und Lastenausgleich an Gemeinden und Gemeindeverbände). Der massgebliche Steuerertrag 2019 lag klar über den Erwartungen und führte zu einer stark erhöhten Ausgleichsleistung.

<b>37 Durchlaufende Beiträge</b>	<b>Rechnung 2020</b> CHF	<b>Budget 2020</b> CHF	<b>Rechnung 2019</b> CHF
	0.00	4'600.00	0.00
Abweichung		-4'600.00	0.00
Abweichung		-100.0 %	0.0 %

Bisher nicht verwendete Sachgruppe. Der weiterzuleitende Kantonsanteil der neurechtlichen Mehrwertabschöpfung ist hier zu verbuchen. Die Sachgruppen 37 und 47 sind ausgeglichen.

<b>38 Ausserordentlicher Aufwand</b>	<b>Rechnung 2020</b> CHF	<b>Budget 2020</b> CHF	<b>Rechnung 2019</b> CHF
	1'046'035.45	1'078'980.00	3'567'493.99
Abweichung		-32'944.55	-2'521'458.54
Abweichung		-3.1 %	-70.7 %

Insgesamt betrachtet ist die SG ziemlich genau budgetiert. Die grosse Differenz gegenüber der Jahresrechnung 2019 beruht auf der Einlage in die finanzpolitische Reserve: die zwingend vorzunehmenden zusätzlichen Abschreibungen betragen 2020 CHF 0.52 Mio. (Budget 2020: CHF 0.55 Mio.); 2019 lagen sie bei enorm hohen CHF 3.07 Mio.

<b>39 Interne Verrechnungen</b>	<b>Rechnung 2020</b> CHF	<b>Budget 2020</b> CHF	<b>Rechnung 2019</b> CHF
	423'917.90	457'140.00	485'897.35
Abweichung		-33'222.10	-61'979.45
Abweichung		-7.3 %	-12.8 %

Die SG 391/Dienstleistungen bzw. 3910/interne Verrechnung von Dienstleistungen weist einen Minderaufwand von CHF 0.03 Mio. aus.

40 Fiskalertrag		Rechnung 2020 CHF	Budget 2020 CHF	Rechnung 2019 CHF
		22'814'940.33	23'390'400.00	24'246'615.95
Abweichung			-575'459.67	-1'431'675.62
Abweichung			-2.5 %	-5.9 %
400	Direkte Steuern natürliche Personen	12'846'513.35	13'255'000.00	13'771'385.85
4000	<i>Einkommenssteuern NP</i>	10'901'299.35	11'048'000.00	11'940'130.25
4001	<i>Vermögenssteuern NP</i>	1'161'992.75	1'535'000.00	1'341'750.90
4002	<i>Quellensteuern NP</i>	783'221.25	672'000.00	489'504.70
401	Direkte Steuern juristische Personen	6'231'609.05	5'500'000.00	6'840'447.05
4010	<i>Gewinnsteuern JP</i>	6'176'240.95	5'370'000.00	6'697'644.80
4011	<i>Kapitalsteuern JP</i>	53'703.25	95'000.00	102'192.25
4012	<i>Quellensteuern JP</i>	0.00	0.00	0.00
4019	<i>Übrige direkte Steuern JP</i>	1'664.85	35'000.00	40'610.00
402	Übrige direkte Steuern	2'995'136.90	3'662'400.00	2'929'435.45
4021	<i>Grundsteuern</i>	2'411'527.70	2'970'000.00	2'095'379.80
4022	<i>Vermögensgewinnsteuern</i>	446'956.20	611'400.00	701'412.45
4024	<i>Erbschafts- und Schenkungssteuern</i>	97'080.80	40'000.00	76'461.85
4029	<i>Eingang abgeschriebene Steuern</i>	39'572.20	41'000.00	56'181.35
403	Besitz- und Aufwandsteuern	741'681.03	973'000.00	705'347.60
4033	<i>Hundesteuer</i>	19'300.00	23'000.00	22'500.45
4039	<i>Übrige Besitz- und Aufwandsteuern</i>	722'381.03	950'000.00	682'847.15
Steueranlagezehntel		1'134'322	1'112'754	1'153'990

Der budgetierte Ertrag wird nicht erreicht; der insgesamt erzielte Ertrag liegt deutlich hinter dem Ergebnis 2019 zurück.

SG 402/übrige direkte Steuern: – CHF 0.67 Mio./– 18.2 % (der Minderertrag gründet vor allem auf dem enttäuschenden Ergebnis bei den Liegenschaftssteuern – Folge der noch nicht abgeschlossenen allgemeinen Neubewertung der nichtlandwirtschaftlichen Grundstücke 2020; die Grundstückgewinnsteuern, Mehrwertabschöpfungen Gemeindeanteil und Sonderveranlagungen schliessen auch weniger einträglich).


SG 400/direkte Steuern natürliche Personen: – CHF 0.41 Mio./– 3.1 % (die Einkommens- und auch die Vermögenssteuern verfehlen den Budgetertrag; die Verarbeitungsrückstände aus der kantonalen Neuorganisation des Bereichs Quellensteuern wurden aufgearbeitet).

SG 403/Besitz- und Aufwandsteuern: der Minderertrag von CHF 0.23 Mio. in der SG 4039 ist erfolgsneutral (die TFA wird an die TOI weitergeleitet, bei der Schwellentelle erfolgt die Ablieferung an die Schwellenkorporation Bödeli Süd).


SG 401/direkte Steuern juristische Personen: + CHF 0.73 Mio./+ 13.3 % (zurückzuführen auf die SG 4010: sehr hohe Gewinnsteuern; der grosse Mehraufwand bei den passiven Steuerausscheidungen Gewinnsteuern wird mit Auflösung von Rückstellungen teilweise aufgefangen).

(Steueranlagen: Einkommens- und Vermögenssteuern 1.67 Einheiten [bis 2019: 1.77]/Liegenschaftssteuern 1.5 Promille.)

Die vor allem für die Gewinnsteuern angedachte und bereits in die Wege geleitete Vornahme von Rückstellungen (Berücksichtigung von Taxationskorrekturen: provisorische Veranlagungsfaktoren/Verlustverrechnung bzw. -vortrag) infolge der Corona-Pandemie war leider nicht möglich. Das Amt für Gemeinden und Raumordnung hat im Rahmen seiner Information "COVID-19-Pandemie; Auswirkungen auf die Steuererträge der Gemeinden" die Verbuchung der Gemeindesteuererträge nach dem Sollprinzip ausdrücklich bekräftigt. Grundsätzlich dürfen keine zeitlichen Abgrenzungen von ordentlichen Steuern der natürlichen und juristischen Personen (ausgenommen Gemeindesteuerteilungen) vorgenommen werden. In der Jahresrechnung 2020 sind somit keine Rückstellungen für allfällige Rückerstattungen von ordentlichen Steuern zu verbuchen. Ebenso sind für diese Steuererträge keine aktiven und passiven Rechnungsabgrenzungen zulässig.

<b>41 Regalien und Konzessionen</b>	<b>Rechnung 2020</b> CHF	<b>Budget 2020</b> CHF	<b>Rechnung 2019</b> CHF
	202'628.65	220'400.00	212'758.95
Abweichung		-17'771.35	-10'130.30
Abweichung		-8.1 %	-4.8 %


Keine nennenswerten Abweichungen (die Casinogebühren liegen nahe beim Budgetwert).

<b>42 Entgelte</b>	<b>Rechnung 2020</b> CHF	<b>Budget 2020</b> CHF	<b>Rechnung 2019</b> CHF
	7'624'448.92	9'588'750.00	10'457'329.95
Abweichung		-1'964'301.08	-2'832'881.03
Abweichung		-20.5 %	-27.1 %


In dieser Sachgruppe hinterlässt die Corona-Krise tiefe Spuren. Ausbleibende Gäste und die verminderte Mobilität machen sich überaus deutlich bemerkbar. Die Mindererträge lassen sich weitgehend dem ausgebliebenen Konsum bzw. der stark gesunkenen Nachfrage zuschreiben. Sehr grosser Minderertrag von CHF 1.33 Mio. fällt in der SG 424/Benützungsgebühren und Dienstleistungen an: – CHF 0.48 Mio. bei den Parkgebühren mit MWST; die Verbrauchsgebühren in der SF Abwasser nehmen CHF 0.45 Mio. weniger ein; das Minus bei den Benützungsgebühren der öffentlichen Toilettenanlagen beträgt CHF 0.12 Mio.; die SF Abfall muss im Konto Container (Andock- und Gewichtsgebühr) einen Minderertrag von CHF 0.10 Mio. hinnehmen. Auf die Aufzählung von weiteren Beispielen wird verzichtet.

Die SG 427/Bussen weist CHF 0.33 Mio. weniger Ertrag aus als budgetiert (Geschwindigkeitsbussen: – CHF 0.32 Mio.).


Erwähnenswert sind auch die Mindererträge in den SG 426/Rückerstattungen (– CHF 0.11 Mio.; u. a. Minderertrag von CHF 0.08 Mio. beim Konto ZSO Jungfrau, verschiedene Rückerstattungen [Ressourcen durch Einsatz zugunsten Corona gebunden]) und in der SG 421/Gebühren für Amtshandlungen (– CHF 0.10 Mio.).

<b>43 Verschiedene Erträge</b>	<b>Rechnung 2020</b> CHF	<b>Budget 2020</b> CHF	<b>Rechnung 2019</b> CHF
	24'110.19	115'500.00	60'364.40
Abweichung		-91'389.81	-36'254.21
Abweichung		-79.1 %	-60.1 %


Es sind keine Planungsmehrwerte (altrechtlich) eingegangen – dies führt in der SG 430/verschiedene betriebliche Erträge bzw. SG 4309/übriger betrieblicher Ertrag zu einem Minus von CHF 0.09 Mio.

<b>44 Finanzertrag</b>	<b>Rechnung 2020</b> CHF	<b>Budget 2020</b> CHF	<b>Rechnung 2019</b> CHF
	1'803'412.37	1'880'710.00	2'216'847.70
Abweichung		-77'297.63	-413'435.33
Abweichung		-4.1 %	-18.6 %


Es sind eher unbedeutende Differenzen auszumachen. Die Ausnahmen finden sich in der SG 444/Wertberichtigungen Anlagen FV bzw. SG 4443/Marktwertanpassungen Liegenschaften (- CHF 0.04 Mio.): Die Verarbeitungsrückstände beim Kanton Bern in Sachen allgemeiner Neubewertung der nichtlandwirtschaftlichen Grundstücke 2020 führen bei den Marktwertanpassungen Liegenschaften – theoretisch, d. h. verglichen mit dem Budget – zu einem Minderertrag von CHF 0.16 Mio. Zu weiten Teilen wird dieses Manko mit Mehrertrag von CHF 0.12 Mio. bei den Marktwertanpassungen Grundstücke (primär Buchgewinn aus Landverkauf) wettgemacht.

<b>45 Entnahmen aus Fonds und Spezialfinanzierungen</b>	<b>Rechnung 2020</b> CHF	<b>Budget 2020</b> CHF	<b>Rechnung 2019</b> CHF
	221'055.25	231'200.00	499'555.65
Abweichung		-10'144.75	-278'500.40
Abweichung		-4.4 %	-55.7 %


Keine nennenswerte Abweichung.

<b>46 Transferertrag</b>	<b>Rechnung 2020</b> CHF	<b>Budget 2020</b> CHF	<b>Rechnung 2019</b> CHF
	4'766'764.89	4'455'900.00	3'859'260.91
Abweichung		310'864.89	907'503.98
Abweichung		7.0 %	23.5 %

In der SG 461/Entschädigungen von Gemeinwesen fällt ein Plus von CHF 0.29 Mio. an – es teilt sich nahezu hälftig auf zwei Sachgruppen auf. Zwei Sekundarschul-Betreffnisse stechen in der SG 4612/Entschädigungen von Gemeinden und Gemeindeverbänden heraus, nämlich die Gemeindebeiträge Lehrerbesoldungen von anderen Gemeinden mit + CHF 0.08 Mio. sowie der Mehrertrag von CHF 0.06 Mio. im Konto Schulgelder von anderen Gemeinden (Infrastruktur-/Betriebskosten). Der SG 4611/Entschädigungen von Kantonen und Konkordaten lassen sich folgende Mehrerträge entnehmen: + CHF 0.06 Mio. beim LAG, Sozialhilfe, Rückerstattung, ebenfalls beim LAG, Rückerstattung zugunsten Tagesbetreuung ein Plus, nämlich CHF 0.05 Mio. und schliesslich in der SF Abwasser Beiträge Kanton ein Mehrertrag von CHF 0.04 Mio.

<b>47 Durchlaufende Beiträge</b>	<b>Rechnung 2020</b> CHF	<b>Budget 2020</b> CHF	<b>Rechnung 2019</b> CHF
	0.00	4'600.00	0.00
Abweichung		-4'600.00	0.00
Abweichung		-100.0 %	0.0 %


Bisher nicht verwendete Sachgruppe. Der vereinnahmte Kantonsanteil der neurechtlichen Mehrwertabschöpfung ist hier zu verbuchen. Die Sachgruppen 47 und 37 sind ausgeglichen.

<b>48 Ausserordentlicher Ertrag</b>	<b>Rechnung 2020</b> CHF	<b>Budget 2020</b> CHF	<b>Rechnung 2019</b> CHF
	724'808.47	491'650.00	374'417.35
Abweichung		233'158.47	350'391.12
Abweichung		47.4 %	93.6 %

Der Aufwand für die erforderliche Buchwertbereinigung wegen Rückbau der Liegenschaft Höheweg 121, Des Alpes-Areal, wurde der Neubewertungsreserve belastet. Dies verursacht in der SG 4896/Entnahmen aus Neubewertungsreserven einen Mehrertrag von CHF 0.27 Mio. Der die SF Liegenschaften FV betreffende Finanzvorfall hat sich um ein Jahr verzögert; er war im Budget 2019 eingestellt.

In der SG 4893/Entnahmen aus Vorfinanzierungen des EK besteht ein Minderertrag von lediglich CHF 0.04 Mio., gleichwohl zwei Hinweise:

1. Minderertrag von CHF 0.14 Mio. im Konto SF RZI, Entnahme (es sind deutlich weniger Kosten für die Softwareanschaffung angefallen).
2. Mehrertrag von CHF 0.18 Mio. bei der SF familienergänzende Kinderbetreuung, Entnahme (Finanzierung der nicht budgetierten Unterstützungsbeiträge an die Kindertagesstätten Kunterbunt und der Kita Alpenstrasse GmbH).

49 Interne Verrechnungen	Rechnung 2020 CHF	Budget 2020 CHF	Rechnung 2019 CHF
	423'917.90	457'140.00	485'897.35
Abweichung		-33'222.10	-61'979.45
Abweichung		-7.3 %	-12.8 %

Die SG 491/Dienstleistungen bzw. 4910/interne Verrechnung von Dienstleistungen weist einen Minderertrag von CHF 0.03 Mio. aus.

### 1.1.2 Spezialfinanzierungen (SF)

#### SF Abwasserentsorgung

Die Abwasserentsorgung (Funktion 7201) schliesst mit einem Ertragsüberschuss von CHF 231'946.31 ab. Budgetiert wurde ein Aufwandüberschuss von CHF 92'150.00. Die Besserstellung gegenüber dem Budget 2020 beträgt CHF 324'096.31.

Das Eigenkapital (Rechnungsausgleich) der SF Abwasserentsorgung beträgt CHF 3'497'717.53 (Konto: 29002.01).

Der Bestand des Werterhalts beläuft sich auf CHF 3'632'897.80 (Konto: 29302.01).

#### SF Abfall

Die Abfallentsorgung (Funktion 7301) schliesst mit einem Ertragsüberschuss von CHF 29'952.92 ab. Budgetiert wurde ein Aufwandüberschuss von CHF 35'170.00. Die Besserstellung gegenüber dem Budget 2020 beträgt CHF 65'122.92.

Das Eigenkapital (Rechnungsausgleich) der SF Abfall beträgt CHF 1'751'933.69 (Konto: 29003.01).

### 1.1.3 Übrige Spezialfinanzierungen (SF) mit Gemeindereglement

#### SF Liegenschaften Finanzvermögen

Die spezialfinanzierten Liegenschaften Finanzvermögen (FV) (Funktion 9630) schliessen mit einem Nettoertragsüberschuss von CHF 9'016.25 ab (Ertragsüberschuss CHF 31'666.83 ./.. Aufwandüberschuss CHF 22'650.58). Budgetiert wurde ein Ertragsüberschuss von netto CHF 106'220.00 (Ertragsüberschuss CHF 109'060.00 ./.. Aufwandüberschuss CHF 2'840.00). Die Schlechterstellung gegenüber dem Budget 2020 beträgt CHF 97'203.75.

Das Eigenkapital (Rechnungsausgleich) der SF Liegenschaften FV beträgt CHF 889'595.97 (Konto: 29009.01).

Der Bestand des Werterhalts beläuft sich auf CHF 1'415'785.19 (Konto: 29305.01).



**1.1.4 Investitionsrechnung**

Es wurden Nettoinvestitionen von CHF 9'663'623.77 getätigt. Budgetiert waren Nettoausgaben von CHF 11'481'000.00. Wie üblich führen Verschiebungen auf der Realisierungszeitachse und/oder neu aufgenommene Projekte usw. in eine Abweichung zum Budget. Insgesamt lagen die Nettoinvestitionen 2020 um CHF 1'817'376.23 (– 15.83 %) unter dem Budgetwert:

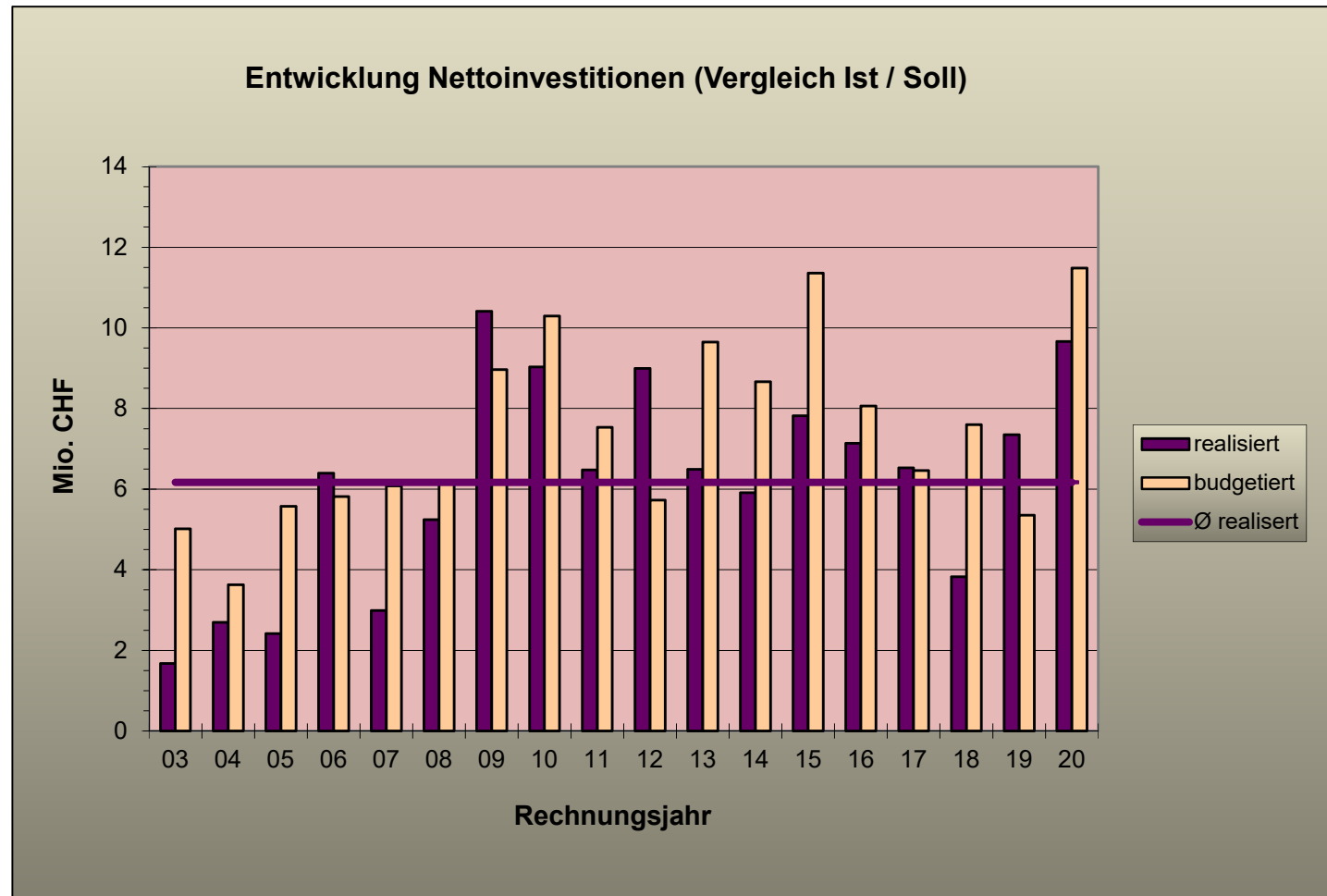
	Rechnung 2020 CHF	Budget 2020 CHF	Rechnung 2019 CHF
<b>Allgemeiner Haushalt</b>			
Bruttoinvestitionen	3'335'348.80	4'072'000.00	4'838'322.66
Investitionseinnahmen	1'082'224.00	1'725'000.00	185'407.85
Nettoinvestitionen	2'253'124.80	2'347'000.00	4'652'914.81
<b>Spezialfinanzierungen (gebührenfinanziert)</b>			
Bruttoinvestitionen	7'497'477.87	11'044'000.00	2'695'280.13
Investitionseinnahmen	86'978.90	1'910'000.00	290.00
Nettoinvestitionen	7'410'498.97	9'134'000.00	2'694'990.13
<b>Gesamthaushalt</b>			
Bruttoinvestitionen	10'832'826.67	15'116'000.00	7'533'602.79
Investitionseinnahmen	1'169'202.90	3'635'000.00	185'697.85
Nettoinvestitionen	9'663'623.77	11'481'000.00	7'347'904.94

Die Nettoinvestitionen des Allgemeinen Haushalts fielen um CHF 93'875.20 tiefer aus als budgetiert (– 4.00 %); in den spezialfinanzierten Dienststellen Abwasser und Abfall wurden netto CHF 1'723'501.03 weniger investiert als vorgesehen (– 18.87 %). Mit 84.17 % liegt die Realisierungsquote nahe beim langjährigen Durchschnitt von 83.23 %. Die Budgetannahmen 2020 wurden recht deutlich unterschritten.

Jahresrechnung	2003	2004	2005	2006	2007	2008	2009	2010	2011
realisiert	1'676'972	2'695'617	2'413'467	6'392'265	2'989'051	5'246'076	10'412'751	9'027'720	6'472'717
budgetiert	5'015'000	3'625'000	5'575'000	5'813'000	6'078'000	6'133'560	8'968'000	10'296'000	7'537'000
Abweichung	–3'338'028	–929'383	–3'161'533	579'265	–3'088'949	–887'484	1'444'751	–1'268'280	–1'064'283
Realisierungsquote	33.44 %	74.36 %	43.29 %	109.96 %	49.18 %	85.53 %	116.11 %	87.68 %	85.88 %

Jahresrechnung	2012	2013	2014	2015	2016	2017	2018	2019	2020
realisiert	8'990'918	6'493'202	5'910'612	7'815'993	7'136'702	6'528'322	3'827'274	7'347'905	9'663'624
budgetiert	5'726'000	9'650'400	8'666'000	11'361'000	8'064'000	6'464'000	7'601'000	5'356'000	11'481'000
Abweichung	3'264'918	–3'157'198	–2'755'388	–3'545'007	–927'298	64'322	–3'773'726	1'991'905	–1'817'376
Realisierungsquote	157.02 %	67.28 %	68.20 %	68.80 %	88.50 %	101.00 %	50.35 %	137.19 %	84.17 %

<b>Jahresrechnung</b>	<b>Ø 2003–2020</b>
realisiert	6'168'955
budgetiert	7'411'664
Abweichung	-1'242'709
Realisierungsquote	83.23 %



**1.1.5 Bilanz**

Die Bilanzsumme beträgt per 31.12.2020 CHF 76'065'959.69 (Vorjahr: CHF 71'999'631.39). Das Finanzvermögen beläuft sich auf CHF 35'498'963.94 (Vorjahr: CHF 39'068'033.06) – somit liegt eine Abnahme von CHF 3'569'069.12 vor.

Das Verwaltungsvermögen schliesst am 31.12.2020 mit CHF 40'566'995.75 (Vorjahr: CHF 32'931'598.33), was einem Zuwachs von CHF 7'635'397.42 entspricht.

Das Fremdkapital verzeichnet per 31.12.2020 einen Anstieg um CHF 1'368'525.66 auf CHF 33'316'755.60 (Vorjahr: CHF 31'948'229.94).

Das Eigenkapital (SG 29) erhöht sich um CHF 2'697'802.64 und beträgt per 31.12.2020 CHF 42'749'204.09 (Vorjahr: CHF 40'051'401.45).

Das massgebende Eigenkapital (299/Bilanzüberschuss) beläuft sich auf CHF 19'065'087.32 (Vorjahr: CHF 18'342'294.14).

**1.1.6 Nachkredite**

Die Nachkredite belaufen sich insgesamt auf CHF 5'563'702.18  
davon:

- gebunden CHF 5'255'869.36
- Kompetenz Gemeinderat (inkl. Gemeindepräsident, ständige Kommissionen) CHF 307'832.82
- noch zu beschliessen durch Grossen Gemeinderat CHF 0.00

In der Kreditkontrolle für Nachkredite werden nur Nachkredite grösser als CHF 5'000.00 aufgeführt.

**1.2 Spezialfinanzierungen**

Gebührenfinanzierte Dienststellen gemäss Art. 30 Bst. b FHDV:

SF Abwasser	Rechnung 2020 CHF	Budget 2020 CHF	Rechnung 2019 CHF
Erfolg	231'946.31	-92'150.00	480'524.61
Verwaltungsvermögen per 31. Dezember	20'739'083.83		13'549'640.11
Bestand Werterhalt per 31. Dezember	3'632'897.80		2'250'030.80
Eigenkapital SF per 31. Dezember	3'497'717.53		3'265'771.22

<b>SF Abfall</b>	<b>Rechnung 2020</b> CHF	<b>Budget 2020</b> CHF	<b>Rechnung 2019</b> CHF
Erfolg	29'952.92	-35'170.00	59'786.04
Verwaltungsvermögen per 31. Dezember	403'912.10		479'219.40
Eigenkapital SF per 31. Dezember	1'751'933.69		1'721'980.77

Dienststelle mit Gemeindereglement:

<b>SF Liegenschaften Finanzvermögen</b>	<b>Rechnung 2020</b> CHF	<b>Budget 2020</b> CHF	<b>Rechnung 2019</b> CHF
Erfolg	9'016.25	106'220.00	110'083.35
Finanzvermögen per 31. Dezember	6'011'950.00		6'022'870.00
Bestand Werterhalt per 31. Dezember	1'415'785.19		1'418'398.33
Eigenkapital SF per 31. Dezember	889'595.97		880'579.72

## 2 Eckdaten

### 2.1 Übersicht

	Rechnung 2020 CHF	Budget 2020 CHF	Rechnung 2019 CHF
Jahresergebnis Erfolgsrechnung Gesamthaushalt	993'708.66	276'990.00	3'100'415.37
Jahresergebnis Erfolgsrechnung Allgemeiner Haushalt	722'793.18	298'090.00	2'450'021.37
Jahresergebnis gesetzliche Spezialfinanzierungen	261'899.23	-127'320.00	540'310.65
Jahresergebnis SF Liegenschaften Finanzvermögen	9'016.25	106'220.00	110'083.35
Steuerertrag natürliche Personen	12'846'513.35	13'255'000.00	13'771'385.85
Steuerertrag juristische Personen	6'231'609.05	5'500'000.00	6'840'447.05
Liegenschaftssteuer	2'411'527.70	2'970'000.00	2'095'379.80
Nettoinvestitionen	9'663'623.77	11'481'000.00	7'347'904.94
Bestand Finanzvermögen	35'498'963.94		39'068'033.06
Bestand Verwaltungsvermögen Gesamthaushalt	40'566'995.75		32'931'598.33
Bestand Verwaltungsvermögen Allgemeiner Haushalt	19'423'999.82		18'902'738.82
Bestand Verwaltungsvermögen Spezialfinanzierungen	21'142'995.93		14'028'859.51
Fremdkapital	33'316'755.60		31'948'229.94
Eigenkapital	42'749'204.09		40'051'401.45
Reserven	6'231'708.46		5'710'447.46
Bilanzüberschuss	19'065'087.32		18'342'294.14

## 2.2 Selbstfinanzierung / Finanzierungsergebnis

		Rechnung 2020 CHF	Budget 2020 CHF	Rechnung 2019 CHF
Ergebnis Gesamthaushalt	90	993'708.66	276'990.00	3'100'415.37
Abschreibung Verwaltungsvermögen	33 +	1'945'190.70	2'022'400.00	2'077'720.85
Einlagen in Fonds und Spezialfinanzierungen	35 +	1'604'313.05	1'757'200.00	2'035'028.35
Entnahmen aus Fonds und Spezialfinanzierungen	45 -	221'055.25	231'200.00	499'555.65
Wertberichtigung Darlehen Verwaltungsvermögen	364 +			
Wertberichtigung Beteiligungen Verwaltungsvermögen	365 +	26'500.00	26'500.00	36'500.00
Abschreibungen Investitionsbeiträge	366 +	56'535.65	57'500.00	45'913.70
Einlagen in das Eigenkapital	389 +	1'046'035.45	1'078'980.00	3'567'493.99
Entnahmen aus dem Eigenkapital	489 -	724'808.47	491'650.00	374'417.35
Aufwertung Verwaltungsvermögen	4490 -			
<b>Selbstfinanzierung</b>		<b>4'726'419.79</b>	<b>4'496'720.00</b>	<b>9'989'099.26</b>
<b>Nettoinvestitionen</b>				
Investitionsausgaben	6900 +	10'832'826.67	15'116'000.00	7'533'602.79
Investitionseinnahmen	5900 -	1'169'202.90	3'635'000.00	185'697.85
<b>Nettoinvestitionen</b>		<b>9'663'623.77</b>	<b>11'481'000.00</b>	<b>7'347'904.94</b>
<b>Finanzierungsergebnis</b>		<b>-4'937'203.98</b>	<b>-6'984'280.00</b>	<b>2'641'194.32</b>

## 2.3 Gestufte Erfolgsausweise

## 2.3.1 Gesamthaushalt (exkl. erfolgsneutrale SG 39/49 Interne Verrechnungen; Umsatz/CHF: JRG 2020 423'917.90/B 2020 457'140.00/JRG 2019 485'897.35)

	Rechnung 2020 CHF	Budget 2020 CHF	Rechnung 2019 CHF
<b>Betrieblicher Aufwand</b>			
30 Personalaufwand	6'493'541.94	6'655'030.00	6'523'558.35
31 Sach- und übriger Betriebsaufwand	6'582'824.30	8'156'120.00	7'469'100.63
33 Abschreibungen Verwaltungsvermögen	1'945'190.70	2'022'400.00	2'077'720.85
35 Einlagen in Fonds und Spezialfinanzierungen	1'604'313.05	1'757'200.00	2'035'028.35
36 Transferaufwand	18'728'213.58	19'813'390.00	16'573'050.61
37 Durchlaufende Beiträge		4'600.00	
<b>Total betrieblicher Aufwand</b>	<b>35'354'083.57</b>	<b>38'408'740.00</b>	<b>34'678'458.79</b>
<b>Betrieblicher Ertrag</b>			
40 Fiskalertrag	22'814'940.33	23'390'400.00	24'246'615.95
41 Regalien und Konzessionen	202'628.65	220'400.00	212'758.95
42 Entgelte	7'624'448.92	9'588'750.00	10'457'329.95
43 Verschiedene Erträge	24'110.19	115'500.00	60'364.40
45 Entnahmen aus Fonds und Spezialfinanzierungen	221'055.25	231'200.00	499'555.65
46 Transferertrag	4'766'764.89	4'455'900.00	3'859'260.91
47 Durchlaufende Beiträge		4'600.00	
<b>Total betrieblicher Ertrag</b>	<b>35'653'948.23</b>	<b>38'006'750.00</b>	<b>39'335'885.81</b>
<b>Ergebnis aus betrieblicher Tätigkeit</b>	<b>299'864.66</b>	<b>-401'990.00</b>	<b>4'657'427.02</b>
34 Finanzaufwand	788'341.39	614'400.00	580'782.71
44 Finanzertrag	1'803'412.37	1'880'710.00	2'216'847.70
<b>Ergebnis aus Finanzierung</b>	<b>1'015'070.98</b>	<b>1'266'310.00</b>	<b>1'636'064.99</b>
<b>Operatives Ergebnis</b>	<b>1'314'935.64</b>	<b>864'320.00</b>	<b>6'293'492.01</b>
38 Ausserordentlicher Aufwand	1'046'035.45	1'078'980.00	3'567'493.99
48 Ausserordentlicher Ertrag	724'808.47	491'650.00	374'417.35
<b>Ausserordentliches Ergebnis</b>	<b>-321'226.98</b>	<b>-587'330.00</b>	<b>-3'193'076.64</b>
<b>Gesamtergebnis Erfolgsrechnung</b>	<b>993'708.66</b>	<b>276'990.00</b>	<b>3'100'415.37</b>

**2.3.2 Allgemeiner Haushalt** (exkl. erfolgsneutrale SG 39/49 Int. Verrechn.; Umsatz/CHF: JRG 2020 423'917.90/B 2020 457'140.00/JRG 2019 485'897.35)

	Rechnung 2020 CHF	Budget 2020 CHF	Rechnung 2019 CHF
<b>Betrieblicher Aufwand</b>			
30 Personalaufwand	6'241'061.84	6'380'600.00	6'257'461.55
31 Sach- und übriger Betriebsaufwand	5'696'274.92	7'070'600.00	6'481'814.02
33 Abschreibungen Verwaltungsvermögen	1'688'366.70	1'756'200.00	1'531'774.55
35 Einlagen in Fonds und Spezialfinanzierungen	390.80	42'200.00	390.60
36 Transferaufwand	17'933'010.03	18'576'690.00	15'627'563.26
37 Durchlaufende Beiträge		4'600.00	
<b>Total betrieblicher Aufwand</b>	<b>31'559'104.29</b>	<b>33'830'890.00</b>	<b>29'899'003.98</b>
<b>Betrieblicher Ertrag</b>			
40 Fiskalertrag	22'814'940.33	23'390'400.00	24'246'615.95
41 Regalien und Konzessionen	202'628.65	220'400.00	212'758.95
42 Entgelte	3'981'100.01	5'435'050.00	5'676'829.64
43 Verschiedene Erträge	24'110.19	115'500.00	60'364.40
45 Entnahmen aus Fonds und Spezialfinanzierungen			
46 Transferertrag	4'699'586.64	4'425'900.00	3'859'260.91
47 Durchlaufende Beiträge		4'600.00	
<b>Total betrieblicher Ertrag</b>	<b>31'722'365.82</b>	<b>33'591'850.00</b>	<b>34'055'829.85</b>
<b>Ergebnis aus betrieblicher Tätigkeit</b>	<b>163'261.53</b>	<b>-239'040.00</b>	<b>4'156'825.87</b>
34 Finanzaufwand	132'041.85	212'600.00	260'568.21
44 Finanzertrag	1'290'373.62	1'354'360.00	1'695'185.15
<b>Ergebnis aus Finanzierung</b>	<b>1'158'331.77</b>	<b>1'141'760.00</b>	<b>1'434'616.94</b>
<b>Operatives Ergebnis</b>	<b>1'321'593.30</b>	<b>902'720.00</b>	<b>5'591'442.81</b>
38 Ausserordentlicher Aufwand	909'977.45	946'780.00	3'431'435.99
48 Ausserordentlicher Ertrag	311'177.33	342'150.00	290'014.55
<b>Ausserordentliches Ergebnis</b>	<b>-598'800.12</b>	<b>-604'630.00</b>	<b>-3'141'421.44</b>
<b>Gesamtergebnis Erfolgsrechnung</b>	<b>722'793.18</b>	<b>298'090.00</b>	<b>2'450'021.37</b>



## 2.3.3 Spezialfinanzierung Abwasserentsorgung

	Rechnung 2020 CHF	Budget 2020 CHF	Rechnung 2019 CHF
<b>Betrieblicher Aufwand</b>			
30 Personalaufwand			
31 Sach- und übriger Betriebsaufwand	220'456.79	346'500.00	331'240.22
33 Abschreibungen Verwaltungsvermögen	181'516.70	190'700.00	470'639.05
35 Einlagen in Fonds und Spezialfinanzierungen	1'603'922.25	1'715'000.00	2'034'637.75
36 Transferaufwand	669'047.60	1'138'200.00	819'407.45
37 Durchlaufende Beiträge			
<b>Total betrieblicher Aufwand</b>	<b>2'674'943.34</b>	<b>3'390'400.00</b>	<b>3'655'924.47</b>
<b>Betrieblicher Ertrag</b>			
40 Fiskalertrag			
41 Regalien und Konzessionen			
42 Entgelte	2'622'673.05	3'045'000.00	3'640'604.53
43 Verschiedene Erträge			
45 Entnahmen aus Fonds und Spezialfinanzierungen	221'055.25	231'200.00	499'555.65
46 Transferertrag	67'178.25	30'000.00	
47 Durchlaufende Beiträge			
<b>Total betrieblicher Ertrag</b>	<b>2'910'906.55</b>	<b>3'306'200.00</b>	<b>4'140'160.18</b>
<b>Ergebnis aus betrieblicher Tätigkeit</b>	<b>235'963.21</b>	<b>-84'200.00</b>	<b>484'235.71</b>
34 Finanzaufwand	4'016.90	8'000.00	3'927.00
44 Finanzertrag		50.00	215.90
<b>Ergebnis aus Finanzierung</b>	<b>-4'016.90</b>	<b>-7'950.00</b>	<b>-3'711.10</b>
<b>Operatives Ergebnis</b>	<b>231'946.31</b>	<b>-92'150.00</b>	<b>480'524.61</b>
38 Ausserordentlicher Aufwand			
48 Ausserordentlicher Ertrag			
<b>Ausserordentliches Ergebnis</b>	<b>0.00</b>	<b>0.00</b>	<b>0.00</b>
<b>Gesamtergebnis Erfolgsrechnung</b>	<b>231'946.31</b>	<b>-92'150.00</b>	<b>480'524.61</b>

## 2.3.4 Spezialfinanzierung Abfall

	Rechnung 2020 CHF	Budget 2020 CHF	Rechnung 2019 CHF
<b>Betrieblicher Aufwand</b>			
30 Personalaufwand	247'333.90	268'950.00	260'693.60
31 Sach- und übriger Betriebsaufwand	580'924.24	739'020.00	656'046.39
33 Abschreibungen Verwaltungsvermögen	75'307.30	75'500.00	75'307.25
35 Einlagen in Fonds und Spezialfinanzierungen			
36 Transferaufwand	92'153.45	66'000.00	89'528.65
37 Durchlaufende Beiträge			
<b>Total betrieblicher Aufwand</b>	<b>995'718.89</b>	<b>1'149'470.00</b>	<b>1'081'575.89</b>
<b>Betrieblicher Ertrag</b>			
40 Fiskalertrag			
41 Regalien und Konzessionen			
42 Entgelte	1'020'675.86	1'108'000.00	1'136'433.53
43 Verschiedene Erträge			
45 Entnahmen aus Fonds und Spezialfinanzierungen			
46 Transferertrag			
47 Durchlaufende Beiträge			
<b>Total betrieblicher Ertrag</b>	<b>1'020'675.86</b>	<b>1'108'000.00</b>	<b>1'136'433.53</b>
<b>Ergebnis aus betrieblicher Tätigkeit</b>	<b>24'956.97</b>	<b>-41'470.00</b>	<b>54'857.64</b>
34 Finanzaufwand			
44 Finanzertrag	4'995.95	6'300.00	4'928.40
<b>Ergebnis aus Finanzierung</b>	<b>4'995.95</b>	<b>6'300.00</b>	<b>4'928.40</b>
<b>Operatives Ergebnis</b>	<b>29'952.92</b>	<b>-35'170.00</b>	<b>59'786.04</b>
38 Ausserordentlicher Aufwand			
48 Ausserordentlicher Ertrag			
<b>Ausserordentliches Ergebnis</b>	<b>0.00</b>	<b>0.00</b>	<b>0.00</b>
<b>Gesamtergebnis Erfolgsrechnung</b>	<b>29'952.92</b>	<b>-35'170.00</b>	<b>59'786.04</b>

## 2.3.5 Spezialfinanzierung Liegenschaften Finanzvermögen

	Rechnung 2020 CHF	Budget 2020 CHF	Rechnung 2019 CHF
<b>Betrieblicher Aufwand</b>			
30 Personalaufwand	5'146.20	5'480.00	5'403.20
31 Sach- und übriger Betriebsaufwand	85'168.35		
33 Abschreibungen Verwaltungsvermögen			
35 Einlagen in Fonds und Spezialfinanzierungen			
36 Transferaufwand	34'002.50	32'500.00	36'551.25
37 Durchlaufende Beiträge			
<b>Total betrieblicher Aufwand</b>	<b>124'317.05</b>	<b>37'980.00</b>	<b>41'954.45</b>
<b>Betrieblicher Ertrag</b>			
40 Fiskalertrag			
41 Regalien und Konzessionen			
42 Entgelte		700.00	3'462.25
43 Verschiedene Erträge			
45 Entnahmen aus Fonds und Spezialfinanzierungen			
46 Transferertrag			
47 Durchlaufende Beiträge			
<b>Total betrieblicher Ertrag</b>	<b>0.00</b>	<b>700.00</b>	<b>3'462.25</b>
<b>Ergebnis aus betrieblicher Tätigkeit</b>	<b>-124'317.05</b>	<b>-37'280.00</b>	<b>-38'492.20</b>
34 Finanzaufwand	652'282.64	393'800.00	316'287.50
44 Finanzertrag	508'042.80	520'000.00	516'518.25
<b>Ergebnis aus Finanzierung</b>	<b>-144'239.84</b>	<b>126'200.00</b>	<b>200'230.75</b>
<b>Operatives Ergebnis</b>	<b>-268'556.89</b>	<b>88'920.00</b>	<b>161'738.55</b>
38 Ausserordentlicher Aufwand	136'058.00	132'200.00	136'058.00
48 Ausserordentlicher Ertrag	413'631.14	149'500.00	84'402.80
<b>Ausserordentliches Ergebnis</b>	<b>277'573.14</b>	<b>17'300.00</b>	<b>-51'655.20</b>
<b>Gesamtergebnis Erfolgsrechnung</b>	<b>9'016.25</b>	<b>106'220.00</b>	<b>110'083.35</b>

### 3 Bilanz

#### Aktiven

	Rechnung 2020 CHF	Rechnung 2019 CHF
<b>Finanzvermögen</b>		
100 Flüssige Mittel und kurzfristige Geldanlagen	6'694'333.40	13'446'351.33
101 Forderungen	14'453'419.94	11'319'585.88
102 Kurzfristige Finanzanlagen		
104 Aktive Rechnungsabgrenzungen	233'000.00	189'984.60
106 Vorräte und angefangene Arbeiten	8'312.00	7'152.00
107 Finanzanlagen	29'076.00	29'706.00
108 Sachanlagen Finanzvermögen	14'080'822.60	14'075'253.25
109 Forderungen gegenüber SF und Fonds im Fremdkapital		
<b>Total Finanzvermögen</b>	<b>35'498'963.94</b>	<b>39'068'033.06</b>
<b>Verwaltungsvermögen</b>		
140 Sachanlagen Verwaltungsvermögen	37'707'467.46	30'015'318.68
142 Immaterielle Anlagen	162'386.55	236'627.55
144 Darlehen	205'001.00	205'001.00
145 Beteiligungen, Grundkapitalien	1'185'509.00	1'462'009.00
146 Investitionsbeiträge	1'306'631.74	1'012'642.10
<b>Total Verwaltungsvermögen</b>	<b>40'566'995.75</b>	<b>32'931'598.33</b>
<b>Aktiven</b>	<b>76'065'959.69</b>	<b>71'999'631.39</b>

**Passiven**

	Rechnung 2020 CHF	Rechnung 2019 CHF
<b>Fremdkapital</b>		
<b>Kurzfristiges Fremdkapital</b>		
200 Laufende Verbindlichkeiten	4'278'708.25	4'269'308.89
201 Kurzfristige Finanzverbindlichkeiten	67'000.00	267'000.00
204 Passive Rechnungsabgrenzungen	4'518'145.85	1'647'410.35
205 Kurzfristige Rückstellungen	2'185'000.00	3'265'000.00
<b>Total kurzfristiges Fremdkapital</b>	<b>11'048'854.10</b>	<b>9'448'719.24</b>
<b>Langfristiges Fremdkapital</b>		
206 Langfristige Finanzverbindlichkeiten	18'861'000.00	18'928'000.00
208 Langfristige Rückstellungen	2'625'000.00	2'790'000.00
209 Verbindlichkeiten gegenüber SF und Fonds im Fremdkapital	781'901.50	781'510.70
<b>Total langfristiges Fremdkapital</b>	<b>22'267'901.50</b>	<b>22'499'510.70</b>
<b>Total Fremdkapital</b>	<b>33'316'755.60</b>	<b>31'948'229.94</b>
<b>Eigenkapital</b>		
290 Verpflichtungen/Vorschüsse gegenüber SF	6'139'247.19	5'868'331.71
292 Rücklagen der Globalbudgetbereiche		
293 Vorfinanzierungen	5'985'854.37	4'528'061.39
294 Reserven	6'231'708.46	5'710'447.46
296 Neubewertungsreserve Finanzvermögen	5'327'306.75	5'602'266.75
299 Bilanzüberschuss	19'065'087.32	18'342'294.14
<b>Total Eigenkapital</b>	<b>42'749'204.09</b>	<b>40'051'401.45</b>
<b>Passiven</b>	<b>76'065'959.69</b>	<b>71'999'631.39</b>

## 4 Funktionen

### 4.1 Erfolgsrechnung

		Rechnung 2020 CHF		Budget 2020 CHF		Rechnung 2019 CHF	
		Aufwand	Ertrag	Aufwand	Ertrag	Aufwand	Ertrag
0	Allgemeine Verwaltung	4'428'462.19	801'194.62	4'655'870.00	917'990.00	4'665'774.74	979'617.71
	Nettoaufwand		3'627'267.57		3'737'880.00		3'686'157.03
1	Öffentliche Ordnung und Sicherheit	2'365'065.62	2'414'787.58	3'009'750.00	3'037'250.00	2'760'844.22	2'824'010.93
	Nettoertrag	49'721.96		27'500.00		63'166.71	
2	Bildung	5'996'080.88	2'595'501.77	6'309'650.00	2'447'250.00	5'725'385.31	2'468'503.10
	Nettoaufwand		3'400'579.11		3'862'400.00		3'256'882.21
3	Kultur, Sport und Freizeit, Kirche	1'723'239.02	300'977.53	1'792'200.00	360'200.00	1'661'889.18	417'880.69
	Nettoaufwand		1'422'261.49		1'432'000.00		1'244'008.49
4	Gesundheit	28'254.35		38'050.00		30'834.35	
	Nettoaufwand		28'254.35		38'050.00		30'834.35
5	Soziale Sicherheit	8'249'431.02	1'100'322.22	8'758'600.00	847'850.00	6'499'631.20	890'026.30
	Nettoaufwand		7'149'108.80		7'910'750.00		5'609'604.90
6	Verkehr	3'928'596.03	2'014'130.26	4'454'550.00	2'768'260.00	4'046'534.74	2'756'050.14
	Nettoaufwand		1'914'465.77		1'686'290.00		1'290'484.60
7	Umweltschutz und Raumordnung	4'553'620.36	3'958'868.58	5'280'320.00	4'822'670.00	6'002'425.79	5'750'578.08
	Nettoaufwand		594'751.78		457'650.00		251'847.71
8	Volkswirtschaft	400'967.90	230'058.34	422'490.00	256'200.00	414'997.80	404'214.46
	Nettoaufwand/-ertrag		170'909.56		166'290.00		10'783.34
9	Finanzen und Steuern	6'955'020.18	25'212'896.65	6'244'930.00	25'508'740.00	10'607'595.73	25'925'031.65
	Nettoertrag	18'257'876.47		19'263'810.00		15'317'435.92	

#### 4.1.1 Kommentar

Mit Ausnahme von der Funktion 9 Finanzen und Steuern sind Abweichungen ab CHF 50'000 aufgelistet.

#### 0 Allgemeine Verwaltung

	Rechnung 2020	Budget 2020	Minderaufwand
<b>Nettoaufwand</b>	<b>CHF 3'627'267.57</b>	<b>CHF 3'737'880.00</b>	<b>CHF 110'612.43</b>

Der Nettoaufwand liegt um 3.0 % unter dem budgetierten Wert.

- |   |         |
|---|---------|
|   | CHF     |
| • Mehraufwand Löhne Verwaltung<br>(mehrere Doppeleffekte infolge Pensionierungen/Einarbeitungszeit [konnten erst in Budgetierung 2021 vollständig berücksichtigt werden],<br>Auszahlung von Ferien-/GLAZ-Guthaben und Treueprämien) | 80'000  |
| • Minderaufwand RZI, Anschaffung Software<br>(Budgetierung erfolgt jeweils bevor Fachkommission RZI die Projekte festlegt; deutlich zu hoch budgetiert)   | 117'000 |
| • Minderertrag SF RZI, Entnahme<br>(tiefere Entnahme beruht primär auf Minderaufwand RZI, Anschaffung Software)   | 137'000 |

#### 1 Öffentliche Ordnung und Sicherheit, Verteidigung

	Rechnung 2020	Budget 2020	Mehrertrag
<b>Nettoertrag</b>	<b>CHF 49'721.96</b>	<b>CHF 27'500.00</b>	<b>CHF 22'221.96</b>

Der Nettoertrag liegt um 80.8 % über dem budgetierten Wert.

- |   |         |
|---|---------|
|   | CHF     |
| • Minderaufwand Dienstleistungen Kantonspolizei<br>(2020 wurden beim Ressourcenvertrag erstmalig die pauschalierten Interventionskosten in Abzug gebracht [inkl. Matten und Unterseen]; die<br>Verbuchung des Interlakner Pauschalanteils geschieht nach dem Bruttoprinzip im neuen Konto Pauschalierung Interventionskosten) | 68'000  |
| • Minderaufwand Bussen, Abschreibungen<br>(gegenüber 2019 liegt eine Abweichung von – 51.3 % vor; Coronapandemie/geringes Verkehrsaufkommen; praktisch keine ausländische<br>Kennzeichen/Mietautos; Schweizer Verkehrsteilnehmer sind administrativ gut verfolgbar bei gleichzeitig hoher Zahlungsmoral)                      | 197'000 |
| • Minderaufwand Bussen netto, Anteile Matten und Unterseen<br>(gegenüber 2019 liegt eine Abweichung von – 14.5 % vor; Coronapandemie/geringes Verkehrsaufkommen; während Lockdown im Frühling<br>keine Geschwindigkeitskontrollen)  | 73'000  |
| • Minderertrag Bussen<br>(gegenüber 2019 liegt eine Abweichung von – 10.5 % vor; Coronapandemie/geringes Verkehrsaufkommen; während Lockdown im Frühling<br>keine Geschwindigkeitskontrollen)   | 316'000 |
| • Minderaufwand Baubewilligungsverfahren<br>(Coronapandemie – weniger umfangreiche Baugesuche eingegangen; grössere hängige Baugesuche noch nicht abgeschlossen)  | 74'000  |

- Minderertrag Baubewilligungsverfahren  
(unmittelbare Folge des Minderaufwands bei den Baubewilligungsverfahren) CHF 67'000
- Minderertrag ZSO Jungfrau, verschiedene Rückerstattungen  
(Ressourcenbindung durch Einsatz zugunsten Coronapandemie; die budgetierten Bezüge bzw. Zahlungen aus dem zentralen Ersatzbeitragsfonds für Anschaffungen sind nicht erfolgt resp. verzögern sich) 77'000

## 2 Bildung

	Rechnung 2020	Budget 2020	Minderaufwand
<b>Nettoaufwand</b>	<b>CHF 3'400'579.11</b>	<b>CHF 3'862'400.00</b>	<b>CHF 461'820.89</b>

Der Nettoaufwand liegt um 12.0 % unter dem budgetierten Wert.

- Minderaufwand LAG, Lehrerbesoldungen Prim.  
(Schlussabrechnung 2019/2020 der kantonalen Bildungs- und Kulturdirektion ist tiefer als budgetiert) CHF 51'000
- Mehraufwand LAG, Lehrerbesoldungen Sek.  
(erhöhte Anzahl Klassen – gegenüber Budgetierung wurde eine Klasse mehr geführt) 112'000
- Mehrertrag Schulgelder von anderen Gemeinden (Infrastruktur-/Betriebskosten) (Sek.)  
(mehr externe Schüler) 64'000
- Mehrertrag Gemeindebeiträge Lehrerbesoldungen von anderen Gemeinden (Sek.)  
(mehr externe Schüler) 83'000
- Minderaufwand baulicher Unterhalt 103'000  
(aufgrund des geplanten Neubaus Tagesschule Ost wurden diverse vorgesehene Arbeiten nicht ausgeführt)

## 3 Kultur, Sport und Freizeit, Kirche

	Rechnung 2020	Budget 2020	Minderaufwand
<b>Nettoaufwand</b>	<b>CHF 1'422'261.49</b>	<b>CHF 1'432'000.00</b>	<b>CHF 9'738.51</b>

Der Nettoaufwand liegt um 0.7 % unter dem budgetierten Wert.

## 4 Gesundheit

	Rechnung 2020	Budget 2020	Minderaufwand
<b>Nettoaufwand</b>	<b>CHF 28'254.35</b>	<b>CHF 38'050.00</b>	<b>CHF 9'795.65</b>

Der Nettoaufwand liegt um 25.7 % unter dem budgetierten Wert.



**5 Soziale Sicherheit**

	Rechnung 2020	Budget 2020	Minderaufwand
<b>Nettoaufwand</b>	<b>CHF 7'149'108.80</b>	<b>CHF 7'910'750.00</b>	<b>CHF 761'641.20</b>

Der Nettoaufwand liegt um 9.6 % unter dem budgetierten Wert.

CHF

- Minderaufwand LAG, EL 88'000  
(Budgetvorgaben Kanton mit Stand Juli 2019; die ab 2019 vorgenommene periodengerechte Abgrenzung wurde berücksichtigt)
- Mehraufwand familienergänzende Kinderbetreuung, Unterstützungsbeiträge 177'000  
(im Rahmen des Wechsels zum Betreuungsgutscheinsystem wurde die Zuwendung familienergänzende Kinderbetreuung 2020 aufgelöst; der Bestand wurde entsprechend den Gewinneinlagen an die Kindertagesstätten Kunterbunt und Kita Alpenstrasse GmbH ausgeschüttet)
- Mehrertrag SF familienergänzende Kinderbetreuung, Entnahme 178'000  
(Überbindung der ausgerichteten Unterstützungsbeiträge an die Kindertagesstätten Kunterbunt und Kita Alpenstrasse GmbH an die SF)
- Minderaufwand Sozialdienst Region Jungfrau 70'000  
(der Betriebsbeitrag 2020 beträgt CHF 38'000; die Schlussabrechnung 2019 mündet in Rückerstattung von CHF 70'000)
- Minderaufwand LAG, Sozialhilfe 3'352'000  
(1. erstmalige Periodenabgrenzung/LAG Abrechnungsjahr 2020: Entflechtung mittels separatem Konto [siehe nachfolgenden Posten "Mehraufwand LAG, Sozialhilfe, Abgrenzung"] – Anlehnung an das Vorgehen betreffend die ersten Abgrenzungen der LAG EL sowie Familienzulagen Nichterwerbstätige zulasten Jahresrechnung 2019  
2. Budgetvorgaben Kanton mit Stand Juli 2019/LAG Abrechnungsjahr 2019: Minderaufwand von CHF 11 pro EinwohnerIn, gleichzeitig Wohnbevölkerung um 131 EinwohnerInnen tiefer als budgetiert)
- Mehraufwand LAG, Sozialhilfe, Abgrenzung 2'835'000  
(Vornahme Periodenabgrenzung [kein Mittelfluss], einmalige Doppelbelastung, Entflechtung mit separatem Konto [siehe vorangehenden Posten "Minderaufwand LAG, Sozialhilfe"]; Berechnungsgrundlage kantonale Prognoseannahmen per Januar 2021 gegenüber Budgetvorgaben Kanton mit Stand Juli 2019: Minderaufwand von CHF 47 pro EinwohnerIn sowie aktualisierte Wohnbevölkerung)
- Mehrertrag LAG, Sozialhilfe, Rückerstattung 61'000  
(entsprechend lastenausgleichsberechtigtem Aufwand – diesbezüglich anrechenbare Kosten [Kindertagesstätten Kunterbunt und Alpenstrasse] sind höher als budgetiert)

**6 Verkehr und Nachrichtenübermittlung**

	Rechnung 2020	Budget 2020	Mehraufwand
<b>Nettoaufwand</b>	<b>CHF 1'914'465.77</b>	<b>CHF 1'686'290.00</b>	<b>CHF 228'175.77</b>

Der Nettoaufwand liegt um 13.5 % über dem budgetierten Wert.

CHF

- Minderaufwand Löhne 100'000  
(Generationenwechsel; infolge Corona vorgesehene temporäre Arbeitseinsätze nicht nötig)
- Minderertrag Dienstleistungen für Dritte 76'000  
(gegenüber 2019 liegt eine Abweichung von – 59.6 % vor; Coronapandemie/geringer Dienstleistungsbezug)

	CHF
• Minderaufwand SF Parkplatzersatzabgaben, Einlage (entsprechend Minderertrag Parkplatzersatzabgaben)	50'000
• Minderertrag Parkplatzersatzabgaben (2020 wurden keine Parkplatzersatzabgaben eingenommen)	50'000
• Minderertrag Parkgebühren mit MWST (gegenüber 2019 liegt eine Abweichung von – 49.5 % vor; Coronapandemie/geringer Dienstleistungsbezug)	481'000
• Minderertrag Parkgebühren ohne MWST (gegenüber 2019 liegt eine Abweichung von – 19.0 % vor; Coronapandemie/geringer Dienstleistungsbezug)	66'000
• Minderertrag Tageskarten, Verkauf (gegenüber 2019 liegt eine Abweichung von – 39.4 % vor; Coronapandemie/geringer Dienstleistungsbezug)	50'000

**7 Umweltschutz und Raumordnung**

	Rechnung 2020	Budget 2020	Mehraufwand
<b>Nettoaufwand</b>	<b>CHF 594'751.78</b>	<b>CHF 457'650.00</b>	<b>CHF 137'101.78</b>

Der Nettoaufwand liegt um 30.0 % über dem budgetierten Wert.

CHF

*SF Abwasser*

• Minderaufwand GEP-Abklärungen (GEP-Überarbeitung ist weitgehend abgeschlossen)	96'000
• Minderaufwand SF Abwasser Werterhalt, Einlage (Wiederbeschaffungswert) (Gesamtaufwand entspricht dem Wiederbeschaffungswert der Gemeindevorhaben und der Gemeindeanteile an den regionalen Anlagen per 31.12.2020)	75'000
• Minderaufwand Betriebsbeitrag ARA (Budgetierung stützt sich auf ARA-Budget; der Betriebsbeitrag 2020 beträgt CHF 559'000, die Schlussabrechnung 2019 mündet in Gutschrift über CHF 187'000)	438'000
• Minderertrag Verbrauchsgebühren (gegenüber 2019 liegt eine Abweichung von – 32.6 % vor; Coronapandemie/geringer Dienstleistungsbezug)	454'000
• Mehraufwand SF Abwasser, Ertragsüberschuss (anstelle des budgetierten Defizits resultiert Ertragsüberschuss – in der Folge ist eine Einlage in den Rechnungsausgleich vorzunehmen)	232'000
• Minderertrag SF Abwasser, Aufwandüberschuss (anstelle des budgetierten Defizits resultiert Ertragsüberschuss – in der Folge entfällt eine Entnahme aus dem Rechnungsausgleich)	92'000

*SF Abfall*

• Minderaufwand Gebühren AVAG und Sammlungen (gegenüber 2019 liegt eine Abweichung von – 13.2 % vor; Coronapandemie/geringer Dienstleistungsbezug)	111'000
• Minderertrag Container (Andock- und Gewichtsgebühr) (gegenüber 2019 liegt eine Abweichung von – 33.1 % vor; Coronapandemie/geringer Dienstleistungsbezug)	97'000

CHF  
118'000

- Minderertrag Benützungsgebühren (öffentliche Toilettenanlagen)  
(gegenüber 2019 liegt eine Abweichung von – 85.2 % vor; Coronapandemie/geringer Dienstleistungsbezug)
- Minderertrag Planungsmehrwerte (altrechtlich)  
(Rahmenbedingung für die Fakturierung der letzten altrechtlichen Fälle ist noch nicht erfüllt)

89'000

**8 Volkswirtschaft**

	Rechnung 2020	Budget 2020	Mehraufwand
<b>Nettoaufwand</b>	<b>CHF 170'909.56</b>	<b>CHF 166'290.00</b>	<b>CHF 4'619.56</b>

Der Nettoaufwand liegt um 2.8 % über dem budgetierten Wert.

**9 Finanzen und Steuern**

	Rechnung 2020	Budget 2020	Minderertrag
<b>Nettoertrag</b>	<b>CHF 18'257'876.47</b>	<b>CHF 19'263'810.00</b>	<b>CHF 1'005'933.53</b>

Der Nettoertrag liegt um 5.2 % unter dem budgetierten Wert. Obig ausgewiesene Nettoerträge berücksichtigen auch die Funktion 999/Abschluss. Bei Ausscheidung dieser Konti ergibt sich in der Rechnung ein Nettoertrag von CHF 18'980'669.65, budgetiert waren CHF 19'561'900.00. Der Minderertrag beläuft sich auf CHF 581'230.35/–3.0 %. (Abweichungen ab CHF 100'000 sind aufgelistet).

CHF

*Allgemeine Gemeindesteuern*

- Mehraufwand Wertberichtigung gefährdete Steuerguthaben  
(gemäss Delkrederebedarf per 31. Dezember 2020 [Einzelfallbetrachtung]) 163'000
- Minderertrag aktive Steuerauscheidungen Einkommenssteuern  
(abhängig von kant. Steuerverwaltung/Veranlagungsstand; Zusammensetzung Gesamtertrag: 40.7 % Steuerjahr 2019, 54.9 % Steuerjahr 2018 und 4.4 % Steuerjahre 2015 bis 2017) 177'000
- Minderertrag Vermögenssteuern  
(das Steuerjahr 2020 realisiert 97.1 % des Gesamtertrags, die alten Steuerjahre 2015 bis 2019 generieren 2.9 %; kantonale Verarbeitungsrückstände bezüglich allgemeiner Neubewertung der nichtlandwirtschaftlichen Grundstücke 2020) 327'000
- Mehrertrag Quellensteuern  
(kantonale Neuorganisation Bereich Quellensteuer; Kanton hat Verarbeitungsrückstände aufgearbeitet) 112'000
- Mehrertrag Gewinnsteuern  
(Mehrertrag von CHF 0.2 Mio. gegenüber vorangegangenen Rechnungsjahr; Zusammensetzung Gesamtertrag: CHF 7'168'000 Steuerjahre 2020/21, CHF 599'000 Steuerjahre 2018/19 und – CHF 21'000 Steuerjahre 2010 bis 2017) 2'247'000
- Minderertrag aktive Steuerauscheidungen Gewinnsteuern  
(abhängig von kant. Steuerverwaltung/Veranlagungsstand; Zusammensetzung Gesamtertrag: 15.1 % Steuerjahr 2019, 79.2 % Steuerjahr 2018 sowie 5.7 % Steuerjahre 2011 und 2015 bis 2017) 679'000

	CHF
<ul style="list-style-type: none"> <li>Mehraufwand passive Steuerausscheidungen Gewinnsteuern (abhängig von kantonaler Steuerverwaltung/Veranlagungsstand; Zusammensetzung Gesamtaufwand: 49.2 % Steuerjahr 2019, 50.2 % Steuerjahr 2018 und 0.6 % Steuerjahre 2014 bis 2017)</li> </ul>	2'952'000
<ul style="list-style-type: none"> <li>Minderaufwand Rückstellungen für Steuerteilungen juristische Personen (gemäss Veranlagungsstand Ende 2020: Berücksichtigung bis und mit Steuerjahr 2020 [Einzelfallbetrachtung])</li> </ul>	2'190'000
<i>Sondersteuern</i>	
<ul style="list-style-type: none"> <li>Minderertrag Grundstückgewinnsteuern (abhängig von Grundstücks-/Liegenchaftsverkäufen bzw. vom steuerbaren Gewinn und der kant. Steuerverwaltung/Veranlagungsstand)</li> </ul>	106'000
<i>Liegenschaftssteuern</i>	
<ul style="list-style-type: none"> <li>Minderertrag Liegenchaftssteuern (kantonale Verarbeitungsrückstände bezüglich allgemeiner Neubewertung der nichtlandwirtschaftlichen Grundstücke 2020)</li> </ul>	558'000
<i>Schwellentelle</i>	
<ul style="list-style-type: none"> <li>Minderaufwand Schwellentelle Ablieferung an Schwellenkorporation Bödeli Süd (gemäss Ertrag Schwellentelle [erfolgsneutraler Finanzvorfall])</li> </ul>	196'000
<ul style="list-style-type: none"> <li>Minderertrag Schwellentelle (kantonale Verarbeitungsrückstände bezüglich allgemeiner Neubewertung der nichtlandwirtschaftlichen Grundstücke 2020)</li> </ul>	196'000
<i>Finanz- und Lastenausgleich</i>	
<ul style="list-style-type: none"> <li>Mehraufwand Disparitätenabbau (der Disparitätenabbau leitet sich vom Steuerertrag der drei Vorjahre ab – der Ertrag 2019 hat das Budget deutlich übertroffen [Gewinnsteuern, ferner Einkommenssteuern] und begründet die massiv erhöhte Ausgleichsleistung)</li> </ul>	303'000
<i>Liegenschaften des Finanzvermögens SF</i>	
<ul style="list-style-type: none"> <li>Mehraufwand SF LS, Wertberichtigung (die Liegenschaft Höhweg 121, Des Alpes-Areal, wurde im Frühjahr 2020 zurückgebaut, der Buchwert ist somit zulasten der Jahresrechnung 2020 auf CHF 0 zu bereinigen – der Finanzvorfall war für 2019 budgetiert)</li> </ul>	275'000
<ul style="list-style-type: none"> <li>Mehrertrag SF LS, Neubewertungsreserve, Entnahme (die vorerwähnte Buchwertbereinigung wurde der Neubewertungsreserve überbunden – der Finanzvorfall war für 2019 budgetiert)</li> </ul>	275'000
<i>Liegenschaften des Finanzvermögens</i>	
<ul style="list-style-type: none"> <li>Minderertrag Marktwertanpassungen Liegenschaften (kantonale Verarbeitungsrückstände bezüglich allgemeiner Neubewertung der nichtlandwirtschaftlichen Grundstücke 2020; auch im Liegenschaftsportefeuille der Einwohnergemeinde sind noch Neubewertungen ausstehend)</li> </ul>	156'000
<i>Grundstücke des Finanzvermögens</i>	
<ul style="list-style-type: none"> <li>Mehrertrag Marktwertanpassungen Grundstücke (Buchgewinn aus Verkauf von Parzelle I-GbbI Nr. 787/Bleikimatta [Aareckstrasse] – systembedingt buchhalterisch keine Entwidmung vorgenommen [VV bzw. Parzelle war vollständig abgeschrieben], im Weiteren Marktwertanpassung I-GbbI Nr. 755)</li> </ul>	119'000
<i>Abschluss</i>	
<ul style="list-style-type: none"> <li>Mehraufwand Ertragsüberschuss (der Ertragsüberschuss fällt deutlich höher aus als budgetiert)</li> </ul>	425'000

4.2 Investitionsrechnung

		Rechnung 2020 CHF		Budget 2020 CHF		Rechnung 2019 CHF	
		Ausgaben	Einnahmen	Ausgaben	Einnahmen	Ausgaben	Einnahmen
0	Allgemeine Verwaltung	37'174.60		230'000.00			
	Nettoeinnahmen/-ausgaben		37'174.60		230'000.00		
1	Öffentliche Ordnung und Sicherheit						
	Nettoeinnahmen/-ausgaben						
2	Bildung	10'769.20		410'000.00		905'483.74	
	Nettoeinnahmen/-ausgaben		10'769.20		410'000.00		905'483.74
3	Kultur, Sport und Freizeit, Kirche	610'757.80	5'000.00	825'000.00	600'000.00	931'530.30	100'000.00
	Nettoeinnahmen/-ausgaben		605'757.80		225'000.00		831'530.30
4	Gesundheit					50'000.00	
	Nettoeinnahmen/-ausgaben						50'000.00
5	Soziale Sicherheit						
	Nettoeinnahmen/-ausgaben						
6	Verkehr	2'669'824.90	827'224.00	2'607'000.00	875'000.00	2'942'809.62	85'407.85
	Nettoeinnahmen/-ausgaben		1'842'600.90		1'732'000.00		2'857'401.77
7	Umweltschutz und Raumordnung	7'504'300.17	86'978.90	11'044'000.00	1'910'000.00	2'703'779.13	290.00
	Nettoeinnahmen/-ausgaben		7'417'321.27		9'134'000.00		2'703'489.13
8	Volkswirtschaft		250'000.00		250'000.00		
	Nettoeinnahmen/-ausgaben	250'000.00		250'000.00			
9	Finanzen und Steuern	1'169'202.90	10'832'826.67	3'635'000.00	15'116'000.00	185'697.85	7'533'602.79
	<b>Nettoinvestitionen</b>	<b>9'663'623.77</b>		<b>11'481'000.00</b>		<b>7'347'904.94</b>	

## 5 Sachgruppen

### 5.1 Erfolgsrechnung

	Rechnung 2020 CHF		Budget 2020 CHF		Rechnung 2019 CHF	
	Aufwand	Ertrag	Aufwand	Ertrag	Aufwand	Ertrag
<b>Aufwand</b>						
30 Personalaufwand	6'493'541.94		6'655'030.00		6'523'558.35	
31 Sach- und übriger Betriebsaufwand	6'582'824.30		8'156'120.00		7'469'100.63	
33 Abschreibungen Verwaltungsvermögen	1'945'190.70		2'022'400.00		2'077'720.85	
34 Finanzaufwand	788'341.39		614'400.00		580'782.71	
35 Einlagen in Fonds und SF	1'604'313.05		1'757'200.00		2'035'028.35	
36 Transferaufwand	18'728'213.58		19'813'390.00		16'573'050.61	
37 Durchlaufende Beiträge			4'600.00			
38 Ausserordentlicher Aufwand	1'046'035.45		1'078'980.00		3'567'493.99	
39 Interne Verrechnungen	423'917.90		457'140.00		485'897.35	
<b>3 Total Aufwand</b>	<b>37'612'378.31</b>		<b>40'559'260.00</b>		<b>39'312'632.84</b>	
<b>Ertrag</b>						
40 Fiskalertrag		22'814'940.33		23'390'400.00		24'246'615.95
41 Regalien und Konzessionen		202'628.65		220'400.00		212'758.95
42 Entgelte		7'624'448.92		9'588'750.00		10'457'329.95
43 Verschiedene Erträge		24'110.19		115'500.00		60'364.40
44 Finanzertrag		1'803'412.37		1'880'710.00		2'216'847.70
45 Entnahmen aus Fonds und SF		221'055.25		231'200.00		499'555.65
46 Transferertrag		4'766'764.89		4'455'900.00		3'859'260.91
47 Durchlaufende Beiträge				4'600.00		
48 Ausserordentlicher Ertrag		724'808.47		491'650.00		374'417.35
49 Interne Verrechnungen		423'917.90		457'140.00		485'897.35
<b>4 Total Ertrag</b>		<b>38'606'086.97</b>		<b>40'836'250.00</b>		<b>42'413'048.21</b>
<b>Abschluss</b>						
90 Abschluss Erfolgsrechnung	<b>1'016'359.24</b>	<b>22'650.58</b>	<b>407'150.00</b>	<b>130'160.00</b>	<b>3'103'280.22</b>	<b>2'864.85</b>
<b>9 Abschluss Gesamthaushalt</b>	<b>1'016'359.24</b>	<b>22'650.58</b>	<b>407'150.00</b>	<b>130'160.00</b>	<b>3'103'280.22</b>	<b>2'864.85</b>
	<b>38'628'737.55</b>	<b>38'628'737.55</b>	<b>40'966'410.00</b>	<b>40'966'410.00</b>	<b>42'415'913.06</b>	<b>42'415'913.06</b>

5.2 Investitionsrechnung

	Rechnung 2020 CHF		Budget 2020 CHF		Rechnung 2019 CHF	
	Ausgaben	Einnahmen	Ausgaben	Einnahmen	Ausgaben	Einnahmen
<b>Ausgaben</b>						
50 Sachanlagen	10'475'479.08		14'355'000.00		7'135'564.39	
51 Investitionen auf Rechnung Dritter						
52 Immaterielle Anlagen	6'822.30				8'499.00	
54 Darlehen					50'000.00	
55 Beteiligungen und Grundkapitalien					10'000.00	
56 Eigene Investitionsbeiträge	350'525.29		761'000.00		329'539.40	
57 Durchlaufende Investitionsbeiträge						
<b>5 Total Ausgaben</b>	<b>10'832'826.67</b>		<b>15'116'000.00</b>		<b>7'533'602.79</b>	
<b>Einnahmen</b>						
60 Übertrag von Sachanlagen in das FV						
61 Rückerstattungen				27'000.00		85'407.85
62 Abgang immaterielle Anlagen						
63 Investitionsbeiträge für eigene Rechnung		919'202.90		3'258'000.00		100'290.00
64 Rückzahlung von Darlehen				100'000.00		
65 Übertrag von Beteiligungen		250'000.00		250'000.00		
66 Rückzahlung eigener Investitionsbeiträge						
67 Durchlaufende Investitionsbeiträge						
<b>6 Total Einnahmen</b>		<b>1'169'202.90</b>		<b>3'635'000.00</b>		<b>185'697.85</b>
59 Übertrag an Bilanz	1'169'202.90		3'635'000.00		185'697.85	
69 Übertrag an Bilanz		10'832'826.67		15'116'000.00		7'533'602.79
<b>Nettoinvestitionen</b>	<b>9'663'623.77</b>		<b>11'481'000.00</b>		<b>7'347'904.94</b>	

## 6 Geldflussrechnung

Bezeichnung	2020	2019
<b>Geldfluss aus betrieblicher Tätigkeit</b>		
Ertragsüberschuss / (-) Aufwandüberschuss	722'793.18	2'450'021.37
Abschreibungen Verwaltungsvermögen	1'688'366.70	1'531'774.55
Abschreibungen Investitionsbeiträge	16'997.10	16'997.10
Einlagen in das Eigenkapital	1'046'035.45	3'567'493.99
(-) Entnahmen aus dem Eigenkapital	-724'808.47	-374'417.35
Verluste aus Verkauf Finanzanlagen FV und Übertragung Finanzanlagen FV ins VV / (-) Gewinne aus Verkauf Finanzanlagen FV	0.00	0.00
Verluste aus Verkauf Sachanlagen FV und Übertragung Sachanlagen FV ins VV / (-) Gewinne aus Verkauf Sachanlagen FV	0.00	-420'000.00
(-) Wertberichtigungen Anlagen FV / Wertberichtigungen Anlagen FV	-106'939.35	-10'211.00
Wertberichtigungen Darlehen/Beteiligungen VV	26'500.00	36'500.00
(-) Aufwertung VV	0.00	0.00
(-) Zunahme/Abnahme Forderungen	-3'801'660.20	871'736.44
(-) Zunahme/Abnahme Vorräte	-1'160.00	4'104.00
(-) Zunahme/Abnahme aktive Rechnungsabgrenzungen	-43'015.40	72'723.70
(-) Abnahme/Zunahme Laufende Verbindlichkeiten	-512'363.33	425'037.13
(-) Abnahme/Zunahme kurzfr. Rückstellungen	-1'080'000.00	235'000.00
Zunahme/(-) Abnahme passive Rechnungsabgrenzungen	2'870'735.50	1'143'909.40
(-) Abnahme/Zunahme langfr. Rückstellungen	-165'000.00	95'000.00
Zunahme/(-) Abnahme übrige Spezialfinanzierungen	9'016.25	110'083.35
<b>Geldfluss aus betrieblicher Tätigkeit Einwohnergemeinde (allg. Haushalt)</b>	<b>-54'502.57</b>	<b>9'755'752.68</b>



Bezeichnung	2020	2019
<b>Geldfluss Abwasserentsorgung</b>		
Ertragsüberschuss / (-) Aufwandüberschuss	231'946.31	480'524.61
Abschreibungen Verwaltungsvermögen	181'516.70	470'639.05
Abschreibungen Investitionsbeiträge	39'538.55	28'916.60
(-) Aufwertung VV	0.00	0.00
Abnahme/(-) Zunahme Forderungen	472'466.54	-540'903.07
Abnahme/(-) Zunahme aktive Rechnungsabgrenzungen	0.00	-2'710.15
Abnahme/(-) Zunahme Vorräte	0.00	0.00
Zunahme/(-) Abnahme Laufende Verbindlichkeiten	41'795.51	179'945.81
(-) Abnahme/Zunahme passive Rechnungsabgrenzungen	0.00	0.00
Zunahme/(-) Abnahme Vorfinanzierung Werterhalt	1'382'867.00	1'535'082.10
(-) Abnahme/Zunahme übrige Vorfinanzierungen	0.00	0.00
<b>Geldfluss aus betrieblicher Tätigkeit Abwasserentsorgung</b>	<b>2'350'130.61</b>	<b>2'151'494.95</b>

Bezeichnung	2020	2019
<b>Geldfluss Abfall</b>		
Ertragsüberschuss / (-) Aufwandüberschuss	29'952.92	59'786.04
Abschreibungen Verwaltungsvermögen	75'307.30	75'307.25
Abschreibungen Investitionsbeiträge	0.00	0.00
(-) Aufwertung VV	0.00	0.00
Abnahme/(-) Zunahme Forderungen	56'331.66	-23'863.24
Abnahme/(-) Zunahme aktive Rechnungsabgrenzungen	0.00	0.00
Abnahme/(-) Zunahme Vorräte	0.00	0.00
Zunahme/(-) Abnahme Laufende Verbindlichkeiten	27'034.75	14'907.35
(-) Abnahme/Zunahme passive Rechnungsabgrenzungen	0.00	0.00
(-) Abnahme/Zunahme Vorfinanzierungen	0.00	0.00
<b>Geldfluss aus betrieblicher Tätigkeit Abfall</b>	<b>188'626.63</b>	<b>126'137.40</b>
<b>Geldfluss aus betrieblicher Tätigkeit Gemeindebetriebe</b>	<b>2'538'757.24</b>	<b>2'277'632.35</b>
<b>Total Geldfluss aus betrieblicher Tätigkeit</b>	<b>2'484'254.67</b>	<b>12'033'385.03</b>

Bezeichnung	2020	2019
<b>Geldfluss aus Investitionstätigkeit</b>		
Zahlungen für Nettoinv. Sachanlagen + Immat. Anlagen+ Investitionsbeiträge VV	-2'460'493.55	-4'685'482.21
(-) Auszahlungen für Darlehen/Beteiligungen VV	0.00	-60'000.00
Einzahlung für Darlehen/Beteiligungen VV	250'000.00	0.00
(-) Kauf Sachanlagen FV	0.00	0.00
Verkauf Sachanlagen FV	102'000.00	420'000.00
(-) Investitionen Sachanlagen FV	0.00	0.00
(-) Kauf kurzfristige Finanzanlagen FV	0.00	0.00
Verkauf kurzfristige Finanzanlagen FV	0.00	0.00
(-) Kauf langfristige Finanzanlagen FV	0.00	0.00
Verkauf langfristige Finanzanlagen FV	0.00	0.00
<b>Geldfluss aus Investitionstätigkeit Einwohnergemeinde (allg. Haushalt)</b>	<b>-2'108'493.55</b>	<b>-4'325'482.21</b>
<b>Geldfluss Abwasserentsorgung</b>		
Zahlungen für Nettoinvestitionen VV Abwasserentsorgung	-7'051'967.12	-2'417'108.73
<b>Geldfluss aus Investitionstätigkeit Abwasserentsorgung</b>	<b>-7'051'967.12</b>	<b>-2'417'108.73</b>
<b>Geldfluss Abfall</b>		
Zahlungen für Nettoinvestitionen VV Abfall	0.00	0.00
<b>Geldfluss aus Investitionstätigkeit Abfall</b>	<b>0.00</b>	<b>0.00</b>
<b>Geldfluss aus Investitionstätigkeit Gemeindebetriebe</b>	<b>-7'051'967.12</b>	<b>-2'417'108.73</b>
<b>Total Geldfluss aus Investitionstätigkeit</b>	<b>-9'160'460.67</b>	<b>-6'742'590.94</b>

Bezeichnung	2020	2019
<b>Geldfluss aus Finanzierungstätigkeit</b>		
Zunahme/ (-) Abnahme Kontokorrente mit Dritten	190'797.27	257'665.80
Aufnahme kurzfristige Finanzverbindlichkeiten	0.00	0.00
(-) Rückzahlung kurzfristige Finanzverbindlichkeiten	-267'000.00	-10'067'000.00
Aufnahme langfristige Finanzverbindlichkeiten	0.00	10'000'000.00
(-) Rückzahlung langfristige Finanzverbindlichkeiten	0.00	0.00
Zunahme/(-) Abnahme Stiftungen, Legate, Zuwendungen im FK sowie Fonds im FK	390.80	390.60
<b>Geldfluss aus Finanzierungstätigkeit Einwohnergemeinde (allg. Haushalt)</b>	<b>-75'811.93</b>	<b>191'056.40</b>
<b>Total Geldfluss (alle)</b>	<b>-6'752'017.93</b>	<b>5'481'850.49</b>
Bestand Flüssige Mittel und kurzfristige Geldanlagen 1.1.	13'446'351.33	7'964'500.84
<b>Bestand Flüssige Mittel und kurzfristige Geldanlagen 31.12.</b>	<b>6'694'333.40</b>	<b>13'446'351.33</b>

### Kommentar und schematische Übersicht

Die Geldflussrechnung zeigt die Veränderung der flüssigen Mittel aufgeteilt in drei Geldflüsse (betriebliche Tätigkeit, Investitionstätigkeit und Finanzierungstätigkeit). Die Geldflüsse des Allgemeinen Haushalts (inkl. Spezialfinanzierung Liegenschaften Finanzvermögen) und die Geldflüsse der gebührenfinanzierten Spezialfinanzierungen (Gemeindebetriebe: Abwasserentsorgung und Abfall) werden separat dargestellt.

Beim Geldfluss aus betrieblicher Tätigkeit handelt es sich um die wichtigste Zahl in der Geldflussrechnung. Diese ergibt sich aus den Einzahlungen und Auszahlungen der Geschäftstätigkeit. Der Geldfluss aus betrieblicher Tätigkeit soll mittelfristig den Geldabfluss für Investitionstätigkeit decken. Jährliche Schwankungen müssen im Wesentlichen durch Aufnahme oder Rückzahlung von Finanzverbindlichkeiten (Geldfluss aus Finanzierungstätigkeit) ausgeglichen werden. Die Geldflussrechnung weist nach, wie der Abfluss an flüssigen Mitteln von total rund CHF 6'752'000 zustande gekommen ist. (Die folgende Zusammenfassung enthält Rundungsdifferenzen.)

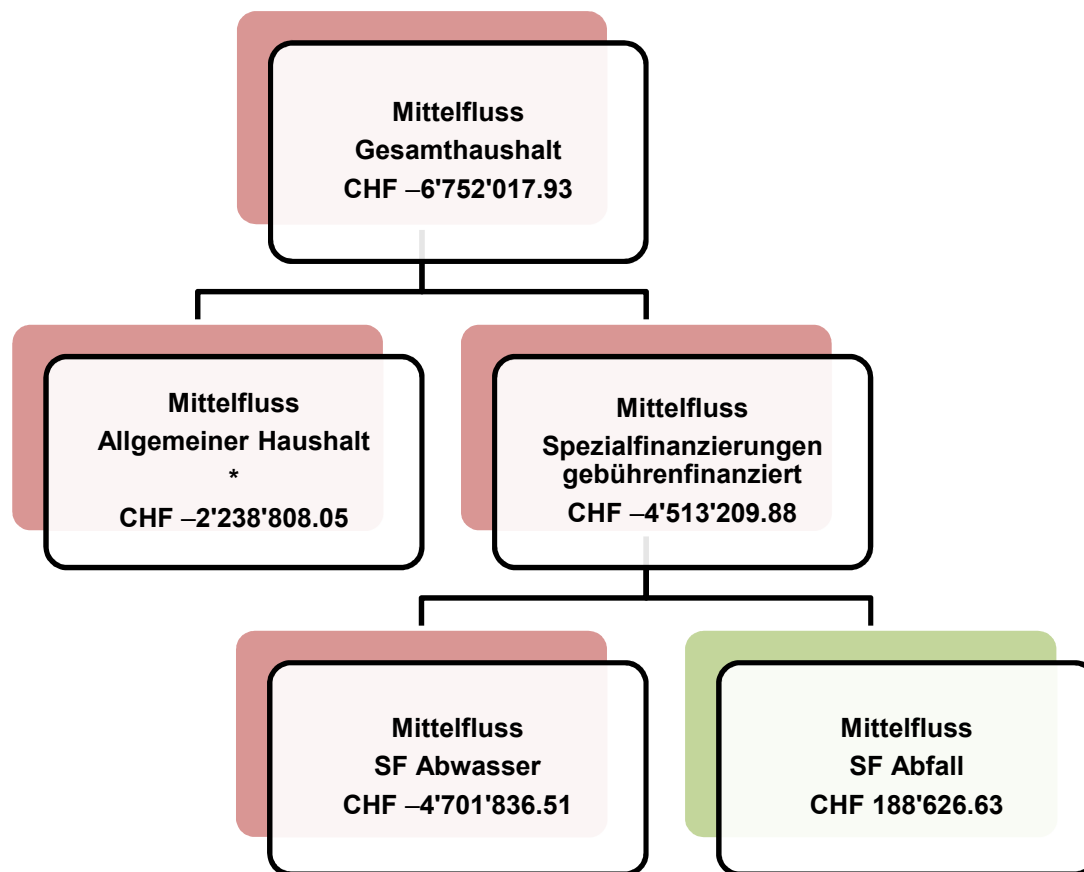
Die selbst erarbeiteten Mittel der Einwohnergemeinde (Geldfluss betriebliche Tätigkeit) liegen im Minus (bescheidenes Rechnungsergebnis inkl. tiefe zusätzliche Abschreibungen, starker Anstieg bei den ausstehenden Steuerforderungen und laufenden Verbindlichkeiten, gleichzeitig grosse Abnahme bei den Rückstellungen für Steuerteilungen): Mittelabfluss von CHF 55'000. Zusammen mit dem Geldabfluss aus Investitionstätigkeit von CHF 2'108'000 erhöht sich der Abgang der flüssigen Mittel auf CHF 2'163'000.

Im Jahr 2020 resultiert bei den gebührenfinanzierten Spezialfinanzierungen aus betrieblicher Tätigkeit und Investitionstätigkeit ein Abfluss von CHF 4'513'000 an liquiden Mitteln (Geldzufluss aus betrieblicher Tätigkeit CHF 2'539'000 ./ Geldabfluss aus Investitionstätigkeit CHF 7'052'000).

Im Gesamthaushalt ist nach Verrechnung der Geldflüsse aus betrieblicher Tätigkeit und Investitionstätigkeit ein Geldabfluss von CHF 6'676'000 feststellbar.

Die Finanzierungstätigkeit mündet in einen Geldabfluss von CHF 76'000.

Insgesamt ergibt sich demnach aus den Mittelfläüssen aus operativer Tätigkeit abzüglich der Mittelabflüsse aus Investitionstätigkeit und Finanzierungstätigkeit ein Geldabfluss von CHF 6'752'000.



\* inkl. SF Liegenschaften FV

## 7 Finanzkennzahlen

HRM2 führte zusätzliche Finanzkennzahlen ein. Für sämtliche Kennzahlen wurden noch keine Richtwerte erlassen – vor der Festlegung will das Amt für Gemeinden und Raumordnung (AGR) die nötige Erfahrung sammeln. Die nachstehenden Finanzkennzahlen enthalten daher weder Beurteilungen noch interkommunale oder mehrjährige Durchschnittswerte.

Gemäss Abklärung mit dem AGR sind für die SF Liegenschaften Finanzvermögen keine Finanzkennzahlen zu berechnen.

### 7.1 Gesamthaushalt

Kennzahl	JRG 2016	JRG 2017	JRG 2018	JRG 2019	JRG 2020	Kommentar/Interpretation
	Wert	Wert	Wert	Wert	Wert	
Nettoverschuldungsquotient	-2.6 %	11.9 %	-24.6 %	-36.9 %	-12.4 %	Nettoschulden in % der direkten Steuern NP/JP und Finanzausgleich. Aussage: Welcher Anteil der direkten Steuern der natürlichen und juristischen Personen +/- Finanzausgleich wäre erforderlich, um die Nettoschuld zu tilgen.
Selbstfinanzierungsgrad	105.7 %	67.7 %	259.6 %	135.9 %	48.9 %	Selbstfinanzierung in % der Nettoinvestitionen. Aussage: In welchem Ausmass können Neuinvestitionen durch selbst erwirtschaftete Mittel finanziert werden (> 100 %: Investitionen können finanziert und/oder Schulden abgebaut werden; < 100 %: Neuverschuldung).
Zinsbelastungsanteil	1.2 %	1.2 %	0.8 %	0.3 %	0.1 %	Nettozinsaufwand in % des laufenden Ertrags. Aussage: Welcher Anteil des laufenden Ertrags wird durch den Nettozinsaufwand gebunden.
Bruttoverschuldungsanteil	71.3 %	65.2 %	54.6 %	56.5 %	61.5 %	Bruttoschulden in % des laufenden Ertrags. Aussage: Verschuldungssituation; welcher Anteil des laufenden Ertrags ist nötig, um die Bruttoschulden abzubauen.
Investitionsanteil	23.0 %	18.5 %	13.5 %	19.5 %	25.3 %	Bruttoinvestitionen in % der Gesamtausgaben. Aussage: Investitionsaktivität im Verhältnis zum jährlichen Gesamtaufwand.
Kapitaldienstanteil	8.6 %	11.5 %	8.3 %	5.5 %	5.5 %	Kapitaldienst in % des laufenden Ertrags. Aussage: Belastung des Haushalts durch Kapitaldienst (Nettozinsen, Abschreibungen und Wertberichtigungen).
Nettoschuld in CHF pro Einwohner	-CHF 83	CHF 291	-CHF 809	-CHF 1'281	-CHF 393	Nettoschuld : ständige Wohnbevölkerung. Aussage: Gradmesser für Verschuldung (negativer Wert = Nettovermögen pro Einwohner).
Selbstfinanzierungsanteil	19.5 %	12.4 %	23.8 %	24.0 %	12.5 %	Selbstfinanzierung in % des laufenden Ertrags. Aussage: Finanzielle Leistungsfähigkeit; welcher Anteil des Ertrags kann zur Finanzierung der Investitionen oder zum Schuldenabbau aufgewendet werden.
Nettozinsbelastungsanteil	-0.2 %	1.2 %	-2.8 %	-3.6 %	-2.5 %	Nettofinanzierungsaufwand in % der direkten Steuern. Aussage: Welcher Anteil des Steuerertrags wird für die Schuldenverzinsung aufgewendet.
Massgebliches Eigenkapital pro Einwohner	CHF 3'522	CHF 3'648	CHF 4'747	CHF 5'747	CHF 5'934	Massgebliches Eigenkapital x 100 : ständige Wohnbevölkerung. Vergleichsgrösse für Finanzausgleich.

### 7.2 Allgemeiner Haushalt

Kennzahl	JRG 2016	JRG 2017	JRG 2018	JRG 2019	JRG 2020	Kommentar/Interpretation
	Wert	Wert	Wert	Wert	Wert	
Selbstfinanzierungsgrad	155.7 %	65.9 %	565.5 %	154.2 %	123.3 %	Selbstfinanzierung in % der Nettoinvestitionen.
Bilanzüberschuss-quotient	57.4 %	74.3 %	87.4 %	95.0 %	108.2 %	Bilanzüberschuss in % der direkten Steuern NP/JP und Finanzausgleich. Aussage: Bilanzüberschuss im Verhältnis zum Ertrag der direkten Steuern der natürlichen und juristischen Personen +/- Finanzausgleich.

### 7.3 Spezialfinanzierung Abwasserentsorgung

Kennzahl	JRG 2016	JRG 2017	JRG 2018	JRG 2019	JRG 2020	Kommentar/Interpretation
	Wert	Wert	Wert	Wert	Wert	
Selbstfinanzierungsgrad	54.1 %	68.3 %	90.3 %	93.3 %	24.8 %	Selbstfinanzierung in % der Nettoinvestitionen.
Kostendeckungsgrad	101.8 %	103.8 %	105.4 %	113.1 %	108.7 %	Ertrag ohne Rechnungsergebnis in % des Aufwands ohne Rechnungsergebnis. Aussage: Verhältnis Ertrag zum Aufwand (> 100 %: Gewinn; < 100 %: Verlust; Gebühren sind kostendeckend anzusetzen).
Werterhaltungsquote	0.2 %	0.2 %	0.8 %	2.5 %	4.1 %	Bestand Werterhalt in % des Wiederbeschaffungswerts. Aussage: Verhältnis von Werterhalt zu Wiederbeschaffungswert. Die Gesetzgebung ermöglicht, die Einlagen in den Werterhalt zu reduzieren bzw. ganz auszusetzen, sobald der Bestand Werterhalt 25 % des Wiederbeschaffungswerts erreicht oder überschritten hat.

### 7.4 Spezialfinanzierung Abfall

Kennzahl	JRG 2016	JRG 2017	JRG 2018	JRG 2019	JRG 2020	Kommentar/Interpretation
	Wert	Wert	Wert	Wert	Wert	
Selbstfinanzierungsgrad	15.0 %	261.6 %	100.0 %	100.0 %	100.0 %	Selbstfinanzierung in % der Nettoinvestitionen.
Kostendeckungsgrad	98.9%	109.1 %	105.1 %	105.5 %	103.0 %	Ertrag ohne Rechnungsergebnis in % des Aufwands ohne Rechnungsergebnis.

### 7.5 Spezialfinanzierung Liegenschaften Finanzvermögen (Zusammenzug Renditeberechnung)

Rendite	JRG 2016	JRG 2017	JRG 2018	JRG 2019	JRG 2020	Kommentar/Interpretation
	Wert	Wert	Wert	Wert	Wert	
Bruttorendite	6.5 %	6.5 %	6.6 %	6.4 %	6.2 %	Mietzins ertrag (Vollvermietung) in % der Gestehungskosten.
Nettorendite	3.9 %	1.5 %	4.0 %	3.7 %	2.3 %	Netto-Mietzins ertrag (effektive Vermietung) in % der Gestehungskosten.

**8 Antrag der Exekutive**

Gemäss Art. 71 GV verabschiedet der Gemeinderat die Jahresrechnung 2020 der Einwohnergemeinde Interlaken:

**ERFOLGSRECHNUNG**

Aufwand <b>Gesamthaushalt</b>	CHF	37'612'378.31
Ertrag <b>Gesamthaushalt</b>	CHF	38'606'086.97
Aufwand-/Ertragsüberschuss	CHF	993'708.66

davon

Aufwand <b>Allgemeiner Haushalt</b>	CHF	33'025'041.49
Ertrag <b>Allgemeiner Haushalt</b>	CHF	33'747'834.67
Aufwand-/Ertragsüberschuss	CHF	722'793.18

Aufwand <b>SF Abwasserentsorgung</b>	CHF	2'678'960.24
Ertrag <b>SF Abwasserentsorgung</b>	CHF	2'910'906.55
Aufwand-/Ertragsüberschuss	CHF	231'946.31

Aufwand <b>SF Abfall</b>	CHF	995'718.89
Ertrag <b>SF Abfall</b>	CHF	1'025'671.81
Aufwand-/Ertragsüberschuss	CHF	29'952.92

Aufwand <b>SF Liegenschaften des Finanzvermögens</b>	CHF	912'657.69
Ertrag <b>SF Liegenschaften des Finanzvermögens</b>	CHF	921'673.94
Aufwand-/Ertragsüberschuss	CHF	9'016.25

**INVESTITIONSRECHNUNG**

Ausgaben	CHF	10'832'826.67
Einnahmen	CHF	1'169'202.90
Nettoinvestitionen	CHF	9'663'623.77

Nachkredite gemäss Ziffer 1.1.6 CHF 5'563'702.18



**Antrag:**

Dem Grossen Gemeinderat wird beantragt, die Jahresrechnung 2020 zu genehmigen.

Einwohnergemeinde Interlaken

Interlaken, 2. Juni 2021

Philippe Ritschard  
Gemeindepräsident

Philipp Goetschi  
Gemeindeschreiber

Hans Wenger  
Finanzverwalter

## 9 Bestätigungsbericht



Tel. +41 34 421 88 11  
Fax. +41 34 422 07 46  
www.bdo.ch

BDO AG  
Hodlerstrasse 5  
3001 Bern

Bericht der Revisionsstelle zur Jahresrechnung 2020  
an den Grossen Gemeinderat der

Einwohnergemeinde Interlaken, Interlaken

Als Revisionsstelle haben wir die Jahresrechnung der Einwohnergemeinde Interlaken, bestehend aus Berichterstattung, Bilanz, Erfolgsrechnung, Investitionsrechnung, Geldflussrechnung und Anhang für das am 31. Dezember 2020 abgeschlossene Rechnungsjahr geprüft.

### *Verantwortung des Gemeinderates*

Der Gemeinderat ist für die Aufstellung der Jahresrechnung in Übereinstimmung mit den kantonalen und kommunalen gesetzlichen Vorschriften verantwortlich. Diese Verantwortung beinhaltet die Ausgestaltung, Implementierung und Aufrechterhaltung eines internen Kontrollsystems mit Bezug auf die Aufstellung der Jahresrechnung, die frei von wesentlichen falschen Angaben als Folge von Verstössen oder Irrtümern ist. Darüber hinaus ist der Gemeinderat für die Anwendung sachgemässer Rechnungslegungsmethoden sowie die Vornahme angemessener Schätzungen verantwortlich.

### *Verantwortung der Revisionsstelle*

Unsere Verantwortung ist es, aufgrund unserer Prüfung ein Prüfungsurteil über die Jahresrechnung abzugeben. Wir haben unsere Prüfung in Übereinstimmung mit den gesetzlichen Vorschriften und der Arbeitshilfe für Rechnungsprüfungsorgane (AH RPO, Ausgabe 2016) vorgenommen. Die Prüfung haben wir so zu planen und durchzuführen, dass wir hinreichende Sicherheit gewinnen, ob die Jahresrechnung frei von wesentlichen falschen Angaben ist.

Eine Prüfung beinhaltet die Durchführung von Prüfungshandlungen zur Erlangung von Prüfungsnachweisen für die in der Jahresrechnung enthaltenen Wertansätze und sonstigen Angaben. Die Auswahl der Prüfungshandlungen liegt im pflichtgemässen Ermessen des Prüfers. Dies schliesst eine Beurteilung der Risiken wesentlicher falscher Angaben in der Jahresrechnung als Folge von Verstössen oder Irrtümern ein. Bei der Beurteilung dieser Risiken berücksichtigt der Prüfer das interne Kontrollsystem, soweit es für die Aufstellung der Jahresrechnung von Bedeutung ist, um die den Umständen entsprechenden Prüfungshandlungen festzulegen, nicht aber um ein Prüfungsurteil über die Wirksamkeit des internen Kontrollsystems abzugeben. Die Prüfung umfasst zudem die Beurteilung der Angemessenheit der angewandten Rechnungslegungsmethoden, der Plausibilität der vorgenommenen Schätzungen sowie eine Würdigung der Gesamtdarstellung der Jahresrechnung. Wir sind der Auffassung, dass die von uns erlangten Prüfungsnachweise eine ausreichende und angemessene Grundlage für unser Prüfungsurteil bilden.

### *Prüfungsurteil*

Nach unserer Beurteilung entspricht die Jahresrechnung für das am 31. Dezember 2020 abgeschlossene Rechnungsjahr den kantonalen und kommunalen gesetzlichen Vorschriften.

### *Berichterstattung aufgrund weiterer gesetzlicher Vorschriften*

Wir bestätigen, dass wir die Anforderungen an die Befähigung gemäss Art. 123 GV erfüllen und keine mit unserer Unabhängigkeit nicht vereinbare Sachverhalte vorliegen. Wir beantragen, die Jahresrechnung per 31. Dezember 2020 mit Aktiven und Passiven von CHF 76'065'959.69 und einem Gesamtergebnis (Ertragsüberschuss) von CHF 993'708.66 zu genehmigen.

Bern, 16. Juni 2021

BDO AG

Thomas Stutz

Zugelassener Revisionsexperte

Bernhard Remund

Leitender Revisor

Zugelassener Revisionsexperte

## **10 Genehmigung der Jahresrechnung**

Der Grosse Gemeinderat genehmigt die Jahresrechnung 2020 der Einwohnergemeinde Interlaken gemäss dem vorstehenden Antrag des Gemeinderats vom 2. Juni 2021.

Einwohnergemeinde Interlaken

Interlaken, 29. Juni 2021

Paul Michel  
Präsident Grosse Gemeinderat

Philipp Goetschi  
Gemeindeschreiber

## 11 ANHANG

### 11.1 Regelwerk

#### 11.1.1 Angewendetes Regelwerk

Der Rechnungsabschluss der Gemeinde Interlaken ist in Übereinstimmung mit den geltenden kantonalen gesetzlichen Grundlagen erstellt worden: Gemeindegesezt (GG, BSG 170.11), Gemeindeverordnung (GV, BSG 170.111) und Direktionsverordnung über den Finanzhaushalt der Gemeinden (FHDV, BSG 170.511). Diese orientieren sich gemäss Art. 70 Abs. 1 GG am Harmonisierten Rechnungslegungsmodell (HRM2) für die Kantone und Gemeinden laut Handbuch der Konferenz der kantonalen Finanzdirektoren. Die kantonalen Bestimmungen weichen in einzelnen Bereichen von den Empfehlungen des HRM2 ab. Das Amt für Gemeinden und Raumordnung stellt eine Auflistung dieser Ausnahmen zur Verfügung unter [www.be.ch/gemeinden](http://www.be.ch/gemeinden) > Rubrik Gemeindefinanzen > HRM2 > Praxishilfen.

#### 11.1.2 Bewertung Finanzvermögen

Vermögenswerte im Finanzvermögen werden bilanziert, wenn sie einen künftigen Nutzen erbringen und ihr Wert verlässlich ermittelt werden kann. Sie werden bei erstmaliger Bilanzierung zu Anschaffungs- bzw. Herstellungskosten bilanziert. Entstehen der Gemeinde keine Kosten, wird zum Verkehrswert zum Zeitpunkt des Zugangs bilanziert. Folgebewertungen erfolgen zum Verkehrswert am Bilanzstichtag, wobei eine systematische Neubewertung bei Liegenschaften mit Ausnahme von Baurechten mindestens alle fünf Jahre oder bei Änderung des amtlichen Werts, bei allen anderen Vermögenswerten jährlich erfolgt. Die Bilanzwerte sind bei eingetretenen dauerhaften Wertminderungen oder Verlusten sofort zu berichtigen.

#### Folgebewertung Finanzvermögen (Art. 81 GV, BSG 107.111)

Das Finanzvermögen wurde gemäss Anhang 1 der GV periodisch neu bewertet.

Bilanzkonto	Auf-/Abwertung in CHF	Bewertungsmethode (Angang 1, GV)	Letztmalige Bewertung
Nicht börsennotierte Wertpapiere (Anteilscheine), Konto 10700.02	-630.00	Bruttosteuerwert, Ziff. 8	31.12.2020
Grundstücke im Kanton Bern (Grundstücke FV), Konto 10800.01	16'996.00	Amtlicher Wert x Faktor 1.4; Ziff. 2	31.12.2020
Grundstücke im Baurecht Konto 10800.02	-506.65	Kapitalisierung BR-Zins; Ziff. 6, (mit effektivem Zinssatz gemäss Vertrag; mit 4.5 % sofern Zinssatz nicht geregelt)	31.12.2020
Liegenschaften im Kanton Bern (Gebäude FV), Konto 10840.01	-10'920.00	Amtlicher Wert x Faktor 1.4; Ziff. 1	31.12.2020

Per 31. Dezember 2020 resultierte im Konto Gebäude FV unter anderem eine (erfolgswirksame) Abwertung/Wertberichtigung von CHF 274'960.00 (Gebäuderückbau). Der Aufwand wurde mittels Entnahme aus der Neubewertungsreserve neutralisiert.

**11.1.3 Bewertung Verwaltungsvermögen**

Vermögenswerte im Verwaltungsvermögen werden bilanziert, wenn sie einen künftigen mehrjährigen öffentlichen Nutzen hervorbringen und ihr Wert verlässlich ermittelt werden kann. Sie werden zu Anschaffungs- bzw. Herstellkosten nach der Nettomethode bilanziert und nach der definierten Nutzungsdauer linear abgeschrieben. Entstehen der Gemeinde keine Kosten, wird zum Verkehrswert zum Zeitpunkt des Zugangs bilanziert. Die Bilanzwerte sind bei eingetretenen dauerhaften Wertminderungen oder Verlusten sofort zu berichtigen. Die geltenden Anlagekategorien und Nutzungsdauern sind in Anhang 2 GV umschrieben.

**11.1.4 Aktivierungsgrenzen**

Allgemeiner Haushalt	CHF 75'000
Spezialfinanzierung Abwasserentsorgung	CHF 75'000
Spezialfinanzierung Abfall	CHF 75'000

**11.1.5 Bestehendes Verwaltungsvermögen**

Das bestehende Verwaltungsvermögen per 31.12.2015 bei Übergang auf HRM2 wird linear über 8 Jahre abgeschrieben. Davon ausgenommen sind laut den Übergangsbestimmungen Art. T2-4 der GV vom 16.12.1998 (BGS 170.111):

- Darlehen und Beteiligungen des Verwaltungsvermögens,
- Verwaltungsvermögen, das nach den Vorschriften der besonderen Gesetzgebung abzuschreiben ist,
- Investitionen für Anlagen im Bau und
- das Verwaltungsvermögen in den Bereichen Wasser und Abwasser (wurde per 2019 vollständig abgeschrieben).

**11.2 Grundlagen der Jahresrechnung**

Als Grundlage für die Jahresrechnung 2020 dienten das Budget 2020 und die Vorjahresrechnung 2019. Genehmigung/Prüfung:

	<b>Budget 2020</b>	<b>Rechnung 2019</b>
Gemeinderat	18.09.2019	27.05.2020
Bestätigungsbericht Rechnungsprüfungsorgan		11.06.2020
Grosser Gemeinderat	15.10.2019	30.06.2020
Gemeindeabstimmung	17.11.2019	

## 11.3 Eigenkapitalnachweis

in Tausend CHF

Eigenkapital 01.01.2020			Veränderungsnachweis				Eigenkapital per 31.12.2020			
SG		CHF	Erhöhung (+) durch		Reduktion (-) durch		SG		CHF	
29	<b>Eigenkapital</b>	<b>40'051</b>		<b>3'666</b>		<b>969</b>	29	<b>Eigenkapital</b>	<b>42'749</b>	
290	Verpflichtungen (+) bzw. Vorschüsse (-) gegenüber Spezialfinanzierungen	5'868		Einlagen in SF EK	294	Entnahmen aus SF EK	23	290	Verpflichtungen (+) bzw. Vorschüsse (-) gegenüber Spezialfinanzierungen	6'139
29002	SF Abwasser	3'266	9010.01	232	9011.01	-	29002	SF Abwasser	3'498	
29003	SF Abfall	1'722	9010.01	30	9011.01	-	29003	SF Abfall	1'752	
29009	SF Liegenschaften FV	881	9010.01	32	9011.01	23	29009	SF Liegenschaften FV	890	
293	Vorfinanzierungen	4'528		Einlagen in Vorfinanzierungen EK	2'129	Entnahmen aus Vorfinanzierungen EK	671	293	Vorfinanzierungen	5'986
29300	Allgemeiner Haushalt	860	3893	389	4893	311	29300	Allgemeiner Haushalt	937	
29302	SF Abwasser Werterhalt	2'250	3510	1'604	4510	221	29302	SF Abwasser Werterhalt	3'633	
29305	SF Liegenschaften FV, Werterhalt	1'418	3893.01	136	4893.01	139	29305	SF Liegenschaften FV, Werterhalt	1'416	
294	Reserven	5'710		Einlagen	521	Entnahmen	-	294	Reserven	6'232
29400	zusätzliche Abschreibungen	5'710	3894.01	521	4894.01	-	29400	zusätzliche Abschreibungen	6'232	
296	Neubewertungsreserve FV	5'602		Einlagen in Neubewertungsreserve	-	Entnahmen aus Neubewertungsreserve	275	296	Neubewertungsreserve FV	5'327
29600	Neubewertungsreserve FV	5'602		-	4896.01	275	29600	Neubewertungsreserve FV	5'327	
29601	Schwankungsreserve	-		-		-	29601	Schwankungsreserve	-	
299	Bilanzüberschuss/-fehlbetrag	18'342	2990 Jahresergebnis Überschuss	723	2990 Jahresergebnis Defizit	-	299	Bilanzüberschuss/-fehlbetrag	19'065	

**11.4 Rückstellungsspiegel**

<b>205 Kurzfristige Rückstellungen</b>							
Konto	Bezeichnung	Buchwert 01.01.2020 CHF	Veränderung CHF			Buchwert 31.12.2020 CHF	Kommentar
			Bildung	Verwendung	Auflösung		
20540.01	Bürgschaften und Garantieleistungen	0.00	20'000.00	0.00	0.00	20'000.00	Rückstellungsbedarf Defizitgarantie 2020 zugunsten des Vereins Jungfraumarathon, Interlaken
20590.01	Steuerteilungen	3'265'000.00	0.00	0.00	1'100'000.00	2'165'000.00	Rückstellungsbedarf bis und mit Steuerjahr 2019

<b>208 Langfristige Rückstellungen</b>							
Konto	Bezeichnung	Buchwert 01.01.2020 CHF	Veränderung CHF			Buchwert 31.12.2020 CHF	Kommentar
			Bildung	Verwendung	Auflösung		
20810.01	Ferienguthaben *	320'000.00	25'000.00	0.00	0.00	345'000.00	gemäss Einzelfallbetrachtung
20890.01	Steuerteilungen	2'470'000.00	0.00	0.00	190'000.00	2'280'000.00	Rückstellungsbedarf Steuerjahr 2020

<b>Total kurzfristige Rückstellungen</b>	3'265'000.00	20'000.00	0.00	1'100'000.00	2'185'000.00
<b>Total langfristige Rückstellungen</b>	2'790'000.00	25'000.00	0.00	190'000.00	2'625'000.00
<b>Total Rückstellungen</b>	<b>6'055'000.00</b>	<b>45'000.00</b>	<b>0.00</b>	<b>1'290'000.00</b>	<b>4'810'000.00</b>

\* Die Rückstellungen Gleitzeitguthaben sind gemäss anwendbarem Kontenrahmen im Konto 20400.01 bilanziert; Bestand per 31.12.2020: CHF 50'000.

## 11.5 Beteiligungsspiegel

Beteiligungen (im Sinne der öffentlichen Aufgabenerfüllung)											
Name, Sitz Rechtsform	Tätigkeitsgebiet	Nominalkapital (100 %)	Eigentumsanteil	Stimmanteil - E: Exekutive - L: Legislative	Wesentliche Beteiligte	Buchwert per 31.12.	Anschaffungswert	Wesentliche Beteiligungen der Organisation	Rechnungslegungsnorm; Aussage zur Jahresrechnung	Zahlungsströme Berichtsjahr	Spezifische Risiken
<b>Gemeindeeigene Unternehmen (Anstalten) gem. Art. 64 Abs. 1 Bst. b GG*</b>											
Keine.											
<b>Öffentlich-rechtliche Organisationen der interkommunalen Zusammenarbeit (Gemeindeverbände, Anstalten etc.)*</b>											
Begräbnisgemeindeverband Gsteig-Interlaken	Friedhof und Bestattungswesen.			E: 2 von 9 L: 4 von 24	Bönigen, Gsteigwiler, Gündlischwand, Interlaken, Lüttschental, Matten, Saxeten, Wilderswil.				HRM2	Art. 65 OgR: Die ungedeckt gebliebenen Ausgaben des Verbandes werden durch Beiträge der Gemeinden gedeckt, welche aufgrund der ständigen Wohnbevölkerung festgelegt werden. CHF 105'816.50 (7710.3632.01)	Haftung, Art. 66 OgR: Für die Verbandsschulden haftet das Verbandsvermögen.
Gemeindeverband Abwasserreinigungsanlage Region Interlaken	Abwasserreinigung.		31.05 % (= Investitionskosten Verteiler 2020)	E: 2 von 7 L: 5 von 28	Beatenberg, Bönigen, Därigen, Gsteigwiler, Habkern, Interlaken, Leissigen, Lüttschental, Matten, Niederried, Ringgenberg, Saxeten, Unterseen, Wilderswil.		CHF 11'893'796 (Wiederbeschaffungswert gem. JRG 2020)		HRM2	Art. 52 OgR: Die Verbandsgemeinden tragen die Kosten für die Erfüllung der Verbandsaufgaben. Die Beiträge der Verbandsgemeinden bemessen sich nach dem Verursacherprinzip. CHF 371'970.20 (7201.3632.01) und CHF 350'525.29 (7201.5620.01) sowie CHF 178'848.85 (7201.3632.02; Anteile Abwasserfonds/Kanton und Mikroverunreinigung/Bund)	Haftung, Art. 56 OgR: Für die Verbandsschulden haftet das Verbandsvermögen.
Gemeindeverband Berufsschulzentrum Interlaken	Der Verband verwaltet die auf ihn im Grundbuch eingetragenen Grundstücke (Eigentum und Baurecht). Er kann Bildungsstandorte im Einzugsbereich seiner Mitglieder fördern.			E: 1 von 3 L: 2 von 39	Alle 28 Gemeinden des Verwaltungskreises Interlaken-Oberhasli und die Gemeinde Frutigen.				HRM2	Art. 42 OgR: Soweit die Einnahmen die Kosten für die Erfüllung der Aufgaben nicht decken, haben die Verbandsgemeinden Beiträge zu entrichten. Kein Beitrag 2020.	Haftung, Art. 44 OgR: Für die Verbandsschulden haftet das Verbandsvermögen. Die Verbandsgemeinden haften subsidiär.
Gemeindeverband Eduard-Ruchti-Fonds	Verwaltung und bestimmungsgemässe Verwendung des Stiftungsvermögens (zugunsten verwaiste, bedürftige und gefährdete Jugend mit Wohnsitz im ehemaligen Amtsbezirk Interlaken).			L: 4 von 40	Gemeinden des ehemaligen Amtsbezirks Interlaken.				HRM2	Art. 54 OgR: Es werden keine Gemeindebeiträge erhoben.	Haftung, Art. 56 OgR: Für die Verbandsschulden haftet das Verbandsvermögen und der Fonds.
Gemeindeverband Feuerwehr Bödéli	Bekämpfung von Feuer-, Elementar- und anderen Schadenereignissen.			E: 1 von 7 L: 4 von 21	Bönigen, Därigen, Interlaken, Iseltwald, Leissigen, Matten, Unterseen.				HRM2	Art. 35 OgR: Finanzierung durch Feuerwehersatzabgaben...; für grosse Investitionen können auch Steuermittel eingesetzt werden. CHF 368'608.70 (1500.3612.01 und 1500.4200.01; Weiterleitung Feuerwehrdienstersatzabgabe)	Haftung, Art. 36 OgR: Für Verbandsschulden haftet das Verbandsvermögen.



Beteiligungen (im Sinne der öffentlichen Aufgabenerfüllung)											
Name, Sitz Rechtsform	Tätigkeitsgebiet	Nominalkapital (100 %)	Eigentumsanteil	Stimmanteil - E: Exekutive - L: Legislative	Wesentliche Beteiligte	Buchwert per 31. 12.	Anschaffungs- wert	Wesentliche Beteiligungen der Organisation	Rechnungslegungsnorm; Aussage zur Jahresrechnung	Zahlungsströme Berichtsjahr	Spezifische Risiken
Gemeindeverband für die Erhaltung der Wälder in der Region Oberland Ost	Unterstützung von forstlichen Massnahmen zur Erhaltung und Förderung der Wälder in der Region Oberland Ost.			E: 1 von 13 L: 3 von 42	Gemeinden der Region Oberland-Ost.				HRM2	Art. 27 OgR: Die Verbandsgemeinden bezahlen jährlich Verbandsbeiträge nach Einwohnerzahl. CHF 39'991.60 (8200.3632.01)	Haftung, Art. 29 OgR: Für Verbandsschulden haftet das Verbandsvermögen.
Gemeindeverband Kombinierte Schlachthanlage Bödeli und Umgebung	Bau und Betrieb einer kombinierten Schlachthanlage, welche als öffentliche Schlachthanlage zu gelten hat.			E: 1 von 7 L: 5 von 29	Beatenberg, Bönigen, Därigen, Gsteigwiler, Habkern, Interlaken, Iseltwald, Lauterbrunnen, Leissigen, Matten, Niederried, Ringgenberg, Saxeten, Unterseen, Wilderswil.				HRM2	Art. 71 OgR: Die Verbandsgemeinden bezahlen den Aufwandüberschuss nach Einwohnerzahl auf die Verbandsgemeinden verteilt. CHF 19'494.20 (7301.3612.06)	Haftung, Art. 72 OgR: Für Verbandsschulden haftet das Verbandsvermögen.
Gemeindeverband Sozialdienst Region Jungfrau	Führung Sozialdienst für angeschlossene Gemeinden.			E: 1 von 9 L: 6 von 51	23 politische Gemeinden des Verwaltungskreises Interlaken-Oberhasli.				HRM2	Art. 71 OgR: Die nach Abzug der Leistungen des Kantons, der Beiträge der öffentlich-rechtlichen Körperschaften sowie weiterer Einnahmen verbleibenden Kosten werden nach der mittleren Wohnbevölkerung auf die Verbandsgemeinden verteilt. CHF -31'675.90 (5790.3632.01)	Haftung, Art. 73 OgR: Für die Verbandsschulden haftet das Verbandsvermögen.
Gemeindeverband Weissenau Unterseen	Bewirtschaftung der übertragenen Grundstücke und Vermögenswerte.			L: 5 von 43	Beatenberg, Bönigen, Brienz, Brienzwiler, Därigen, Grindelwald, Gsteigwiler, Gündlischwand, Habkern, Hofstetten, Interlaken, Iseltwald, Lauterbrunnen, Leissigen, Lüttschentel, Matten, Niederried, Oberried, Ringgenberg, Saxeten, Schwanden, Unterseen, Wilderswil.				HRM2	Art. 39 OgR: Soweit die Einnahmen die Kosten für die Erfüllung der Verbandsaufgaben nicht decken, haben die Verbandsgemeinden Beiträge zu entrichten. Kostenanteil Interlaken 17.203 %. Kein Beitrag 2020.	Haftung, Art. 40 OgR: Für die Verbandsschulden haftet das Verbandsvermögen. Die Verbandsgemeinden haften subsidiär.
Regionalkonferenz Oberland Ost	Wirkungsvolle Erfüllung der Aufgaben der beteiligten Gemeinden und gemeinsame verbindliche Beschlussfassung in regionalen Angelegenheiten, die Kanton oder Gemeinden übertragen haben.			E: 2 von 10 L: 3 von 45 Sitze in div. Kommissionen	28 Gemeinden des Verwaltungskreises Interlaken-Oberhasli.				HRM2	Art. 48 Geschäftsreglement: Die Gemeinden schulden Beiträge an die Verwaltungskosten und an weitere Kosten gemäss der besonderen Gesetzgebung. CHF 60'426.00 (div. Konti)	Art. 50 Geschäftsreglement: Bei Auflösung Schaffung von geeigneter Trägerschaft, welche Aufgaben, die nach übergeordnetem Recht gemeinsam erfüllt werden müssen, wahrnimmt.

<b>Beteiligungen (im Sinne der öffentlichen Aufgabenerfüllung)</b>											
Name, Sitz Rechtsform	Tätigkeitsgebiet	Nominalkapital (100 %)	Eigentumsanteil	Stimmanteil - E: Exekutive - L: Legislative	Wesentliche Beteiligte	Buchwert per 31. 12.	Anschaftungs- wert	Wesentliche Beteiligungen der Organisation	Rechnungslegungsnorm; Aussage zur Jahresrechnung	Zahlungsströme Berichtsjahr	Spezifische Risiken
Schwellenkorporation Bödeli Süd	Wahrnehmung der Wasserbaupflichten im Rahmen der Wasserbaugesetzgebung.			E: 2 von 13 L: pro Grundstück 1 Stimme	Bönigen, Gsteigwiler, Interlaken, Matten, Saxeten, Wilderswil.				HRM1	Art. 43 KoR: Beiträge (Schwellentelle) entsprechend Eigentumsverhältnissen. CHF 6'776.08 (div. Konti) CHF 203'891.18 (9106.3612.01 und 9106.4039.01; Weiterleitung TFA)	Art. 54 KoR: Mit Auflösung der Schwellenkorporation geht die Erfüllung für die Wasserbaufgaben unmittelbar auf Gemeinden über.
<b>Juristische Personen des Privatrechts*</b>											
AG für Abfallverwertung AVAG	Umweltgerechte und verantwortungsvolle Abfallentsorgung.	CHF 3'400'000	1.56%	Generalversammlung: 531 Aktienstimmen (**)	Etliche Gemeinden.	CHF 185'505.00 (14540.01 ./ 14540.99)	CHF 53'100 (Nominalwert)	Diverse Tochtergesellschaften.	OR	Dividende 3.5 % CHF 1'858.50 (7301.4463.01)	Haftung: Aktienkapital.
Congress Centre Kursaal Interlaken AG	Führung Kongresszentrum und Kursaal.	CHF 2'606'000	3.84%	Generalversammlung: 1'001 Aktienstimmen		CHF 4.00 (14550.01 ./ 14550.99)	CHF 100'100 (Nominalwert)		OR		Haftung: Aktienkapital.
Eissportzentrum Jungfrau AG	Betrieb Eissportzentrum; Durchführung sportlicher Veranstaltungen und Nutzung Anlage für Sommerbetrieb.	CHF 1'322'800	20.03%	Verwaltungsrat: 1 Sitz Generalversammlung: 2'650 Aktienstimmen	Beatenberg, Bönigen, Därigen, Interlaken, Matten, Ringgenberg, Unterseen, Wilderswil.	CHF 185'505.00 (14540.01 ./ 14540.99)	CHF 265'000 (Nominalwert)		OR	Betriebsbeitrag CHF 71'300.00 (3410.3634.02) gem. Statuten keine Dividendenzahlungen	Haftung: Aktienkapital.
Freiluft- und Hallenbad Bödeli AG	Bau und Betrieb Badezentrums mit Hallenbad, Freiluftbad, Spiel- und Sportplätzen und sonstigen Nebenbetrieben.	CHF 2'040'000	29.30%	Verwaltungsrat: 1 Sitz Generalversammlung: 59'768 Aktienstimmen	Interlaken, Matten, Unterseen.	CHF 185'505.00 (14540.01 ./ 14540.99)	CHF 597'680 (Nominalwert)		OR	Betriebs-, Alllasten- und Investitionsbeitrag CHF 254'129.35 (3410.3634.01)	Haftung: Aktienkapital.
Industrielle Betriebe Interlaken (IBI) AG	Versorgung Elektrizität, Wasser und Gas; die IBI erledigen teilweise das Gebührenwesen betreffend Abwasser und Abfall.	CHF 1'250'000	80%	Verwaltungsrat: 8 Sitze Generalversammlung: 10'000 Aktienstimmen	Interlaken, Matten, Unterseen	CHF 1'000'000 (14540.03, IBI, Aktien)	CHF 1'000'000	Erdgas Thunersee AG (33.3 %) Wärme Bödeli AG (19.0 %) AVARI AG (14.4 % / indirekt)	OR	Abgeltung IBI CHF 230'058.34 (8710.4462.01)	Haftung: Aktienkapital.
Parkhaus Zentrum Interlaken AG	Betrieb und Bewirtschaftung eines öffentlichen Parkhauses.	CHF 5'000'000	30.00%	Verwaltungsrat: 1 Sitz		CHF 4.00 (14550.01 ./ 14550.99)	CHF 1'500'000 (Nominalwert)		OR		Haftung: Aktienkapital.
Stiftung Kunst- und Kulturhaus Interlaken	Die Stiftung bezweckt den Erwerb und Betrieb von Räumlichkeiten im Projekt altes Amtshaus ... sowie die Organisation von Ausstellungen und kulturellen Anlässen aller Art.	CHF 1'100'000	72.73%	Stiftungsrat: 1 Sitz	Burgergemeinde Interlaken, Kunstgesellschaft Interlaken.	CHF 185'505.00 (14540.01 ./ 14540.99)	CHF 800'000.00 (Beteiligung am Stiftungskapital)		OR	(Siehe ****)	Art. 11 Stiftungsurkunde: Ein noch vorhandenes Vermögen fällt einer anderen wegen Gemeinnützigkeit steuerbefreiten Institution mit gleichem oder ähnlichem Zweck mit Sitz Verwaltungskreises Interlaken-Oberhasli zu.
Verein Jugendarbeit Bödeli	Förderung der soziokulturellen Jugendarbeit (Animation, Begleitung, Information, Beratung, Entwicklung, Fachberatung, Verwaltung) in den Bödeligemeinden.			Vorstand: 1 Sitz Vereinsversammlung: 4 Stimmen	Bönigen, Interlaken, Leissigen, Matten, Unterseen, Wilderswil.				OR	Indirekt (siehe ***)	Keine.

<b>Beteiligungen (im Sinne der öffentlichen Aufgabenerfüllung)</b>											
Name, Sitz Rechtsform	Tätigkeitsgebiet	Nominalkapital (100 %)	Eigentumsanteil	Stimmanteil - E: Exekutive - L: Legislative	Wesentliche Beteiligte	Buchwert per 31.12.	Anschaffungs- wert	Wesentliche Beteiligungen der Organisation	Rechnungslegungsnorm; Aussage zur Jahresrechnung	Zahlungsströme Berichtsjahr	Spezifische Risiken
Verein Kehrichtverwertung Jungfrau	Wahrung der Interessen gegenüber der AG für Abfallverwertung AVAG. Der Verein ist Aktionär bei der AVAG in Vertretung der Mitgliedsgemeinden (siehe **). Die Koordination der Gemeinden in Fragen der Beseitigung von Abfällen aller Art.			Vorstand: 1 Sitz Delegiertenver- sammlung: 6 Stimmen	18 Gemeinden des Verwaltungskreises Interlaken-Oberhasli.				OR	Art. 24 Vereinsstatuten: Die Mitgliedschaft ist unentgeltlich, solange dies das Vereinsvermögen zulässt. Allfällige Mitgliederbeiträge richten sich nach den abgelieferten Kehrichtmengen der Mitgliedergemeinden. Kein Beitrag 2020.	Haftung, Art. 26 Vereinsstatuten: Für die Verbindlichkeiten des Vereins haftet nur das Vereinsvermögen.
Verein Tagesfamilien Interlaken und Oberhasli	Der Verein fördert das Wohl des Kindes unter anderem durch die Zusammenarbeit mit Eltern, für deren Kind ein Tagesplatz gesucht wird und mit Eltern, die einen Tagesplatz anbieten können.			Mitgliederversam- lung: 1 Stimme	Gemeinden des Verwaltungskreises Interlaken-Oberhasli.				OR	Mitgliederbeitrag CHF 100.00 (5920.3130.01) freiwilliger Beitrag CHF 4'931.50 (5458.3636.01)	Art. 11, Statuten: Bei Vereinsauflösung fällt das Vereinsvermögen einer sozialen oder gemeinnützigen Institution mit Sitz in der Schweiz zu, welche einen ähnlichen Zweck wie der VTIO verfolgt und ebenfalls steuerbefreit ist.
<b>Mitgliedschaften in einfachen Gesellschaften, Kollektiv- und Kommanditgesellschaften*</b>											
Betriebsgesellschaft Parkhaus Migros Interlaken, einfache Gesellschaft	Betrieb Migrosparking via Betriebskommission; Miete von Parkplätzen; EWG Interlaken führt Rechnung im Mandatsverhältnis.		100% Genossen- schaft Migros Aare	Betriebs- kommission E: 3 von 6	Genossenschaft Migros Aare, Interlaken.				OR	Mietkosten CHF 146'437.40 (6155.3160.02), Mietertrag CHF 129'738.76 (6155.4240.04), Entschädigung Rechnungsführung CHF 4'500.00 (0220.4240.01)	Keine.
Musikschulgemeinden Interlaken-Oberhasli	Gemeinsames Auftreten der Gemeinden gegenüber der Musikschule.				Alle 28 Gemeinden des Verwaltungskrei- ses Interlaken- Oberhasli.				HRM2		Keine.
<b>Vertragliche Beziehungen zur Erfüllung von Gemeindeaufgaben*</b>											
Diverse Vertragspartner	Miet-/Pachtverhältnisse für Betrieb von öffentlichen Parkplätzen.									Pacht/Mietzins CHF 167'616.15 (6155.3160.01)	Keine.
Einwohnergemeinden Beatenberg, Bönigen, Därliigen, Grindelwald, Gsteigwiler, Gündlischwand, Habkern, Iseltwald, Lauterbrunnen, Leissigen, Lüschtental, Matten, Niederried, Ringgenberg, Saxeten, Unterseen, Wilderswil (Interlaken, Sitzgemeinde)	Zivilschutzorganisation Jungfrau.								HRM2	Gemeindeanteil CHF 79'357.50 (1620.3632.01)	Keine.
Einwohnergemeinden Beatenberg, Bönigen, Därliigen, Grindelwald, Gsteigwiler, Gündlischwand, Habkern, Iseltwald, Lauterbrunnen, Leissigen, Lüschtental, Matten, Ringgenberg, Unterseen, Wilderswil (Interlaken, Sitzgemeinde)	Spezialunterricht in den Gemeinden der Jungfrau-region.								HRM2	Art. 12 Vereinbarung: Die Kosten des Spezialunter- richts werden unter allen beteiligten Gemeinden auf- grund der zur Verfügung ge- stellten Lektionen aufgeteilt. Massgebende Grundlage ist der Voranschlag der Einwoh- nergemeinde Interlaken. Diverse (Funktion ER: 2199)	Keine.

Beteiligungen (im Sinne der öffentlichen Aufgabenerfüllung)											
Name, Sitz Rechtsform	Tätigkeitsgebiet	Nominalkapital (100 %)	Eigentumsanteil	Stimmanteil - E: Exekutive - L: Legislative	Wesentliche Beteiligte	Buchwert per 31.12.	Anschaffungs- wert	Wesentliche Beteiligungen der Organisation	Rechnungslegungsnorm; Aussage zur Jahresrechnung	Zahlungsströme Berichtsjahr	Spezifische Risiken
Einwohnergemeinden Beatenberg, Bönigen, Därigen, Habkern, Interlaken, Iseltwald, Leissigen, Matten, Ringgenberg, Unterseen, Wilderswil	Gegenseitige Aufnahme von SchülerInnen der Volksschule sowie von Kindern im Kindergartenalter.								HRM2	Art. 5 und 6 Vereinbarung: Verrechnung der Schulgelder für Betriebs- und Infrastrukturkosten sowie der Gehaltskostenbeiträge. Diverse	Keine.
Einwohnergemeinde Bönigen (Sitzgemeinde)	Vertrag regelt Zusammenarbeit für die Bereitstellung eines Angebots der familienergänzenden Kinderbetreuung und die Übertragung von Aufgaben an die Sitzgemeinde. Das Angebot beinhaltet die Betreuung von Kindern durch Tagesfamilien im Rahmen einer Organisation der Tagespflege (Verein Tagesfamilien Interlaken und Oberhasli).				Gemeinden des Verwaltungskreises Interlaken-Oberhasli.				HRM2 Art. 4 Zusammenarbeitsvertrag: Bönigen reicht beim SOA GEF ein Gesuch um Ermächtigung zur Abrechnung der lastenausgleichsberechtigten Aufwendungen ein; schliesst einen Leistungsvertrag mit dem VTIO ab usw.	Art. 6 Zusammenarbeitsvertrag: Die nicht zum Lastenausgleich zugelassenen 20 % der anrechenbaren Beiträge werden proportional nach der Anzahl der von Kindern aus den jeweiligen Gemeinden belegten Betreuungsstunden auf die Sitzgemeinde und die Anschlussgemeinden aufgeteilt. Selbstbehalt CHF 8'331.20 (5799.3611.02)	Keine.
Einwohnergemeinden Matten und Unterseen	Erbringung von Dienstleistungen zugunsten der Einwohnergemeinden Matten und Unterseen im Bereich Geschwindigkeitskontrollen.								HRM2	Art. 3 Vertrag: Abgeltung setzt sich aus fixen und variablen Kosten zusammen. Anteilige Ablieferung Bussen an Unterseen und Matten. Abgelieferte Bussen netto CHF 27'226.06 und Ertrag Dienstleistung CHF 24'428.10 (1120.3612.01 und 1120.4240.02)	Keine.
Einwohnergemeinde Unterseen	Zusammenarbeitsvertrag betreffend teilweiser Zusammenarbeit Sicherheits- und Verkehrsdienst.								HRM2	Anteilige Ablieferung Netto-Bussen (ruhender Verkehr) an Unterseen und Verrechnung Dienstleistungen sowie Personalaufwand. Abgelieferte Bussen netto CHF 22'898.09 und Ertrag Dienstleistung CHF 2'615.50 (6155.3612.01 und 6155.4240.05)	Keine.
Einwohnergemeinde Unterseen, Sitzgemeinde	AHV-Zweigstelle Bödeli.				Beatenberg, Därigen, Interlaken, Matten, Unterseen.				HRM2	Gemeindeanteil CHF 70'397.05 (5310.3632.01)	Keine.
Einwohnergemeinde Unterseen, Sitzgemeinde	Bereitstellung offene Kinder- und Jugendarbeit in den Vertragsgemeinden.				Bönigen, Interlaken, Leissigen, Matten, Unterseen, Wilderswil.				HRM2 Die Sitzgemeinde übernimmt mittels Leistungsvereinbarung mit dem Verein Jugendarbeit Bödeli für die Anschlussgemeinden die Aufgaben gemäss übergeordneter Gesetzgebung (u. a. Abrechnung der lastenausgleichsberechtigten Kosten).	(**) Art. 5 Zusammenarbeitsvertrag/Art. 6.2 Leistungsvereinbarung: 20 % Selbstbehalt Anschlussgemeinden von ermächtigtem/lastenausgleichsberechtigtem Betrag. CHF 20'000.45 (5444.3632.01)	Keine.

Beteiligungen (im Sinne der öffentlichen Aufgabenerfüllung)											
Name, Sitz Rechtsform	Tätigkeitsgebiet	Nominalkapital (100 %)	Eigentumsanteil	Stimmanteil - E: Exekutive - L: Legislative	Wesentliche Beteiligte	Buchwert per 31.12.	Anschaffungs- wert	Wesentliche Beteiligungen der Organisation	Rechnungslegungsnorm; Aussage zur Jahresrechnung	Zahlungsströme Berichtsjahr	Spezifische Risiken
Einwohnergemeinde Unterseen, Sitzgemeinde	Regionale Führungs- organisation Bödeil.			Regionaler Führungsrat: GP (von Amtes wegen)	Beatenberg, Bönigen, Därigen, Habkern, Interlaken, Isetwald, Leissigen, Matten, Niederried, Ringgenberg, Unterseen.				HRM2	Gemeindeanteil CHF 12'017.75 (1627.3632.01)	Keine.
Kindertagesstättenverein Kunterbunt	Vertrag regelt Inhalt, Um- fang, Qualität und finan- zielle Aspekte der Lei- stungen, welche die Lei- stungserbringerin im Be- reich der familienergän- zenden Kinderbetreuung erbringt.			Vorstand: 1 Sitz					OR Art. 11 Leistungsvereinbarung: Die Be- rechnung des Abgeltungsbetrages der Gemeinde erfolgt auf der Basis der Normkosten... Art. 13/Überdeckung: Falls die effek- tiven Kosten der Kita unter den an- rechenbaren Beiträgen gem. ASIV liegen, kann der Leistungserbringer einen Drittel dieser Differenz als Gewinn behalten. Art. 13/Unterdeckung: Eine Unter- deckung ist durch betriebswirtschaft- liche Optimierungen zu vermeiden und wird von der Gemeinde nicht getragen.	(Die Einwohnergemeinde Interlaken ist nicht Vereins- mitglied.) Selbstbehalt netto CHF 19'602.85 (Betrieb, div. Konti) CHF 133'947.46 (freiwilliger Beitrag, 5451.3636.01)	Keine.
Einwohnergemeinden Matten und Unterseen (Interlaken, Sitzgemeinde)	Vertrag regelt die Zusam- menarbeit der beteiligten Gemeinden betreffend Betreuung von Kindern in der Kindertagesstätte Kunterbunt des Kinderta- gesstättenvereins Kunterbunt.								HRM2 Art. 4 Leistungsvereinbarung: Die Ge- meinde Interlaken übernimmt als Sitz- gemeinde folgende Aufgaben: Sie reicht beim SOA GEF ein Gesuch um Ermächtigung zur Abrechnung der lastenausgleichsberechtigten Auf- wendungen ein; sie schliesst einen Leistungsvertrag mit der Trägerschaft des Kindertagesstättenvereins usw. Art. 6: Die nicht zum Lastenausgleich zugelassenen 20 % der anrechenbaren Beiträge werden proportional nach der Anzahl der von Kindern aus den jewei- ligen Gemeinden belegten Plätze auf die Sitzgemeinde und die Anschluss- gemeinden aufgeteilt.	Siehe vorangehenden Eintrag bei Kindertages- stättenverein Kunterbunt.	Keine.
Kita Alpenstrasse GmbH	Vertrag regelt Inhalt, Um- fang, Qualität und finan- zielle Aspekte der Lei- stungen, welche die Lei- stungserbringerin im Be- reich der familienergän- zenden Kinderbetreuung erbringt.								OR Art. 3.1 Leistungsvereinbarung: Die Auf- traggeberin gilt der Leistungserbringerin ihre Leistungen mit einem Beitrag ab. Die Berechnung erfolgt nach den Bestim- mungen von ASIV. Art. 3.4.1/Gewinn: Falls die effektiven Kosten unter den anrechenbaren Beiträ- gen gem. ASIV liegen, kann die Leistungs- erbringerin einen Drittel dieser Differenz als Gewinn behalten. Art. 3.4.2/Verlust: Ein Verlust ist durch betriebswirtschaftliche Optimierungen zu vermeiden und wird von der Auftrag- geberin nicht getragen.	Selbstbehalt netto CHF 28'134.28 (Betrieb, div. Konti) CHF 42'936.74 (freiwilliger Beitrag, 5451.3636.01)	Keine.

Beteiligungen (im Sinne der öffentlichen Aufgabenerfüllung)											
Name, Sitz Rechtsform	Tätigkeitsgebiet	Nominalkapital (100 %)	Eigentumsanteil	Stimmanteil - E: Exekutive - L: Legislative	Wesentliche Beteiligte	Buchwert per 31.12.	Anschaffungs- wert	Wesentliche Beteiligungen der Organisation	Rechnungslegungsnorm; Aussage zur Jahresrechnung	Zahlungsströme Berichtsjahr	Spezifische Risiken
Einwohnergemeinden Bönigen, Matten und Wilderswil (Interlaken, Sitzgemeinde)	Vertrag regelt die Zusammenarbeit der beteiligten Gemeinden betreffend Betreuung von Kindern in der Kindertagesstätte Alpenstrasse der Kita Alpenstrasse GmbH.								HRM2 Art. 4 Leistungsvereinbarung: Die Gemeinde Interlaken übernimmt als Sitzgemeinde folgende Aufgaben: Sie reicht beim SOA GEF ein Gesuch um Ermächtigung zur Abrechnung der lastenausgleichsberechtigten Aufwendungen ein; sie schliesst einen Leistungsvertrag mit der Trägerschaft der Kita Alpenstrasse usw. Art. 6: Die nicht zum Lastenausgleich zugelassenen 20 % der anrechenbaren Beiträge werden proportional nach der Anzahl der von Kindern aus den jeweiligen Gemeinden belegten Plätze auf die Sitzgemeinde und die Anschlussgemeinden aufgeteilt.	Siehe vorangehenden Eintrag bei Kita Alpenstrasse GmbH.	Keine.
Kanton Bern (Ressourcenvertrag KAPO)	Regelung von Leistungen der Sicherheits- und Verkehrspolizei, die durch die KAPO in den Gemeinden zu erbringen sind.								HRM2	Art. 8 Ressourcenvertrag: Pauschalabgeltung + Teuerung ./, durchschnittlicher Bussenertrag aus mobilen Kontrollen. CHF 711'796.00 (1110.3130.05) Verrechnung Anteil Matten/ Unterseen: CHF 244'783.00 (1110.4260.02)	Keine.
Parkhaus Zentrum Interlaken AG	Erbringung von Dienstleistungen zugunsten Einwohnergemeinde Interlaken im Bereich - Rosenparkplatz - Parking - öffentliche WC-Anlagen.								OR	CHF 26'966.35 (6155.3159.01) CHF 53'831.85 (6155.3130.03) CHF 2'423.25 (7791.3130.03)	Keine.
Securitas AG	Erbringung von Dienstleistungen zugunsten Einwohnergemeinde Interlaken bei der Kontrolle des ruhenden Verkehrs.								OR	CHF 57'030.65 (6155.3130.01)	Keine.
Stiftung Kunst- und Kulturhaus Interlaken	Der Vertrag regelt Inhalt, Umfang und Qualität der Leistungen, welche das Kunsthaus Interlaken erbringt, die Abgeltung dieser Leistungen durch die Beitraggeber und den Überprüfungsmodus der zu erbringenden Leistungen.				Interlaken, Matten, Unterseen, übrige Gemeinden der Region (vertreten durch Regionalkonferenz Oberland-Ost), und Kanton Bern.				OR	(****) Betriebsbeitrag 2020 CHF 28'665.00 (3290.3636.03)	Keine.

<b>Beteiligungen (im Sinne der öffentlichen Aufgabenerfüllung)</b>											
Name, Sitz Rechtsform	Tätigkeitsgebiet	Nominalkapital (100 %)	Eigentumsanteil	Stimmanteil - E: Exekutive - L: Legislative	Wesentliche Beteiligte	Buchwert per 31. 12.	Anschaffungs- wert	Wesentliche Beteiligungen der Organisation	Rechnungslegungsnorm; Aussage zur Jahresrechnung	Zahlungsströme Berichtsjahr	Spezifische Risiken
Verein Bödeli-Bibliothek	Abschluss Leistungsvereinbarung. Der Verein bezweckt ein qualitativ hochstehendes und leistungsfähiges Ausleihangebot sowohl bei gedruckten als auch elektronischen Medien.			Bibliothekskommission: 1 Sitz	Interlaken, Matten, Unterseen.				OR	Art. 12, Leistungsvereinbarung 2017-2020: Der Gesamtbetrag der drei Trägergemeinden ist begrenzt auf CHF 141'000.00; Verteilung nach Bevölkerungszahlen. (Die Einwohnergemeinde Interlaken ist nicht Vereinsmitglied.) Gemeindebeitrag CHF 63'304.75 (3210.3636.01)	Keine.
Verein Musikschule Oberland Ost	Abschluss Leistungsvereinbarung. Der Verein bezweckt durch den Betrieb der Musikschule in Ergänzung zum Musikunterricht an den allgemein bildenden Schulen einen erweiterten und vertieften Musikunterricht.				Musikschulgemeinden Interlaken-Oberhasli.				OR	Art. 27 Vereinsstatuten: Dem Betrieb stehen die folgenden Mittel zur Verfügung: Kantonsbeiträge, Gemeindebeiträge, Elternbeiträge ... bzw. Art. 11 MSG. (Die Einwohnergemeinde Interlaken ist nicht Vereinsmitglied.) Art. 18 Leistungsvereinbarung: Die Beiträge der Gemeinden werden durch die Anzahl der SchülerInnen, die den beitragsberechtigten Unterricht besuchen, geteilt und den Wohnsitzgemeinden verrechnet. CHF 107'679.15 (2140.3636.01)	Keine.
Verein Tourismus-Organisation Interlaken	Die Tourismusorganisation fördert den Tourismus zum Wohle der Ferien- und Kongressorte Interlaken, Matten und Unterseen, welche die Destination Interlaken bilden.			Vorstand: 1 Sitz	Interlaken, Matten, Unterseen, Verein Tourismus-Organisation Interlaken.				Art. 14 Leistungsvereinbarung: Die Einnahmen der Tourismusorganisation setzen sich unter anderem zusammen aus Kurtaxen, Tourismusförderungsabgaben und Beiträgen des Kantons und der Gemeinden.	Gemeindebeitrag CHF 145'875.00 (8406.3634.01) Event-Koordination CHF 8'000.00 (8406.3130.02) CHF 518'489.85 (9105.3636.01 und 9105.4039.01; Weiterleitung TFA)	Keine.
*s. Art. 32 g FHDV											
Es sind nur für die Gemeinde wesentliche Beteiligungen aufgeführt.											

## 11.6 Gewährleistungsspiegel

Name, Sitz, Rechtsform	Eigentümer wesentliche Miteigentümer	Angaben zu den gesicherten Leistungen Art, Betrag, Verfall, Zinsangaben usw.)	Zahlungsströme im Berichtsjahr	Spezifische zusätzliche Angaben
<b>Privatrechtliche Unternehmen (nach OR/ZGB)</b>				
Freiluft- und Hallenbad Bödeli AG, Unterseen	Interlaken, Matten, Unterseen	Solidarbürgschaft von CHF 260'000.00 gegenüber Schweizerischer Eidgenossenschaft und Kanton Bern für Darlehen für Ausbau zur polysportiven Anlage.	Jährliche Amortisation Darlehen durch AG.	Haftungsbetrag per 31.12.2020: CHF 97'500.00 (= Stand 31.12.2019; Bund und Kanton haben gestützt auf die Corona-Pandemie die Amortisationstranchen 2020 gestundet).
PK Previs, Köniz, Stiftung	Versicherte	Nachschusspflicht bei Unterdeckung, Sanierungsmassnahmen je nach Deckungsgrad.	Prämien.	Deckungsgrad per 31.12.2020: 105.5 %. Da keine Sanierungsmassnahmen vorgesehen sind, wird auf Rückstellung verzichtet.
Verein Fussballclub Interlaken, Interlaken		Solidarbürgschaft von CHF 180'000.00 gegenüber Schweizerischer Eidgenossenschaft und Kanton Bern für Darlehen für Erweiterung Sportanlage Lanzenen.	Jährliche Amortisation Darlehen durch Verein.	Haftungsbetrag per 31.12.2020: CHF 133'900.00.
Verein Musikschule Oberland Ost		Bürgschaft von CHF 678'558.00 für Darlehen für Realisierung Haus der Musik.		Haftungsbetrag per 31.12.2020: CHF 354'030.00.
Diverse privat-rechtliche Baurechtsverträge	Land: Interlaken/Baurechtgeberin Liegenschaften: Diverse/BaurechtnehmerInnen	Heimfall bei Vertragsablauf gemäss individuellem Baurechtsvertrag.	Ertrag: Jährlich diverse Baurechtszinsen. Aufwand: Mögliche Heimfallentschädigung bei Vertragsablauf.	In den nächsten zehn Jahren, also bis und mit 31.12.2030, werden 5 Baurechtsverträge ablaufen.
<b>Öffentlich-rechtliche Unternehmen (nach Gemeindegesetz)</b>				
keine				
<b>Öffentlich-rechtliche Verträge</b>				
keine				
<b>Weitere Verpflichtungen (Altlasten, Leasing usw.)</b>				
Leasing Multifunktionssysteme (Drucker/Kopierer/Fax), Gemeindeverwaltung		Vertragsabschlüsse vom 26.01.2016, 02.02.2017 und 18.04.2017.		Ausstehende Leasingraten per 31.12.2020: CHF 12'893.10.
Des Alpes Interlaken GmbH		Drei Rechnungen vom 08.03.2021 im Zusammenhang mit dem Mietverhältnis Restaurant Des Alpes; rechtliche Abklärungen sind im Gange.		Forderungsbetrag total: CHF 471'228.10.



11.7 Anlagespiegel

			108 Sachanlagen Finanzvermögen				
			1080	1084	1086	1087	1089
			Grundstücke FV unüberbaut	Gebäude FV	Mobilien FV	Anlagen im Bau FV	übrige Sachanlagen FV
Anschaffungskosten	Anlagewert	01.01.2020	7'606'941.55	5'603'094.00	0.00	0.00	0.00
	Zuwachs/Zugänge						
	Abgänge			-376'960.00			
	Umgliederungen						
	Anlagewert	31.12.2020	7'606'941.55	5'226'134.00	0.00	0.00	0.00
kumulierte Wertbe- richtigungen	Stand per	01.01.2020	445'441.70	419'776.00	0.00	0.00	0.00
	Wertminderungen		-506.65				
	Aufwertungen		16'996.00	366'040.00			
	Umgliederungen						
	Stand per	31.12.2020	461'931.05	785'816.00	0.00	0.00	0.00
Buchwerte	<b>Buchwert netto</b>	<b>31.12.2020</b>	<b>8'068'872.60</b>	<b>6'011'950.00</b>	<b>0.00</b>	<b>0.00</b>	<b>0.00</b>
	davon Anlagen in Leasing	31.12.2020					
	Versicherungswerte	31.12.2020		9'768'500.00			

			140 Sachanlagen Verwaltungsvermögen								
			1400	1401	1402	1403	1404	1405	1406	1407	1409
			Grundstücke unüberbaut	Strassen / Ver- kehrswege	Wasserbau	Tiefbauten übrige	Hochbauten	Waldungen / Alpen	Mobilien	Anlagen im Bau	übrige Sach- anlagen * (ohne 14099)
Anschaffungs- kosten	Anlagewert	01.01.2020	0.00	3'353'182.05	0.00	12'859'994.57	7'696'663.74	0.00	843'262.25	3'703'807.52	0.00
	Zuwachs/Zugänge			464'618.90		433'820.86			275'458.15	9'301'581.17	
	Abgänge			-301'981.00		-12'002.80	-946'297.10			-605'219.10	
	Umgliederungen			1'671'284.39		3'380'451.01				-5'051'735.40	
	Anlagewert	31.12.2020	0.00	5'187'104.34	0.00	16'662'263.64	6'750'366.64	0.00	1'118'720.40	7'348'434.19	0.00
kumulierte or- dentliche Ab- schreibungen	Stand per	01.01.2020	0.00	-161'700.65	0.00	-439'575.10	-1'739'916.25	0.00	-215'728.85	0.00	0.00
	planmässige Ab- schreibungen			-164'291.55		-288'715.05	-270'416.35		-111'872.05		
	ausserplanmässige Abschreibungen										
	Wertkorrekturen						946'297.10				
	Stand per	31.12.2020	0.00	-325'992.20	0.00	-728'290.15	-1'064'035.50	0.00	-327'600.90	0.00	0.00
Buchwerte	<b>Buchwert netto</b>	<b>31.12.2020</b>	<b>0.00</b>	<b>4'861'112.14</b>	<b>0.00</b>	<b>15'933'973.49</b>	<b>5'686'331.14</b>	<b>0.00</b>	<b>791'119.50</b>	<b>7'348'434.19</b>	<b>0.00</b>
	davon Anlagen in Leasing	31.12.2020									
	Versicherungswerte	31.12.2020					73'930'100.00		17'037'600.00		

\* darin nicht enthalten ist das bestehende VV bei Einführung von HRM2:

		01.01.2020	Zugänge	Abgänge	Umgliederungen	kumulierte Wertberichtigungen	Saldo 31.12.2020
Allgemeiner Haus- halt	14099.01	8'092'336.10				14099.99 -5'123'358.30	2'968'977.80
Abwasserentsor- gung	14099.20	4'480'459.90				14099.92 -4'480'459.90	0.00
Abfall	14099.30	313'384.50				14099.93 -195'865.30	117'519.20
<b>Total</b>		<b>12'886'180.50</b>	<b>0.00</b>	<b>0.00</b>	<b>0.00</b>	<b>-9'799'683.50</b>	<b>3'086'497.00</b>

(Versicherungswerte Hochbauten VV total [bestehendes und neues VV]: CHF 73'930'100.00)

			142 Immaterielle Anlagen VV			144 Darlehen VV	145 Beteiligungen VV	146 Investitionsbeiträge VV
			1420	1427	1421/1429	1441-1447	1452-1456	1460-1469
			Software	Immat. Anlagen in Realisierung	Übrige immat. Anlagen	Darlehen	Beteiligungen	Investitionsbeiträge
Anschaffungskosten	Anlagewert	01.01.2020	341'518.40	120'774.10	0.00	205'001.00	1'527'409.00	1'126'604.30
	Zuwachs/Zugänge			6'822.30				350'525.29
	Abgänge						-250'000.00	
	Umgliederungen			-127'596.40	127'596.40			
	Anlagewert	31.12.2020	341'518.40	0.00	127'596.40	205'001.00	1'277'409.00	1'477'129.59
kumulierte ordentliche Abschreibungen	Stand per	01.01.2020	-225'664.95	0.00	0.00	0.00	-65'400.00	-113'962.20
	planmässige Abschreibungen		-68'303.65		-12'759.65			-56'535.65
	ausserplanmässige Abschreibungen							
	Wertkorrekturen						-26'500.00	
	Stand per	31.12.2020	-293'968.60	0.00	-12'759.65	0.00	-91'900.00	-170'497.85
Buchwerte	<b>Buchwert netto</b>	<b>31.12.2020</b>	<b>47'549.80</b>	<b>0.00</b>	<b>114'836.75</b>	<b>205'001.00</b>	<b>1'185'509.00</b>	<b>1'306'631.74</b>
	davon Anlagen in Leasing	31.12.2020						
	Versicherungswerte	31.12.2020						

**11.8. Kreditkontrolle**

**11.8.1 Verpflichtungskredite für Investitionen**

Kreditbeschluss				Objektbezeichnung	Kreditkontrolle in CHF							
Konto Nr.	Organ	Datum	Kreditsumme (brutto)		Kumulierte Ausgaben 01.01.2020	Investitions- ausgaben 2020	Kumulierte Ausgaben 31.12.2020	Kumulierte Einnahmen 01.01.2020	Investitions- einnahmen 2020	Kumulierte Einnahmen 31.12.2020	Saldo	Abrech- nungs- datum
<b>0</b>			<b>52'535'700.00</b>	<b>VERPFLICHTUNGSKREDITE</b>	<b>18'092'989.54</b>	<b>10'482'301.38</b>	<b>28'575'290.92</b>	<b>265'703.75</b>	<b>919'202.90</b>	<b>1'184'906.65</b>	<b>23'960'409.08</b>	
			<b>361'000.00</b>	<b>ALLGEMEINE VERWALTUNG</b>	<b>0.00</b>	<b>37'174.60</b>	<b>37'174.60</b>	<b>0.00</b>	<b>0.00</b>	<b>0.00</b>	<b>323'825.40</b>	
<b>0220</b>			<b>320'000.00</b>	<b>Allgemeine Dienste</b>	<b>0.00</b>	<b>0.00</b>	<b>0.00</b>	<b>0.00</b>	<b>0.00</b>	<b>0.00</b>	<b>320'000.00</b>	
0220.5200.01	GGR	20.10.20	320'000.00	Software Gemeindeverwaltung							320'000.00	
<b>0290</b>			<b>41'000.00</b>	<b>Verwaltungsliegenschaften</b>	<b>0.00</b>	<b>37'174.60</b>	<b>37'174.60</b>	<b>0.00</b>	<b>0.00</b>	<b>0.00</b>	<b>3'825.40</b>	
0290.5040.05			41'000.00	Gemeindehaus, Sanierung		37'174.60	37'174.60				3'825.40	
	GR	08.01.20	20'000.00									
	GR	01.09.20	21'000.00									
<b>2</b>			<b>6'316'000.00</b>	<b>BILDUNG</b>	<b>1'086'451.99</b>	<b>10'769.20</b>	<b>1'097'221.19</b>	<b>0.00</b>	<b>0.00</b>	<b>0.00</b>	<b>5'218'778.81</b>	
<b>2170</b>			<b>6'308'500.00</b>	<b>Schulliegenschaften</b>	<b>1'086'451.99</b>	<b>10'637.90</b>	<b>1'097'089.89</b>	<b>0.00</b>	<b>0.00</b>	<b>0.00</b>	<b>5'211'410.11</b>	
2170.5040.07			550'000.00	Gesamtplanung Aula Schulanlage	528'181.14	10'506.65	538'687.79				11'312.21	
	GR	21.12.16	35'000.00									
	GR	31.05.17	17'000.00									
	GR	06.09.17	19'000.00									
	GGR	15.05.18	430'000.00									
	GR	24.04.19	49'000.00									
2170.5040.08			408'500.00	Sek., Erneuerung Wasser-, Abwasser- und Heizungsleitungen	399'448.30		399'448.30				9'051.70	19.02.20
	GR	20.12.17	18'500.00									
	GGR	28.08.18	320'000.00									
	GGR	29.01.19	70'000.00									
2170.5040.09			185'500.00	Sek., Sanierung Elektroinstallationen	158'822.55		158'822.55				26'677.45	28.10.20
	GR	20.12.17	5'500.00									
	GGR	28.08.18	180'000.00									
2170.5040.10	GR	22.04.20	10'000.00	Sek., Ersatz Personenaufzug							10'000.00	
2170.5040.12	GR	05.08.20	4'500.00	Sek. (Neubau Tagesschule/Sek.[Psychomotorik])		131.25	131.25				4'368.75	
2170.5610.01	Urne	28.06.20	5'150'000.00	Turnhalle Ost, Ersatzbau, Investitionsbeitrag							5'150'000.00	







Kreditbeschluss				Objektbezeichnung	Kreditkontrolle in CHF							
Konto Nr.	Objekt	Datum	Kreditsumme (brutto)		Kumulierte Ausgaben 01.01.2020	Investitions- ausgaben 2020	Kumulierte Ausgaben 31.12.2020	Kumulierte Einnahmen 01.01.2020	Investitions- einnahmen 2020	Kumulierte Einnahmen 31.12.2020	Saldo	Abrech- nungs- datum
7201.5032.15			2'367'000.00	Kanalisationserneuerung Klosterstrasse-Kreuzung Beau Rivage (AP2) inkl. private Hausanschlüsse	60'926.10	142'358.60	203'284.70				2'163'715.30	
	GGR	29.01.19	60'000.00									
	GR	19.06.19	155'000.00									
	GR	05.02.20	45'000.00									
7201.5032.16	Urne	29.11.20	2'107'000.00	Kanalisationserneuerung Grosse Aare-Postplatz (AP2) inkl. private Hausanschlüsse	1'213'682.22	177'910.56	1'391'592.78	7'195.90	12'002.80	19'198.70	377'007.22	
	GR	25.05.16	95'000.00									
	Urne	27.11.16	110'000.00									
	GR	21.12.16	95'000.00									
	GR	18.01.17	50'000.00									
	GR	06.09.17	6'600.00									
	GR	06.09.17	115'000.00									
	GR	06.12.17	910'000.00									
	GGR	26.06.18	317'000.00									
	GR	20.02.19	70'000.00									
7201.5032.17			1'776'000.00	Kanalisationserneuerung Postplatz-Kreuzung Savoy (AP2) inkl. private Hausanschlüsse	84'701.65	192'725.80	277'427.45		5'106.80	5'106.80	1'498'572.55	
	GR	07.10.15	36'000.00									
	Urne	26.11.17	530'000.00									
	GR	04.07.18	90'000.00									
7201.5032.18	GR	16.09.20	1'120'000.00	Kanalisationserneuerung Kreuzung Savoy- Gemeindegrenze Matten (AP2) inkl. private Hausanschlüsse	330'729.11	642'302.15	973'031.26	290.00	64'994.65	65'284.65	485'968.74	
	GR	07.10.15	30'000.00									
	GR	04.05.16	34'000.00									
	GR	09.11.16	20'000.00									
	Urne	26.11.17	330'000.00									
	GR	04.07.18	75'000.00									
	GR	19.12.18	20'000.00									
7201.5032.21			177'000.00	Regenrückhaltebecken Herreney	162'486.15	4'013.15	166'499.30				10'500.70	
	GR	25.03.15	50'000.00									
	GR	09.09.16	85'000.00									
	GR	08.11.17	21'000.00									
	GR	26.01.18	21'000.00									
7201.5032.23			1'308'800.00	Kanalisationserneuerung Suleggstrasse- Rothornstrasse inkl. Liegenschafts- entwässerung	178'903.73	667'120.02	846'023.75		4'874.65	4'874.65	462'776.25	
	GP	17.02.17	2'800.00									
	GR	21.06.17	28'000.00									
	GR	09.01.19	42'000.00									
	Urne	23.06.19	1'236'000.00									



Kreditbeschluss				Kreditkontrolle in CHF								
Konto Nr.	Objekt	Datum	Kreditsumme (brutto)	Objektbezeichnung	Kumulierte Ausgaben 01.01.2020	Investitions- ausgaben 2020	Kumulierte Ausgaben 31.12.2020	Kumulierte Einnahmen 01.01.2020	Investitions- einnahmen 2020	Kumulierte Einnahmen 31.12.2020	Saldo	Abrech- nungs- datum
7201.5032.24			133'000.00	Kanalisationserneuerung Lindenallee inkl.	8'937.15	62'658.25	71'595.40				61'404.60	
	GP	12.12.17	3'000.00	Liegenschaftsentwässerung								
	GR	04.07.18	100'000.00									
	GR	04.12.19	30'000.00									
7201.5032.25			246'000.00	Kanalisationserneuerung Geissgasse-	12'197.00	7'125.35	19'322.35				226'677.65	
	GR	22.06.16	35'000.00	Bowlinghalle								
	GR	18.01.17	211'000.00									
7201.5032.29	GR	21.12.16	1'000'000.00	Regenrückhaltebecken im Moos, Neubau	886'427.85	41'240.25	927'668.10				72'331.90	
7201.5032.30			188'000.00	Sauberwasserleitung Tschingeley	144'780.45		144'780.45				43'219.55	
	GR	20.09.17	18'000.00									
	GR	08.11.17	140'000.00									
	GR	05.03.19	30'000.00									
7201.5032.31	GGR	27.08.19	270'000.00	Kanalisationserneuerung Marktplatz	45'967.55	17'307.75	63'275.30				206'724.70	
7201.5032.32	GR	24.06.20	161'000.00	Regenüberlauf Beau Rivage, Einbau Schieber							161'000.00	
7201.5032.33	GR	24.06.20	115'000.00	Kanalisationserneuerung Waldeggstrasse 26 inkl. Liegenschaftsentwässerung		66'660.95	66'660.95				48'339.05	
<b>7900</b>			<b>125'000.00</b>	<b>Raumordnung allgemein</b>	<b>120'774.10</b>	<b>6'822.30</b>	<b>127'596.40</b>	<b>0.00</b>	<b>0.00</b>	<b>0.00</b>	<b>-2'596.40</b>	
7900.5290.03			125'000.00	Teilrevision Ortsplanung und Revision Uferschutz-	120'774.10	6'822.30	127'596.40				-2'596.40	
	GR	06.04.16	105'000.00	planung								
	GR	28.05.19	10'000.00									
	Bau	06.02.20	10'000.00									

\* In den mehrwertsteuerpflichtigen Funktionen werden die Ausgaben in dieser Tabelle exklusive Mehrwertsteuer dargestellt.  
Da der Kredit inklusive Mehrwertsteuer beschlossen wurde, muss die Mehrwertsteuer beim Saldo noch berücksichtigt (abgezogen) werden.

	Investitions- ausgaben 2020	Investitions- einnahmen 2020
In der Kreditkontrolle sind total enthalten:	10'482'301.38	919'202.90
Der Investitionsrechnung belastete Finanzvorfälle, die nicht in der Kreditkontrolle zu führen sind:		
7201.5620.01 ARA Region Interlaken, Investitionsbeitrag	350'525.29	
8710.5440.01 Übertragung von Beteiligungen an öff. Unternehmungen ins FV		250'000.00
<b>Total</b>	<b>10'832'826.67</b>	<b>1'169'202.90</b>
Abschluss Investitionsrechnung	aktivierte Ausgaben passivierte Einnahmen	<b>1'169'202.90</b>

## 11.8.2 Nachkreditabelle

Beträge über CHF 5'000.00

Konto	Bezeichnung	Budget	Rechnung	Überschreitung	Nachkredit			Datum	Begründung
					gebunden	GR/GP/ Kommissionen	GGR/Urne		
	<b>Gesamttotal</b>	<b>8'176'090.00</b>	<b>13'595'834.21</b>	<b>5'419'744.21</b>	<b>5'145'189.86</b>	<b>274'554.35</b>	<b>0.00</b>		
<b>012</b>	<b>Exekutive</b>	<b>286'000.00</b>	<b>334'373.00</b>	<b>48'373.00</b>					
0120.3000.01	Entschädigung Gemeinderat	286'000.00	334'373.00	48'373.00	48'373.00			17.03.2021	Anpassung GR-Entschädigungen 2020 durch GGR am 10.12.2019
<b>022</b>	<b>Allgemeine Dienste</b>	<b>2'455'500.00</b>	<b>2'597'261.91</b>	<b>141'761.91</b>					
0220.3010.01	Löhne Verwaltung	2'275'000.00	2'354'646.75	79'646.75	79'646.75			28.04.2021	div. längerfristige Doppelbesetzungen (Personalwechsel) konnten teilweise mangels Kenntnis erst im Budget 2021 berücksichtigt werden
0220.3010.03	Ferienguthaben		25'000.00	25'000.00	25'000.00			17.03.2021	GR-Beschluss vom 20.01.2021
0220.3052.01	AG-Beiträge Pensionskasse	160'500.00	179'721.75	19'221.75	19'221.75			28.04.2021	entsprechend Lohnsumme
0220.3100.01	Büromaterial	20'000.00	37'893.41	17'893.41	17'893.41			17.03.2021	Verbuchung des Covid-Verbrauchsmaterials wie Masken, Handschuhe, Desinfektionsmittel über Büromaterialkonto
<b>029</b>	<b>Verwaltungsliegenschaften</b>	<b>20'000.00</b>	<b>57'111.15</b>	<b>37'111.15</b>					
0290.3144.02	Baulicher Unterhalt Hochbauten VV diverse	20'000.00	57'111.15	37'111.15		37'111.15		19.08.2020	Ersatz Buswartehäuschen Geissgasse
<b>140</b>	<b>Allgemeines Rechtswesen</b>	<b>13'000.00</b>	<b>25'029.95</b>	<b>12'029.95</b>					
1400.3132.01	Nachführung Geometer	13'000.00	25'029.95	12'029.95	12'029.95			17.03.2021	Nachführung eplan ÖREB durch Datentreuhänder
<b>150</b>	<b>Feuerwehr</b>	<b>350'000.00</b>	<b>368'608.70</b>	<b>18'608.70</b>					
1500.3612.01	Feuerwehrendienstersatzabgabe Ablieferung an Feuerwehr Bödeli	350'000.00	368'608.70	18'608.70	18'608.70			28.04.2021	entsprechend eingegangener Feuerwehrendienstersatzabgaben
<b>162</b>	<b>Zivile Verteidigung</b>	<b>89'300.00</b>	<b>136'713.02</b>	<b>47'413.02</b>					
1626.3099.03	ZSO Jungfrau, Kosten Einsätze Corona		13'450.37	13'450.37	13'450.37			17.03.2021	Einsätze von Oktober bis Dezember 2020 wegen Pandemie Corona; Gesamtschweizerisches Aufgebot des Zivilschutzes aufgrund Beschluss des Bundesrates vom 18. November 2020 ('2. Welle')
1626.3893.01	SF ZSO Jungfrau, Einlage	89'300.00	123'262.65	33'962.65	33'962.65			28.04.2021	Einlage für Rechnungsausgleich (wird als Aufwand verbucht); erzielt durch zurückgestellte Anschaffungen und Erträge aus Corona-Einsätzen

Konto	Bezeichnung	Budget	Rechnung	Überschreitung	Nachkredit			Datum	Begründung
					gebunden	GR/GP/ Kommissionen	GGR/Urne		
<b>213</b>	<b>Oberstufe</b>	<b>1'096'000.00</b>	<b>1'208'187.75</b>	<b>112'187.75</b>					
2130.3611.01	LAG, Lehrerbesoldungen Sek.	1'096'000.00	1'208'187.75	112'187.75	112'187.75			17.03.2021	eine Klasse mehr als budgetiert
<b>214</b>	<b>Musikschulen</b>	<b>100'000.00</b>	<b>107'679.15</b>	<b>7'679.15</b>					
2140.3636.01	Musikschule Oberland Ost	100'000.00	107'679.15	7'679.15	7'679.15			17.03.2021	gem. Abrechnung MSO Oberland
<b>218</b>	<b>Tagesbetreuung</b>	<b>335'000.00</b>	<b>355'386.10</b>	<b>20'386.10</b>					
2180.3010.01	Löhne Tagesschule	335'000.00	355'386.10	20'386.10	20'386.10			17.03.2021	Corona: Betreuung während Frühlingsferien / war nicht budgetiert
<b>219</b>	<b>Obligatorische Schule</b>	<b>75'000.00</b>	<b>97'954.80</b>	<b>22'954.80</b>					
2190.3010.01	Betreuung IT Schulen		9'000.00	9'000.00	9'000.00			17.03.2021	neue Lohnkosten/Neuregelung ICT Verantwortlicher für Schulen
2197.3612.01	Schulsozialarbeit, Beitrag Interlaken	75'000.00	82'383.05	7'383.05	7'383.05			17.03.2021	gem. Abrechnung Gemeinde Matten sind Kosten leicht gestiegen
2199.3110.01	Anschaffung Möbel und Geräte		6'571.75	6'571.75		6'571.75		15.05.2020	div. Ersatzanschaffungen
<b>341</b>	<b>Sport</b>	<b>249'000.00</b>	<b>293'876.45</b>	<b>44'876.45</b>					
3410.3634.01	Bödelibad, Betriebs- und Altlastenbeitrag	249'000.00	254'129.35	5'129.35		5'129.35		06.11.2019	externe Begleitung Arbeitsgruppe Organisationsstruktur Bödelibad
3410.3635.03	Ice Magic, Defizitbeitrag		39'747.10	39'747.10		39'747.10		28.10.2020	Vorbereitungskosten, Ice Magic 2020/2021 abgesagt
<b>342</b>	<b>Freizeit</b>	<b>65'100.00</b>	<b>130'121.60</b>	<b>65'021.60</b>					
3420.3636.01	Beiträge Freizeitgestaltung	12'000.00	57'070.00	45'070.00		45'070.00		24.06.2020	Coronakredit 2020 für Vereine
3422.3140.01	Japanischer Garten, Unterhalt	7'000.00	12'028.75	5'028.75	5'028.75			17.03.2021	Ersatz elektrische Steuerung + Filterpumpe
3422.3300.30	Planmässige Abschreibungen übrige Tiefbauten	44'900.00	52'990.85	8'090.85	8'090.85			28.04.2021	gem. Investitionstätigkeit bzw. aktivierten Investitionen in Anlagebuchhaltung
3423.3910.01	Interne Verrechnung Dienstleistungen (3421/6150.4910.01)	1'200.00	8'032.00	6'832.00	6'832.00			17.03.2021	erhöhter Unterhalt bei Spielplätzen nach Neubauten
<b>545</b>	<b>Leistungen an Familien</b>	<b>885'000.00</b>	<b>1'133'280.50</b>	<b>248'280.50</b>					
5451.3635.01	Kita Kunterbunt, Betriebsbeitrag	650'000.00	684'729.95	34'729.95	34'729.95			28.04.2021	vorübergehend höherer Finanzbedarf Kita wegen Corona
5451.3635.02	Kita Alpenstrasse, Betriebsbeitrag	220'000.00	250'869.10	30'869.10	30'869.10			28.04.2021	vorübergehend höherer Finanzbedarf Kita wegen Corona
5451.3636.01	Familienergänzende Kinderbetreuung, Unterstützungsbeiträge		176'884.20	176'884.20	176'884.20			24.06.2020	Auflösung/Verwendung Bestand SF Familienergänzende Kinderbetreuung
5451.3893.01	SF Familienergänzende Kinderbetreuung, Einlage	15'000.00	20'797.25	5'797.25	5'797.25			28.04.2021	Anteil Gewinn Kita Kunterbunt (CHF 20'786.85) und Korrektur 2019 Kita Alpenstrasse (CHF 10.40)

Konto	Bezeichnung	Budget	Rechnung	Überschreitung	Nachkredit			Datum	Begründung
					gebunden	GR/GP/ Kommissionen	GGR/Urne		
<b>579</b> 5799.3611.03	<b>Sozialhilfe</b> LAG, Sozialhilfe, Abgrenzung	<b>0.00</b>	<b>2'835'000.00</b> 2'835'000.00	<b>2'835'000.00</b> 2'835'000.00	2'835'000.00			28.04.2021	neues Konto/erstmalige Periodenabgrenzung: für bessere Übersicht zusätzliches Konto eröffnet (effektiv Minderaufwand von CHF 0.52 Mio.; Budget Konto 5799.3611.01/ JRG Konti 5799.3611.01 und 5799.3611.03; Vorgehen analog erster Abgrenzung LAG EL und LAG Familienzulagen pro 2019)
<b>615</b> 6150.3141.01	<b>Gemeindestrassen</b> Unterhalt Strassen und Verkehrswege VV allg. Haushalt	<b>460'800.00</b> 140'000.00	<b>542'711.20</b> 154'376.40	<b>81'911.20</b> 14'376.40				17.03.2021	Belagsarbeiten Ersatz Kanalisation Waldeggstr. 26
6150.3141.02	Unterhalt öffentliche Beleuchtung	60'000.00	87'818.65	27'818.65	27'818.65			17.03.2021	Amortisation öffentliche Beleuchtung höher
6150.3141.03	Strassenentwässerung	110'800.00	132'900.00	22'100.00	22'100.00			17.03.2021	Korrektur Tarif Einleitung Regenabwasser von Strassen/Trottoirs
6155.3160.01	Pacht Parkplätze	150'000.00	167'616.15	17'616.15				17.03.2021	Überbauung Parkplatz Neugasse wurde verschoben
<b>720</b> 7201.3111.01	<b>Abwasserentsorgung</b> Anschaffung Maschinen, Geräte und Fahrzeuge	<b>0.00</b>	<b>255'051.51</b> 23'105.20	<b>255'051.51</b> 23'105.20				03.03.2020	Korrektur Nachkredit aufgrund Umsetzung Grossteil Notfallkonzept Regenrückhaltebecken Herreney 2019 statt 2020
7201.9010.01	SF Abwasser, Ertragsüberschuss		231'946.31	231'946.31	231'946.31			28.04.2021	anstatt budgetiertem Aufwandüberschuss schliesst die SF mit Ertragsüberschuss (somit anstelle von Entnahme eine Einlage in Rechnungsausgleich)
<b>730</b> 7301.3612.01	<b>Abfall</b> Interne Verrechnung Verwaltungsaufwand SF	<b>28'300.00</b> 28'300.00	<b>90'459.92</b> 60'507.00	<b>62'159.92</b> 32'207.00	32'207.00			28.04.2021	mehr geleistete Stunden für die SF Abfall (für Budgetierung wurde 4-Jahres- Durchschnitt berücksichtigt)
7301.9010.01	SF Abfall, Ertragsüberschuss		29'952.92	29'952.92	29'952.92			28.04.2021	es liegt ein Ertragsüberschuss vor (Budget: Aufwandüberschuss); daraus resultiert eine Einlage in den Rechnungsausgleich
<b>769</b> 7690.3130.01	<b>Bekämpfung von Umweltverschmutzung</b> Energienstadt	<b>20'000.00</b> 20'000.00	<b>30'871.35</b> 30'871.35	<b>10'871.35</b> 10'871.35				06.12.2019	Investitionsbeitrag eLadestation Strandbadstrasse

Konto	Bezeichnung	Budget	Rechnung	Überschreitung	Nachkredit			Datum	Begründung
					gebunden	GR/GP/ Kommissionen	GGR/Urne		
<b>779</b>	<b>Umweltschutz</b>	<b>15'000.00</b>	<b>24'781.72</b>	<b>9'781.72</b>					
7791.3144.01	Baulicher Unterhalt	15'000.00	24'781.72	9'781.72	9'781.72			17.03.2021	div. Defekte an WC-Anlagen; Rechnungen für Umbau WC Englischer Garten 2019
<b>790</b>	<b>Raumordnung</b>	<b>40'000.00</b>	<b>64'588.90</b>	<b>24'588.90</b>					
7900.3132.01	Raumplanung, Dienstleistungen und Honorare, allg. Verwaltungskosten	40'000.00	64'588.90	24'588.90		24'588.90		27.05.2020	Verladeanlage Lütchera, Überprüfung Standortevaluation
<b>840</b>	<b>Tourismus</b>	<b>35'000.00</b>	<b>85'367.00</b>	<b>50'367.00</b>					
8400.3635.02	Weihnachtsmärkte		23'000.00	23'000.00		23'000.00		27.05.2020	Weiterentwicklung Winterzauber
8406.3635.01	Beiträge Wirtschafts-/Tourismusförderung	35'000.00	62'367.00	27'367.00		27'367.00		28.04.2021	Rückstellung für Auszahlung der für 2013-2022 gewährten Defizitgarantie Jungfrau-Marathon von max. CHF 20'000.00, laut Verein Jungfrau-Marathon wird aufgrund des negativen Rechnungsergebnisses 2020 die Defizitgarantie im Frühjahr 2021 geltend gemacht
<b>910</b>	<b>Steuern</b>	<b>0.00</b>	<b>175'000.00</b>	<b>175'000.00</b>					
9100.3180.01	Wertberichtigung gefährdete Steuerguthaben		163'000.00	163'000.00	163'000.00			28.04.2021	Delkrederebedarf Einzelfallbetrachtung
9102.3180.01	Wertberichtigung gefährdete Liegenschaftssteuern		12'000.00	12'000.00	12'000.00			28.04.2021	Delkrederebedarf Einzelfallbetrachtung
<b>930</b>	<b>Finanz- und Lastenausgleich</b>	<b>1'260'000.00</b>	<b>1'563'497.00</b>	<b>303'497.00</b>					
9300.3622.70	Disparitätenabbau	1'260'000.00	1'563'497.00	303'497.00	303'497.00			28.10.2020	der Disparitätenabbau bemisst sich nach dem Steuerertrag der drei vorangegangenen Rechnungsjahre (2017, 2018 und 2019), die überaus deutlich über dem budgetierten Ertrag liegenden Steuern 2019 münden in eine stark erhöhte Ausgleichsleistung
<b>963</b>	<b>Liegenschaften des Finanzvermögens</b>	<b>0.00</b>	<b>360'128.35</b>	<b>360'128.35</b>					
9630.3180.01	SF LS, Wertberichtigung Guthaben		85'168.35	85'168.35	85'168.35			28.04.2021	ausstehende Mietzinse 2020
9630.3441.01	SF LS, Wertberichtigung		274'960.00	274'960.00	274'960.00			28.04.2021	Höheweg 121, Des Alpes-Areal, wurde 2020 zurückgebaut; Buchwert ist 2020 auf CHF 0 zu bereinigen (Finanzvorfall war pro 2019 budgetiert)

Konto	Bezeichnung	Budget	Rechnung	Überschreitung	Nachkredit			Datum	Begründung
					gebunden	GR/GP/ Kommissionen	GGR/Urne		
<b>999</b> 9990.9000.00	<b>Abschluss</b> Ertragsüberschuss	<b>298'090.00</b> 298'090.00	<b>722'793.18</b> 722'793.18	<b>424'703.18</b> 424'703.18				28.04.2021	Ertragsüberschuss im Allgemeinen Haushalt ist höher als budgetiert

## 11.9 Weitere massgebende Angaben

### 11.9.1 Werterhaltungskosten und Einlagen in die Spezialfinanzierung Werterhalt Abwasseranlagen

#### Wiederbeschaffungswert, Werterhaltungskosten und Einlage in die Spezialfinanzierung Werterhalt für die kommunalen Abwasseranlagen und gegebenenfalls den Gemeindeanteil an den regionalen Anlagen <sup>1</sup>

Rechnungsjahr: Gemeinde: Kontaktperson: Telefon: E-Mail: 

Datengrundlagen  AWA  
 Gemeinde  Anlagenbuchhaltung

Aktualisierungsjahr: 

Datengrundlagen  AWA  
 Verband  Anlagenbuchhaltung

	① Wieder- beschaffungswert in Fr.	② Nutzungsdauer in Jahren	③ Erneuerungsrate in % (100/②)	④ Werterhaltungskosten in Fr./a (①*③)	⑤ Einlage- satz <sup>2</sup> %	⑥ Einlage in die Spezialfinanzierung in Fr./a (④*⑤)
<b>1. Gemeindeanlagen</b>						
1.1 Kanalisationen	73'830'395	80	1.25%	922'880	100%	922'880
1.2 Spezialbauwerke	3'305'706	50	2.00%	66'114	100%	66'114
1.3 Abwasserreinigungsanlagen		33	3.00%	-		-
<b>Total 1 (1.1 - 1.3) bzw. mittlerer Einlagesatz (Spalte ⑤)</b>	<b>77'136'101</b>			<b>988'994</b>	<b>100%</b>	<b>988'994</b>

#### 2. Gemeindeanteil an regionalen Anlagen <sup>3</sup>

2.1 Kanalisationen	222'784	80	1.25%	2'785	100%	2'785
2.2 Spezialbauwerke	204'309	50	2.00%	4'086	100%	4'086
2.3 Abwasserreinigungsanlagen	11'466'703	33	3.00%	344'001	100%	344'001
<b>Total 2 (2.1 - 2.3) bzw. mittlerer Einlagesatz (Spalte ⑤)</b>	<b>11'893'796</b>			<b>350'872</b>	<b>100%</b>	<b>350'872</b>

<b>Total 1 + 2 bzw. mittlerer Einlagesatz (Spalte ⑤)</b>	<b>89'029'897</b>			<b>1'339'866</b>	<b>100%</b>	<b>1'339'866</b>
Einmalige Anschlussgebühren, an Einlage angerechnet <sup>4</sup>						
Einlage Spezialfinanzierung abzüglich Anschlussgebühren						<b>1'339'866</b>

⑦ Stand Verwaltungsvermögen		in Prozent von ①: (100*⑦/①)				Höchstens Fr. 200 / EW <sup>5</sup>
⑧ Stand Spezialfinanzierung Werterhalt		in Prozent von ①: (100*⑧/①)				EW <sup>6</sup> <input type="text" value="14'004"/>
						Fr./EW <input type="text" value="96"/>

Bemerkungen: Datum: Unterschrift: 

<sup>1</sup> Diese Blatt ist Bestandteil der Jahresrechnung. Eine Kopie senden Sie bitte an das AWA: [ae.awa@bve.be.ch](mailto:ae.awa@bve.be.ch)

<sup>2</sup> Die Einlage in die Spezialfinanzierung muss mindestens 60% betragen, solange der Bestand der SF Werterhalt nicht mehr als 25% des Wiederbeschaffungswertes beträgt.

<sup>3</sup> Daten des Teils 2 nur dann angeben, wenn der Verband die Einlage in die Spezialfinanzierung nicht selber vornimmt. (Anteil gemäss Kostenverteiler Verband).

<sup>4</sup> Die einmaligen Anschlussgebühren dürfen an die jährliche Einlage in die Spezialfinanzierung Werterhalt angerechnet werden.

<sup>5</sup> Gemäss Artikel 32, Absatz 4 KGV ist die Einlage in die Spezialfinanzierung auf jährlich Fr. 200 (Gemeinde und Region) pro Einwohnerwert beschränkt.

<sup>6</sup> Einwohnerwert (EW): Gemäss Artikel 36g KGV.

## 12.1 Bilanz

Konto	Bilanz Bilanzgliederung	Bestand per 01.01.2020	Veränderungen		Bestand per 31.12.2020
			Zuwachs	Abgang	
<b>1</b>	<b>Aktiven</b>	<b>71'999'631.39</b>	<b>126'198'949.53</b>	<b>122'132'621.23</b>	<b>76'065'959.69</b>
<b>10</b>	<b>Finanzvermögen</b>	<b>39'068'033.06</b>	<b>107'990'493.96</b>	<b>111'559'563.08</b>	<b>35'498'963.94</b>
<b>100</b>	<b>Flüssige Mittel und kurzfristige Geldanlagen</b>	<b>13'446'351.33</b>	<b>55'733'865.12</b>	<b>62'485'883.05</b>	<b>6'694'333.40</b>
<b>1000</b>	<b>Kasse</b>	<b>10'654.20</b>	<b>143'427.20</b>	<b>134'014.15</b>	<b>20'067.25</b>
10000.01	Kasse	10'654.20	143'427.20	134'014.15	20'067.25
<b>1001</b>	<b>Post</b>	<b>1'989'958.72</b>	<b>32'428'127.76</b>	<b>33'433'750.01</b>	<b>984'336.47</b>
10010.01	Postkonto 30-3135-9	1'925'060.26	32'415'402.67	33'433'750.01	906'712.92
10010.02	Postkonto (Polinsp.) 34-2495-5	64'898.46	12'725.09		77'623.55
<b>1002</b>	<b>Banken</b>	<b>11'442'066.41</b>	<b>23'007'840.56</b>	<b>28'762'943.59</b>	<b>5'686'963.38</b>
10020.01	EKI 20 1.001.548.05	644'086.95	406'328.34	363'603.71	686'811.58
10020.02	BEKB 20 494.121.1.12	836'045.16	4'059'069.87	4'791'423.55	103'691.48
10020.03	RBJ 19192.68	9'719'336.25	18'408'692.35	23'393'809.78	4'734'218.82
10020.04	BEKB (RZI) 42 4.082.679.07	242'598.05	133'750.00	214'106.55	162'241.50
<b>1004</b>	<b>Debit- und Kreditkarten</b>	<b>3'672.00</b>	<b>154'469.60</b>	<b>155'175.30</b>	<b>2'966.30</b>
10040.01	Kreditkarten-Guthaben	3'672.00	154'469.60	155'175.30	2'966.30
<b>101</b>	<b>Forderungen</b>	<b>11'319'585.88</b>	<b>51'345'592.84</b>	<b>48'211'758.78</b>	<b>14'453'419.94</b>
<b>1010</b>	<b>Forderungen aus Lieferungen und Leistungen gegenüber Dritten</b>	<b>2'176'571.38</b>	<b>8'338'418.22</b>	<b>8'821'883.98</b>	<b>1'693'105.62</b>
10100.01	Industrielle Betriebe ER	1'226'242.00	3'071'177.16	3'890'630.25	406'788.91
10100.02	Debitoren Gemowin ER	1'039'635.80	4'588'449.90	4'773'941.80	854'143.90
10100.03	Debitoren Gemowin IR	0.00	450.00	450.00	0.00
10100.04	Debitoren diverse ER	71'693.58	652'172.81	71'693.58	652'172.81
10100.99	Wertberichtigung übrige Guthaben	-161'000.00	26'168.35	85'168.35	-220'000.00
<b>1011</b>	<b>Kontokorrente mit Dritten</b>	<b>194'813.65</b>		<b>154'729.94</b>	<b>40'083.71</b>
10110.01	KK ARA Region Interlaken	194'813.65		154'729.94	40'083.71
<b>1012</b>	<b>Steuerforderungen</b>	<b>6'440'747.90</b>	<b>38'701'993.25</b>	<b>35'156'783.90</b>	<b>9'985'957.25</b>
10120.01	Steuerguthaben NESKO	7'661'426.65	21'277'779.00	17'424'214.25	11'514'991.40
10120.10	Girokonto Kanton	4'121.25	17'424'214.25	17'555'269.65	-126'934.15
10120.99	Wertberichtigung Steuerforderungen	-1'224'800.00		177'300.00	-1'402'100.00
<b>1014</b>	<b>Transferforderungen</b>	<b>2'302'838.56</b>	<b>2'187'430.67</b>	<b>2'310'353.43</b>	<b>2'179'915.80</b>
10140.01	Lastenausgleich Fürsorge	2'302'838.56	2'187'430.67	2'310'353.43	2'179'915.80
<b>1015</b>	<b>Interne Kontokorrente</b>		<b>911'869.81</b>	<b>911'869.81</b>	
10150.01	Abrechnungskonto Bussen/Hundetaxen	0.00	911'869.81	911'869.81	0.00
<b>1016</b>	<b>Vorschüsse für vorläufige Verwaltungsausgaben</b>	<b>1'801.65</b>	<b>2'070.15</b>	<b>1'494.55</b>	<b>2'377.25</b>
10160.01	Vorschuss Teilbereich Einwohnerdienste	1'000.00			1'000.00
10160.02	Vorschuss Bereich Zivilschutz	801.65	2'070.15	1'494.55	1'377.25
<b>1019</b>	<b>Übrige Forderungen</b>	<b>202'812.74</b>	<b>1'203'810.74</b>	<b>854'643.17</b>	<b>551'980.31</b>
10190.01	Vorschuss Schrankenanlage Rosenstrasse	1'870.00			1'870.00
10190.02	Vorschuss Höhematte-Gesellschaft	155'552.39	82'042.98	93'343.65	144'251.72
10190.03	Vorschuss Rechenzentrum Interlaken	0.00	329'116.40	329'116.40	0.00
10190.10	Flüssige Mittel Schulen	43'363.65	2'142.00	14'688.00	30'817.65
10190.20	Verrechnungssteuer	2'026.70	654.70	2'026.70	654.70
10191.01	Abrechnungskonto Familienausgleichskasse	0.00	102'711.50	102'711.50	0.00



**12.1 Bilanz**

Konto	Bilanz Bilanzgliederung	Bestand per 01.01.2020	Veränderungen		Bestand per 31.12.2020
			Zuwachs	Abgang	
10192.01	Vorsteuer MWST Tageskarten	0.00	7'085.17	37.42	7'047.75
10192.20	Vorsteuer MWST Abwasser ER	0.00	71'794.97	47'125.44	24'669.53
10192.21	Vorsteuer MWST Abwasser IR	0.00	563'870.53	236'856.06	327'014.47
10192.30	Vorsteuer MWST Abfall ER	0.00	44'392.49	28'738.00	15'654.49
<b>104</b>	<b>Aktive Rechnungsabgrenzungen</b>	<b>189'984.60</b>	<b>233'000.00</b>	<b>189'984.60</b>	<b>233'000.00</b>
<b>1041</b>	<b>Sach- und übriger Betriebsaufwand</b>	<b>35'998.15</b>	<b>9'000.00</b>	<b>35'998.15</b>	<b>9'000.00</b>
10410.01	Aktive RA Sach- und übriger Betriebsaufwand ER	35'998.15	9'000.00	35'998.15	9'000.00
<b>1043</b>	<b>Transfers der Erfolgsrechnung</b>	<b>153'986.45</b>	<b>224'000.00</b>	<b>153'986.45</b>	<b>224'000.00</b>
10430.01	Aktive RA Transfer ER	153'986.45	224'000.00	153'986.45	224'000.00
<b>106</b>	<b>Vorräte und angefangene Arbeiten</b>	<b>7'152.00</b>	<b>45'000.00</b>	<b>43'840.00</b>	<b>8'312.00</b>
<b>1060</b>	<b>Handelswaren</b>	<b>7'152.00</b>	<b>45'000.00</b>	<b>43'840.00</b>	<b>8'312.00</b>
10600.01	Reka	7'152.00	45'000.00	43'840.00	8'312.00
<b>107</b>	<b>Finanzanlagen</b>	<b>29'706.00</b>	<b>250'000.00</b>	<b>250'630.00</b>	<b>29'076.00</b>
<b>1070</b>	<b>Aktien und Anteilscheine</b>	<b>29'706.00</b>	<b>250'000.00</b>	<b>250'630.00</b>	<b>29'076.00</b>
10700.01	Aktien	0.00	250'000.00	250'000.00	0.00
10700.02	Anteilscheine	29'706.00		630.00	29'076.00
<b>108</b>	<b>Sachanlagen FV</b>	<b>14'075'253.25</b>	<b>383'036.00</b>	<b>377'466.65</b>	<b>14'080'822.60</b>
<b>1080</b>	<b>Grundstücke FV</b>	<b>8'052'383.25</b>	<b>16'996.00</b>	<b>506.65</b>	<b>8'068'872.60</b>
10800.01	Grundstücke FV	45'626.00	16'996.00		62'622.00
10800.02	Grundstücke FV Baurecht	8'006'757.25		506.65	8'006'250.60
<b>1084</b>	<b>Gebäude FV</b>	<b>6'022'870.00</b>	<b>366'040.00</b>	<b>376'960.00</b>	<b>6'011'950.00</b>
10840.01	Gebäude FV	6'022'870.00	366'040.00	376'960.00	6'011'950.00
<b>14</b>	<b>Verwaltungsvermögen</b>	<b>32'931'598.33</b>	<b>18'208'455.57</b>	<b>10'573'058.15</b>	<b>40'566'995.75</b>
<b>140</b>	<b>Sachanlagen VV</b>	<b>30'015'318.68</b>	<b>16'473'511.58</b>	<b>8'781'362.80</b>	<b>37'707'467.46</b>
<b>1401</b>	<b>Strassen / Verkehrswege</b>	<b>3'191'481.40</b>	<b>2'135'903.29</b>	<b>466'272.55</b>	<b>4'861'112.14</b>
14010.01	Strassen / Verkehrswege VV allg. Haushalt	3'353'182.05	2'135'903.29	301'981.00	5'187'104.34
14010.99	WB Strassen / Verkehrswege VV allg. Haushalt	-161'700.65		164'291.55	-325'992.20
<b>1403</b>	<b>Übrige Tiefbauten</b>	<b>12'420'419.47</b>	<b>3'814'271.87</b>	<b>300'717.85</b>	<b>15'933'973.49</b>
14030.01	Übrige Tiefbauten VV allg. Haushalt	1'025'901.85	1'568'280.00		2'594'181.85
14030.99	WB Übrige Tiefbauten VV allg. Haushalt	-81'596.50		103'787.95	-185'384.45
14032.01	Tiefbauten Abwasser	11'697'677.22	2'245'991.87	12'002.80	13'931'666.29
14032.99	WB Tiefbauten Abwasser	-347'747.40		181'516.70	-529'264.10
14033.01	Tiefbauten Abfall	136'415.50			136'415.50
14033.99	WB Tiefbauten Abfall	-10'231.20		3'410.40	-13'641.60
<b>1404</b>	<b>Hochbauten</b>	<b>5'956'747.49</b>	<b>946'297.10</b>	<b>1'216'713.45</b>	<b>5'686'331.14</b>
14040.01	Hochbauten allg. Haushalt	7'696'663.74		946'297.10	6'750'366.64
14040.99	WB Hochbauten allg. Haushalt	-1'739'916.25	946'297.10	270'416.35	-1'064'035.50
<b>1406</b>	<b>Mobilien VV</b>	<b>627'533.40</b>	<b>275'458.15</b>	<b>111'872.05</b>	<b>791'119.50</b>
14060.01	Mobilien VV allg. Haushalt	516'024.25	275'458.15		791'482.40
14060.99	WB Mobilien VV allg. Haushalt	-84'833.65		79'148.25	-163'981.90
14063.01	Mobilien Abfall	327'238.00			327'238.00
14063.99	WB Mobilien Abfall	-130'895.20		32'723.80	-163'619.00

**12.1 Bilanz**

Konto	Bilanz Bilanzgliederung	Bestand per 01.01.2020	Veränderungen		Bestand per 31.12.2020
			Zuwachs	Abgang	
<b>1407</b>	<b>Anlagen im Bau VV</b>	<b>3'703'807.52</b>	<b>9'301'581.17</b>	<b>5'656'954.50</b>	<b>7'348'434.19</b>
14070.01	AIB VV	2'380'762.53	2'588'449.45	3'769'807.39	1'199'404.59
14072.01	AIB Abwasser	1'323'044.99	6'713'131.72	1'887'147.11	6'149'029.60
<b>1409</b>	<b>Übrige Sachanlagen</b>	<b>4'115'329.40</b>		<b>1'028'832.40</b>	<b>3'086'497.00</b>
14099.01	Bestehendes VV Allgemeiner Haushalt	8'092'336.10			8'092'336.10
14099.20	Bestehendes VV Abwasser	4'480'459.90			4'480'459.90
14099.30	Bestehendes VV Abfall	313'384.50			313'384.50
14099.92	WB Abwasser	-4'480'459.90			-4'480'459.90
14099.93	WB Abfall	-156'692.20		39'173.10	-195'865.30
14099.99	WB Allgemeiner Haushalt	-4'133'699.00		989'659.30	-5'123'358.30
<b>142</b>	<b>Immaterielle Anlagen</b>	<b>236'627.55</b>	<b>134'418.70</b>	<b>208'659.70</b>	<b>162'386.55</b>
<b>1420</b>	<b>Software</b>	<b>115'853.45</b>		<b>68'303.65</b>	<b>47'549.80</b>
14200.01	Informatik allg. Haushalt	341'518.40			341'518.40
14200.99	WB Informatik allg. Haushalt	-225'664.95		68'303.65	-293'968.60
<b>1427</b>	<b>Immat. Anlagen in Realisierung</b>	<b>120'774.10</b>	<b>6'822.30</b>	<b>127'596.40</b>	
14270.01	Immaterielle Anlagen in Realisierung allg. Haushalt	120'774.10	6'822.30	127'596.40	0.00
<b>1429</b>	<b>Übrige immaterielle Anlagen</b>		<b>127'596.40</b>	<b>12'759.65</b>	<b>114'836.75</b>
14290.01	Übrige immaterielle Anlagen allg. Haushalt	0.00	127'596.40		127'596.40
14290.99	WB Übrige immaterielle Anlagen allg. Haushalt	0.00		12'759.65	-12'759.65
<b>144</b>	<b>Darlehen</b>	<b>205'001.00</b>			<b>205'001.00</b>
<b>1444</b>	<b>Darlehen an öffentlichen Unternehmungen</b>	<b>55'001.00</b>			<b>55'001.00</b>
14440.01	Eissportzentrum Bödeli	55'000.00			55'000.00
14440.02	IBI, Beteiligung Wärme Bödeli AG	1.00			1.00
<b>1445</b>	<b>Darlehen an private Unternehmungen</b>	<b>50'000.00</b>			<b>50'000.00</b>
14450.01	Jungfrau Praxis	50'000.00			50'000.00
<b>1446</b>	<b>Darlehen an private Organisationen ohne Erwerbszweck</b>	<b>100'000.00</b>			<b>100'000.00</b>
14460.01	Verein eidg. Musikfest 2021	100'000.00			100'000.00
<b>145</b>	<b>Beteiligungen, Grundkapitalien</b>	<b>1'462'009.00</b>	<b>1'250'000.00</b>	<b>1'526'500.00</b>	<b>1'185'509.00</b>
<b>1454</b>	<b>Beteiligungen an öffentlichen Unternehmungen</b>	<b>1'462'005.00</b>	<b>1'250'000.00</b>	<b>1'526'500.00</b>	<b>1'185'505.00</b>
14540.01	Diverse	275'005.00			275'005.00
14540.02	Aktien/Anteilscheine/Stiftungskapital				
14540.02	IBI, Dotationskapital	1'250'000.00		1'250'000.00	0.00
14540.03	IBI, Aktien	0.00	1'250'000.00	250'000.00	1'000'000.00
14540.99	WB Diverse	-63'000.00		26'500.00	-89'500.00
14540.99	Aktien/Anteilschein/Stiftungskapital				
<b>1455</b>	<b>Beteiligungen an privaten Unternehmungen</b>	<b>4.00</b>			<b>4.00</b>
14550.01	Diverse Aktien/Anteilscheine	2'404.00			2'404.00
14550.99	WB diverse Aktien/Anteilscheine	-2'400.00			-2'400.00
<b>146</b>	<b>Investitionsbeiträge</b>	<b>1'012'642.10</b>	<b>350'525.29</b>	<b>56'535.65</b>	<b>1'306'631.74</b>

**12.1 Bilanz**

Konto	Bilanz Bilanzgliederung	Bestand per 01.01.2020	Veränderungen		Bestand per 31.12.2020
			Zuwachs	Abgang	
<b>1462</b>	<b>Investitionsbeiträge an Gemeinden und Gemeindeverbände</b>	<b>876'665.30</b>	<b>350'525.29</b>	<b>39'538.55</b>	<b>1'187'652.04</b>
14622.20	Investitionsbeiträge an Gemeinden und Gemeindeverbände Abwasser	956'633.30	350'525.29		1'307'158.59
14622.99	WB Investitionsbeiträge an Gemeinden und Gemeindeverbände Abwasser	-79'968.00		39'538.55	-119'506.55
<b>1464</b>	<b>Investitionsbeiträge an öffentliche Unternehmungen</b>	<b>135'976.80</b>		<b>16'997.10</b>	<b>118'979.70</b>
14640.01	Investitionsbeiträge an öffentliche Unternehmungen	169'971.00			169'971.00
14640.99	WB Investitionsbeiträge an öffentliche Unternehmungen	-33'994.20		16'997.10	-50'991.30

## 12.1 Bilanz

Konto	Bilanz Bilanzgliederung	Bestand per 01.01.2020	Veränderungen		Bestand per 31.12.2020
			Zuwachs	Abgang	
<b>2</b>	<b>Passiven</b>	<b>71'999'631.39</b>	<b>79'351'211.13</b>	<b>75'284'882.83</b>	<b>76'065'959.69</b>
<b>20</b>	<b>Fremdkapital</b>	<b>31'948'229.94</b>	<b>73'234'872.82</b>	<b>71'866'347.16</b>	<b>33'316'755.60</b>
<b>200</b>	<b>Laufende Verbindlichkeiten</b>	<b>4'269'308.89</b>	<b>70'046'685.17</b>	<b>70'037'285.81</b>	<b>4'278'708.25</b>
<b>2000</b>	<b>Laufende Verbindlichkeiten aus Lieferungen und Leistungen von Dritten</b>	<b>3'778'956.17</b>	<b>35'424'665.67</b>	<b>35'549'406.70</b>	<b>3'654'215.14</b>
20000.01	Kreditor Gemowin ER	3'608'192.87	33'265'932.22	33'329'033.35	3'545'091.74
20000.03	Kreditor diverse ER	74'261.95	16'740.50	32'261.95	58'740.50
20001.01	Kreditor Ausgleichskasse Kanton Bern	0.00	668'872.25	668'872.25	0.00
20001.02	Kreditor Previs	0.00	719'769.05	719'769.05	0.00
20001.03	Kreditor Unfallversicherungen	-1'132.70	141'049.70	143'344.55	-3'427.55
20001.04	Kreditor Familienausgleichskasse	0.00	83'877.05	83'877.05	0.00
20001.05	KK AVAG	97'634.05	526'568.05	570'391.65	53'810.45
20001.06	Kreditor Quellensteuer	0.00	1'856.85	1'856.85	0.00
<b>2001</b>	<b>Kontokorrente mit Dritten</b>	<b>422'560.90</b>	<b>581'889.40</b>	<b>545'822.07</b>	<b>458'628.23</b>
20011.01	KK Schwellenkorporation Bödeli Süd	181'543.35	211'284.50	188'936.67	203'891.18
20011.02	KK Feuerwehr Bödeli	241'017.55	370'604.90	356'885.40	254'737.05
<b>2002</b>	<b>Steuern</b>		<b>328'396.43</b>	<b>189'614.65</b>	<b>138'781.78</b>
20022.01	Umsatzsteuer MWST Tageskarten	0.00	6'425.95	2'861.50	3'564.45
20022.02	Umsatzsteuer MWST Gemeindestrassen	0.00	2'440.50	1'112.90	1'327.60
20022.03	Umsatzsteuer MWST Parkplätze	0.00	23'756.73	17'708.10	6'048.63
20022.04	Umsatzsteuer MWST Toilettenanlagen	0.00	1'197.90	1'043.75	154.15
20022.20	Umsatzsteuer MWST Abwasser	0.00	215'654.65	106'522.00	109'132.65
20022.30	Umsatzsteuer MWST Abfall	0.00	78'920.70	60'366.40	18'554.30
<b>2005</b>	<b>Interne Kontokorrente</b>	<b>24'428.17</b>	<b>33'709'591.67</b>	<b>33'737'754.39</b>	<b>-3'734.55</b>
20050.01	KK Zahlungsverkehr VESR	0.00	4'784'363.05	4'784'363.05	0.00
20050.02	KK Durchlaufkonto	10'204.61	24'133'151.12	24'146'021.19	-2'665.46
20050.03	KK Bundesfeier	4'365.76	1'500.00	16'675.00	-10'809.24
20053.01	Abrechnungskonto WinLohn	9'857.80	4'790'577.50	4'790'695.15	9'740.15
<b>2009</b>	<b>Übrige laufende Verpflichtungen</b>	<b>43'363.65</b>	<b>2'142.00</b>	<b>14'688.00</b>	<b>30'817.65</b>
20090.10	Flüssige Mittel Schulen	43'363.65	2'142.00	14'688.00	30'817.65
<b>201</b>	<b>Kurzfristige Finanzverbindlichkeiten</b>	<b>267'000.00</b>	<b>67'000.00</b>	<b>267'000.00</b>	<b>67'000.00</b>
<b>2014</b>	<b>Kurzfristiger Anteil langfristiger Verbindlichkeiten</b>	<b>267'000.00</b>	<b>67'000.00</b>	<b>267'000.00</b>	<b>67'000.00</b>
20144.01	Kurzfristiger Anteil von langfristigen Darlehen (inländische Gläubiger)	267'000.00	67'000.00	267'000.00	67'000.00
<b>204</b>	<b>Passive Rechnungsabgrenzung</b>	<b>1'647'410.35</b>	<b>3'075'796.85</b>	<b>205'061.35</b>	<b>4'518'145.85</b>
<b>2040</b>	<b>Personalaufwand</b>	<b>55'000.00</b>		<b>5'000.00</b>	<b>50'000.00</b>
20400.01	Rückstellungen Gleitzeitguthaben	55'000.00		5'000.00	50'000.00
<b>2043</b>	<b>Transfers der Erfolgsrechnung</b>	<b>1'494'089.00</b>	<b>3'027'450.00</b>	<b>165'089.00</b>	<b>4'356'450.00</b>
20430.01	Abgrenzung Transferaufwand / -ertrag	1'494'089.00	3'027'450.00	165'089.00	4'356'450.00
<b>2044</b>	<b>Finanzaufwand / Finanzertrag</b>	<b>85'566.80</b>	<b>18'451.00</b>	<b>22'217.80</b>	<b>81'800.00</b>
20440.01	Passive RA Finanzaufwand / Finanzertrag ER	22'217.80	18'451.00	22'217.80	18'451.00
20440.02	Passive RA Finanzaufwand / Finanzertrag langfristige ER	63'349.00			63'349.00

## 12.1 Bilanz

Konto	Bilanz Bilanzgliederung	Bestand per 01.01.2020	Veränderungen		Bestand per 31.12.2020
			Zuwachs	Abgang	
<b>2045</b>	<b>Übriger betrieblicher Ertrag</b>	<b>12'754.55</b>	<b>29'895.85</b>	<b>12'754.55</b>	<b>29'895.85</b>
20450.01	Passive RA übriger betrieblicher Ertrag ER	12'754.55	29'895.85	12'754.55	29'895.85
<b>205</b>	<b>Kurzfristige Rückstellungen</b>	<b>3'265'000.00</b>	<b>20'000.00</b>	<b>1'100'000.00</b>	<b>2'185'000.00</b>
<b>2054</b>	<b>Kurzfristige Rückstellungen für Bürgschaften und Garantieleistungen</b>		<b>20'000.00</b>		<b>20'000.00</b>
20540.01	Kurzfristige Rückstellungen für Bürgschaften und Garantieleistungen	0.00	20'000.00		20'000.00
<b>2059</b>	<b>Übrige kurzfristige Rückstellungen</b>	<b>3'265'000.00</b>		<b>1'100'000.00</b>	<b>2'165'000.00</b>
20590.01	Kurzfristige Rückstellungen Steuerteilungen	3'265'000.00		1'100'000.00	2'165'000.00
<b>206</b>	<b>Langfristige Finanzverbindlichkeiten</b>	<b>18'928'000.00</b>		<b>67'000.00</b>	<b>18'861'000.00</b>
<b>2064</b>	<b>Darlehen, Schuldscheine</b>	<b>18'928'000.00</b>		<b>67'000.00</b>	<b>18'861'000.00</b>
20640.01	Staat, Neugestaltung Bahnhofplatz Ost, Laufzeit 2005-2034	228'000.00		17'000.00	211'000.00
20640.02	Bund, Neugestaltung Bahnhofplatz Ost, Laufzeit 2005-2034	700'000.00		50'000.00	650'000.00
20641.02	AHV, Laufzeit 2013-2023	6'000'000.00			6'000'000.00
20641.03	AXA Leben AG, Laufzeit 2013-2023	2'000'000.00			2'000'000.00
20641.05	Luzerner PK, Laufzeit 2019-2023	6'500'000.00			6'500'000.00
20641.06	PK des Bundes Publica, Laufzeit 2019-2024	3'500'000.00			3'500'000.00
<b>208</b>	<b>Langfristige Rückstellungen</b>	<b>2'790'000.00</b>	<b>25'000.00</b>	<b>190'000.00</b>	<b>2'625'000.00</b>
<b>2081</b>	<b>Rückstellungen für langfristige Ansprüche des Personals</b>	<b>320'000.00</b>	<b>25'000.00</b>		<b>345'000.00</b>
20810.01	Rückstellungen Ferienguthaben	320'000.00	25'000.00		345'000.00
<b>2089</b>	<b>Übrige langfristige Rückstellungen der Erfolgsrechnung</b>	<b>2'470'000.00</b>		<b>190'000.00</b>	<b>2'280'000.00</b>
20890.01	Langfristige Rückstellungen Steuerteilungen	2'470'000.00		190'000.00	2'280'000.00
<b>209</b>	<b>Verbindlichkeiten gegenüber Fonds im Fremdkapital</b>	<b>781'510.70</b>	<b>390.80</b>		<b>781'901.50</b>
<b>2092</b>	<b>Verbindlichkeiten gegenüber Legaten und Stiftungen ohne eigene Rechtspersönlichkeit im FK</b>	<b>781'510.70</b>	<b>390.80</b>		<b>781'901.50</b>
20920.01	Zuccotti-Fonds	781'510.70	390.80		781'901.50
<b>29</b>	<b>Eigenkapital</b>	<b>40'051'401.45</b>	<b>6'116'338.31</b>	<b>3'418'535.67</b>	<b>42'749'204.09</b>
<b>290</b>	<b>Verpflichtungen (+) bzw. Vorschüsse (-) gegenüber Spezialfinanzierungen</b>	<b>5'868'331.71</b>	<b>293'566.06</b>	<b>22'650.58</b>	<b>6'139'247.19</b>
<b>2900</b>	<b>Spezialfinanzierungen im EK</b>	<b>5'868'331.71</b>	<b>293'566.06</b>	<b>22'650.58</b>	<b>6'139'247.19</b>
29002.01	Abwasser, Rechnungsausgleich	3'265'771.22	231'946.31		3'497'717.53
29003.01	Abfall, Rechnungsausgleich	1'721'980.77	29'952.92		1'751'933.69
29009.01	Liegenschaften FV, Rechnungsausgleich	880'579.72	31'666.83	22'650.58	889'595.97
<b>293</b>	<b>Vorfinanzierungen</b>	<b>4'528'061.39</b>	<b>2'128'696.70</b>	<b>670'903.72</b>	<b>5'985'854.37</b>

## 12.1 Bilanz

Konto	Bilanz Bilanzgliederung	Bestand per 01.01.2020	Veränderungen		Bestand per 31.12.2020
			Zuwachs	Abgang	
<b>2930</b>	<b>Vorfinanzierungen</b>	<b>4'528'061.39</b>	<b>2'128'696.70</b>	<b>670'903.72</b>	<b>5'985'854.37</b>
29300.01	Rechenzentrum Interlaken	28'513.50	133'750.00	62'770.70	99'492.80
29300.02	Parkplatzersatzabgaben	159'774.35	79.90	28'702.35	131'151.90
29300.03	Schutzobjekte	215'061.20	50'000.00	6'400.00	258'661.20
29300.05	Ehrungen	25'000.00	10'000.00	10'669.00	24'331.00
29300.06	Kultur	57'309.50	50'000.00	21'160.40	86'149.10
29300.07	Plakatvitriolen Vereinskongress	40'231.15	826.65		41'057.80
29300.08	Spezialunterricht	24'859.88		3'928.12	20'931.76
29300.09	Familienergänzende Kinderbetreuung	176'884.20	20'797.25	177'546.76	20'134.69
29300.10	ZSO Jungfrau	131'998.48	123'262.65		255'261.13
29302.01	Abwasser, Werterhalt	2'250'030.80	1'603'922.25	221'055.25	3'632'897.80
29305.01	Liegenschaften FV, Werterhalt	1'418'398.33	136'058.00	138'671.14	1'415'785.19
<b>294</b>	<b>Reserven</b>	<b>5'710'447.46</b>	<b>521'261.00</b>		<b>6'231'708.46</b>
<b>2940</b>	<b>Finanzpolitische Reserve</b>	<b>5'710'447.46</b>	<b>521'261.00</b>		<b>6'231'708.46</b>
29400.01	Zusätzliche Abschreibungen	5'710'447.46	521'261.00		6'231'708.46
<b>296</b>	<b>Neubewertungsreserve Finanzvermögen</b>	<b>5'602'266.75</b>		<b>274'960.00</b>	<b>5'327'306.75</b>
<b>2960</b>	<b>Neubewertungsreserve Finanzvermögen</b>	<b>5'602'266.75</b>		<b>274'960.00</b>	<b>5'327'306.75</b>
29600.01	Neubewertungsreserve FV	5'602'266.75		274'960.00	5'327'306.75
<b>299</b>	<b>Bilanzüberschuss/-fehlbetrag</b>	<b>18'342'294.14</b>	<b>3'172'814.55</b>	<b>2'450'021.37</b>	<b>19'065'087.32</b>
<b>2990</b>	<b>Jahresergebnis</b>	<b>2'450'021.37</b>	<b>722'793.18</b>	<b>2'450'021.37</b>	<b>722'793.18</b>
29900.01	Jahresergebnis	2'450'021.37	722'793.18	2'450'021.37	722'793.18
<b>2999</b>	<b>Kumulierte Ergebnisse der Vorjahre</b>	<b>15'892'272.77</b>	<b>2'450'021.37</b>		<b>18'342'294.14</b>
29990.01	Kumulierte Ergebnisse der Vorjahre	15'892'272.77	2'450'021.37		18'342'294.14

**12.2 Erfolgsrechnung**

nach Funktionen

Konto	Erfolgsrechnung Funktionale Gliederung ER	Rechnung 2020		Budget 2020		Rechnung 2019	
		Aufwand	Ertrag	Aufwand	Ertrag	Aufwand	Ertrag
	<b>Total</b>	<b>38'628'737.55</b>	<b>38'628'737.55</b>	<b>40'966'410.00</b>	<b>40'966'410.00</b>	<b>42'415'913.06</b>	<b>42'415'913.06</b>
<b>0</b>	<b>Allgemeine Verwaltung</b>	<b>4'428'462.19</b>	<b>801'194.62</b>	<b>4'655'870.00</b>	<b>917'990.00</b>	<b>4'665'774.74</b>	<b>979'617.71</b>
	Netto Aufwand		3'627'267.57		3'737'880.00		3'686'157.03
<b>01</b>	<b>Legislative und Exekutive</b>	<b>585'229.66</b>		<b>610'000.00</b>		<b>519'576.90</b>	
<b>011</b>	<b>Legislative</b>	<b>98'111.25</b>		<b>150'350.00</b>		<b>102'648.75</b>	
<b>0110</b>	<b>Legislative</b>	<b>98'111.25</b>		<b>150'350.00</b>		<b>102'648.75</b>	
0110.3000.01	Sitzungsgelder GGR	8'600.00		14'000.00		11'180.00	
0110.3000.02	Sitzungsgelder GPK	3'150.00		4'000.00		3'650.00	
0110.3000.03	Sitzungsgelder Abstimmungskommission	6'050.00		12'000.00		6'660.00	
0110.3000.04	Entschädigungen Wahlausschuss	1'650.00		2'000.00		1'350.00	
0110.3100.01	Büromaterial (GGR/GPK)			100.00			
0110.3102.01	Drucksachen, Publikationen (GGR/GPK)	1'486.25		4'500.00		4'662.50	
0110.3102.02	Stimm- und Wahlmaterial/Inserate	11'029.55		15'000.00		8'635.50	
0110.3130.01	Porti Urnenabstimmung	13'672.45		20'000.00		16'327.00	
0110.3130.02	Dienstleistungen Dritter	11'478.00		15'000.00		6'085.15	
0110.3130.03	Rechnungsprüfungsorgan	16'315.00		17'000.00		16'272.70	
0110.3130.04	Datenschutzaufsichtsstelle			500.00			
0110.3134.01	Haftpflicht-/Sachversicherung	466.50					
0110.3170.01	Spesen GGR			300.00		151.20	
0110.3170.02	Spesen GPK			150.00			
0110.3170.03	Spesen Wahlausschuss	1'734.00		1'500.00		151.60	
0110.3199.01	Freier Kredit GGR	3'739.50		25'000.00		8'715.10	
0110.3199.02	Freier Kredit GPK			500.00		248.00	
0110.3636.01	Wahlen/Parteienfinanzierung	15'000.00		15'000.00		15'000.00	
0110.3636.02	Jugendparlament Berner Oberland			1'300.00		1'300.00	
0110.3920.01	Verrechnete Miete Aula	3'740.00		2'500.00		2'260.00	
<b>012</b>	<b>Exekutive</b>	<b>487'118.41</b>		<b>459'650.00</b>		<b>416'928.15</b>	
<b>0120</b>	<b>Exekutive</b>	<b>487'118.41</b>		<b>459'650.00</b>		<b>416'928.15</b>	
0120.3000.01	Entschädigung Gemeinderat	334'373.00		286'000.00		282'868.20	
0120.3000.02	Sitzungsgelder nicht ständige Kommissionen	270.00		2'000.00		350.00	
0120.3000.03	Sitzungsgelder FIKO	3'150.00		9'000.00		4'450.00	
0120.3050.01	AG-Beiträge AHV, IV, EO, ALV	20'479.15		19'000.00		16'890.00	
0120.3052.01	AG-Beiträge Pensionskasse	31'627.50		30'800.00		26'622.60	
0120.3053.01	AG-Beiträge Unfallversicherung	438.95		650.00		518.70	
0120.3054.01	AG-Beiträge Familienausgleichskasse	5'168.35		4'800.00		4'356.30	
0120.3055.01	AG-Beiträge Krankentaggeldversicherung	1'104.50		1'900.00		279.65	
0120.3090.01	Aus- und Weiterbildung	2'430.00		2'500.00		2'350.00	
0120.3130.01	Internetauftritt Gemeinde	2'107.30		2'000.00		814.90	
0120.3134.01	Haftpflicht-/Sachversicherung	389.00					
0120.3170.01	Spesen GR	17'181.40		17'500.00		17'041.60	
0120.3170.02	Spesen FIKO	189.40		200.00		48.00	
0120.3199.01	Freier Kredit GR	57'502.46		56'000.00		42'133.75	
0120.3199.02	Freier Kredit GP	1'953.90		7'500.00		1'256.05	
0120.3199.03	Freier Kredit FIKO	631.80		800.00		760.40	
0120.3199.04	Repräsentation Gemeinde	5'501.70		15'000.00		12'248.00	
0120.3199.05	Neuzuzügeranlass	2'620.00		4'000.00		3'940.00	
<b>02</b>	<b>Allgemeine Dienste</b>	<b>3'843'232.53</b>	<b>801'194.62</b>	<b>4'045'870.00</b>	<b>917'990.00</b>	<b>4'146'197.84</b>	<b>979'617.71</b>
<b>022</b>	<b>Allgemeine Dienste</b>	<b>3'546'604.73</b>	<b>578'048.22</b>	<b>3'731'400.00</b>	<b>697'450.00</b>	<b>3'620'518.24</b>	<b>740'972.21</b>
<b>0220</b>	<b>Allgemeine Dienste</b>	<b>3'546'604.73</b>	<b>578'048.22</b>	<b>3'731'400.00</b>	<b>697'450.00</b>	<b>3'620'518.24</b>	<b>740'972.21</b>
0220.3010.01	Löhne Verwaltung	2'354'646.75		2'275'000.00		2'344'433.75	

## 12.2 Erfolgsrechnung

nach Funktionen

Konto	Erfolgsrechnung Funktionale Gliederung ER	Rechnung 2020		Budget 2020		Rechnung 2019	
		Aufwand	Ertrag	Aufwand	Ertrag	Aufwand	Ertrag
0220.3010.02	Gleitzug Guthaben	-5'000.00				10'000.00	
0220.3010.03	Ferienguthaben	25'000.00				25'000.00	
0220.3010.09	Taggelder	-2'377.70				-20'556.05	
	Kranken-/Unfallversicherung und Erwerbsersatz						
0220.3050.01	AG-Beiträge AHV, IV, EO, ALV	147'682.15		144'500.00		142'495.15	
0220.3052.01	AG-Beiträge Pensionskasse	179'721.75		160'500.00		154'029.00	
0220.3053.01	AG-Beiträge Unfallversicherung	6'095.60		9'000.00		5'662.70	
0220.3054.01	AG-Beiträge Familienausgleichskasse	36'974.45		35'900.00		37'136.40	
0220.3055.01	AG-Beiträge Krankentaggeldversicherung	14'971.30		14'400.00		14'790.15	
0220.3090.01	Aus- und Weiterbildung	18'864.65		22'500.00		30'377.55	
0220.3090.02	Aus- und Weiterbildung EDV			5'000.00		366.20	
0220.3091.01	Stelleninserate	12'600.35		50'000.00		5'714.80	
0220.3099.01	REKA-Checks	8'596.00		12'000.00		8'950.00	
0220.3099.02	Personalanlass	9'107.65		11'200.00		7'929.35	
0220.3100.01	Büromaterial	37'893.41		20'000.00		14'503.39	
0220.3102.01	Drucksachen, Publikationen	2'672.15		4'000.00		2'910.95	
0220.3103.01	Fachliteratur, Zeitschriften	2'010.30		4'000.00		2'170.60	
0220.3110.01	Anschaffung Büromöbel und Geräte	49'837.90		82'500.00		27'250.25	
0220.3113.01	Anschaffung Hardware	11'500.85		25'000.00		20'293.65	
0220.3113.02	RZI, Anschaffung Hardware	39'375.70		60'000.00		158'318.00	
0220.3118.01	Anschaffung Software	5'786.45		25'000.00		3'358.85	
0220.3118.02	RZI, Anschaffung Software	23'373.00		140'000.00		55'766.55	
0220.3130.01	Telefon- und Internetgebühren	11'680.04		13'000.00		11'200.89	
0220.3130.02	Porti	35'037.70		40'000.00		38'047.13	
0220.3130.03	Dienstleistungen Dritter	6'536.75		4'000.00		13'308.90	
0220.3130.04	Mitglieder- und Verbandsbeiträge	9'350.00		10'000.00		9'339.20	
0220.3130.05	Post- und Bankspesen	3'936.70		3'600.00		4'535.73	
0220.3130.06	Betriebskosten	2'681.40		4'000.00		5'189.30	
0220.3130.08	RZI, Post- und Bankspesen	22.00		20.00		22.60	
0220.3132.01	Experten-/Verschreibungskosten	937.00		15'000.00			
0220.3132.02	Arbeitssicherheit	1'550.90		10'000.00		4'383.40	
0220.3133.01	EDV, Gemeindebeitrag RZI	110'672.85		120'000.00		110'863.75	
0220.3134.01	Haftpflicht-/Sachversicherung	22'608.70		23'800.00		23'445.30	
0220.3150.01	Unterhalt Büromöbel und Geräte	505.15		2'000.00		227.95	
0220.3153.01	Unterhalt Hardware	2'097.78		5'000.00		4'015.85	
0220.3158.01	Unterhalt Software	58'074.75		70'000.00		49'635.30	
0220.3162.01	Leasing Bürogeräte	23'046.65		22'000.00		22'887.60	
0220.3170.01	Spesen	4'890.65		8'000.00		8'528.90	
0220.3611.01	Entschädigung Kanton Registerführung	57'456.20		60'500.00		57'407.40	
0220.3611.02	Amtliche Bewertungen	14'936.80		15'000.00		9'077.80	
0220.3632.01	EDV, Gemeindebeitrag Erneuerungsfonds RZI	67'500.00		70'000.00		66'250.00	
0220.3893.01	SF RZI, Einlage	133'750.00		134'980.00		131'250.00	
0220.4210.01	Mahngebühren		1'675.00		1'900.00		2'005.00
0220.4240.01	Dienstleistungen für Dritte		31'140.55		32'000.00		26'730.70
0220.4260.01	Verschiedene Rückerstattungen		46'095.95		40'000.00		41'091.20
0220.4260.02	Betriebskosten, Rückerstattungen		257.55		400.00		961.30
0220.4611.01	Entschädigung Registerführung Kirchensteuer		5'282.00		5'300.00		5'224.00
0220.4611.02	Entschädigung Registerführung Quellensteuer		2'235.00		2'000.00		2'046.00
0220.4611.03	Entschädigung Erfassungszentrum Steuern		97'150.00		100'000.00		113'890.00
0220.4612.01	Interne Verrechnung Verwaltungsaufwand SF (2199/7201/7301/9630.3612.01)		155'358.00		126'700.00		158'184.00
0220.4612.02	Interne Verrechnung Rechnungsführung/Revision/EDV ZSO Jungfrau SF		15'700.00		15'700.00		15'700.00
0220.4612.03	Provision Schwellentellebezug		8'495.47		17'000.00		7'504.86



**12.2 Erfolgsrechnung**

nach Funktionen

Konto	Erfolgsrechnung Funktionale Gliederung ER	Rechnung 2020		Budget 2020		Rechnung 2019	
		Aufwand	Ertrag	Aufwand	Ertrag	Aufwand	Ertrag
0220.4632.01	RZI, Beiträge Anschlussgemeinden Erneuerungsfonds		133'750.00		135'000.00		131'250.00
0220.4893.01	SF RZI, Entnahme		62'770.70		200'000.00		214'107.15
0220.4910.01	Interne Verrechnung Verwaltungsaufwand allg. Haushalt		14'688.00		18'000.00		18'828.00
0220.4930.01	Interne Verrechnung Betriebs- und Verwaltungskosten		3'450.00		3'450.00		3'450.00
<b>029</b>	<b>Verwaltungsliegenschaften</b>	<b>296'627.80</b>	<b>223'146.40</b>	<b>314'470.00</b>	<b>220'540.00</b>	<b>525'679.60</b>	<b>238'645.50</b>
<b>0290</b>	<b>Verwaltungsliegenschaften</b>	<b>296'627.80</b>	<b>223'146.40</b>	<b>314'470.00</b>	<b>220'540.00</b>	<b>525'679.60</b>	<b>238'645.50</b>
0290.3010.02	Löhne Reinigungshilfen	23'406.50		23'000.00		21'794.10	
0290.3050.01	AG-Beiträge AHV, IV, EO, ALV	1'455.10		1'500.00		1'367.90	
0290.3052.01	AG-Beiträge Pensionskasse	1'179.70		1'650.00		1'065.30	
0290.3053.01	AG-Beiträge Unfallversicherung	611.80		750.00		556.75	
0290.3054.01	AG-Beiträge Familienausgleichskasse	362.20		370.00		348.75	
0290.3055.01	AG-Beiträge Krankentaggeldversicherung	144.90		150.00		139.50	
0290.3101.01	Reinigungs-/Verbrauchsmaterial	2'579.75		2'500.00		611.55	
0290.3110.01	Anschaffung Büromöbel und Geräte	980.10		5'000.00		1'890.00	
0290.3120.01	Ab-/Wasser, Energie, Heizmaterial, Kehricht	34'521.15		38'000.00		36'750.15	
0290.3130.01	Dienstleistungen Dritter			500.00			
0290.3134.01	Haftpflicht-/Sachversicherung	10'307.00		12'200.00		12'153.40	
0290.3137.01	Liegenschaftssteuer und Schwellentelle	2'266.35		8'000.00		4'142.65	
0290.3140.01	Unterhalt Grundstücke VV unüberbaut allg. Haushalt			1'000.00			
0290.3144.01	Baulicher Unterhalt Verwaltungsgebäude	89'864.85		112'000.00		288'554.00	
0290.3144.02	Baulicher Unterhalt Hochbauten VV diverse	57'111.15		20'000.00		61'173.75	
0290.3160.01	Mieten/Baurecht Liegenschaften VV	8'028.15		8'100.00		8'028.15	
0290.3300.40	Planmässige Abschreibungen Hochbauten			7'000.00			
0290.3320.01	Planmässige Abschreibungen Informatik	20'753.85		20'800.00		20'753.90	
0290.3900.01	Interne Verrechnung Material- und Warenbezüge (3421/6150.4900.01)	53.00		5'000.00		4'716.00	
0290.3910.01	Interne Verrechnung Dienstleistungen (3421/6150.4910.01)	29'352.25		30'000.00		44'683.75	
0290.3910.02	Verrechneter Aufwand	13'650.00		16'950.00		16'950.00	
0290.4470.01	Mieten/Baurecht Liegenschaften VV		74'890.85		72'000.00		87'967.70
0290.4470.02	Miete EDV-Raum RZI		2'000.00		2'000.00		2'000.00
0290.4470.03	Miete Geissgasse		85'406.00		85'400.00		85'406.00
0290.4472.01	Benützungsgebühren		26'815.55		30'000.00		28'463.80
0290.4612.01	Interne Verrechnung Liegenschaft/Infrastruktur SF (2199/1626/7201/7301/9630.3612 .02)		26'562.00		23'500.00		26'876.00
0290.4920.01	Interne Verrechnung Miete/Infrastruktur (2180/5790.3920.01)		7'472.00		7'640.00		7'932.00
<b>1</b>	<b>Öffentliche Ordnung und Sicherheit, Verteidigung</b>	<b>2'365'065.62</b>	<b>2'414'787.58</b>	<b>3'009'750.00</b>	<b>3'037'250.00</b>	<b>2'760'844.22</b>	<b>2'824'010.93</b>
	Netto Ertrag	49'721.96		27'500.00		63'166.71	
<b>11</b>	<b>Öffentliche Sicherheit</b>	<b>1'000'497.45</b>	<b>889'688.38</b>	<b>1'432'000.00</b>	<b>1'310'000.00</b>	<b>1'148'254.87</b>	<b>1'029'439.58</b>
<b>111</b>	<b>Polizei</b>	<b>832'254.47</b>	<b>276'808.70</b>	<b>940'300.00</b>	<b>332'000.00</b>	<b>860'431.56</b>	<b>330'236.07</b>

## 12.2 Erfolgsrechnung

### nach Funktionen

Konto	Erfolgsrechnung Funktionale Gliederung ER	Rechnung 2020		Budget 2020		Rechnung 2019	
		Aufwand	Ertrag	Aufwand	Ertrag	Aufwand	Ertrag
<b>1110</b>	<b>Polizei</b>	<b>832'254.47</b>	<b>276'808.70</b>	<b>940'300.00</b>	<b>332'000.00</b>	<b>860'431.56</b>	<b>330'236.07</b>
1110.3000.01	Sitzungsgelder SIKO	2'650.00		3'500.00		2'500.00	
1110.3090.01	Aus- und Weiterbildung			2'500.00		515.00	
1110.3100.01	Büromaterial	3'988.72		7'500.00		1'545.40	
1110.3101.01	Betriebs-, Verbrauchs- und Produktionsmaterial	943.40		3'000.00		751.65	
1110.3102.01	Drucksachen, Publikationen	6'830.25		8'000.00		4'142.10	
1110.3103.01	Fachliteratur, Zeitschriften			500.00			
1110.3110.01	Anschaffung Büromöbel und Geräte			2'000.00			
1110.3111.01	Anschaffung Maschinen, Geräte und Fahrzeuge	4'667.40		6'000.00		2'805.00	
1110.3112.01	Anschaffung Dienstkleider	907.10		2'000.00		1'045.29	
1110.3113.01	Anschaffung Hardware			1'000.00		89.00	
1110.3118.01	Anschaffung Software			1'000.00			
1110.3130.01	Telefon- und Internetgebühren	2'406.65		2'500.00		2'208.55	
1110.3130.02	Porti	14'827.15		25'000.00		20'420.97	
1110.3130.03	Dienstleistungen Dritter	915.40		2'000.00		2'140.00	
1110.3130.04	Mitglieder- und Verbandsbeiträge	1'799.20		2'000.00		1'800.20	
1110.3130.05	Dienstleistungen Kantonspolizei	711'796.00		780'000.00		771'752.00	
1110.3130.06	Abschleppkosten			1'500.00		230.00	
1110.3130.07	Veloordnungsdienst SAH	26'786.00		30'000.00		26'786.00	
1110.3130.08	Sicherheitsdienst/Bewachung	14'485.65		15'000.00			
1110.3134.01	Haftpflicht-/Sachversicherung	2'130.70		2'600.00		2'170.70	
1110.3137.01	Motorfahrzeugsteuern	717.30		800.00		717.30	
1110.3150.01	Unterhalt Büromöbel und Geräte			1'000.00		96.95	
1110.3151.01	Unterhalt Maschinen, Geräte, Fahrzeuge, Werkzeuge	3'432.25		3'500.00		3'000.70	
1110.3153.01	Unterhalt Hardware			1'000.00			
1110.3158.01	Unterhalt Software	3'272.75		4'000.00		3'035.45	
1110.3159.01	Unterhalt	509.65		1'000.00		188.65	
1110.3162.01	Seerettungseinrichtungen						
1110.3162.01	Leasing Bürogeräte	1'688.40		2'000.00		1'688.40	
1110.3170.02	Spesen SIKO			500.00			
1110.3199.02	Freier Kredit SIKO			900.00		598.50	
1110.3631.01	Pauschalierung Interventionskosten	22'224.00		23'000.00			
1110.3636.01	Erlassene Gebühren/Kosten			2'000.00			
1110.3910.01	Interne Verrechnung Dienstleistungen	5'276.50		3'000.00		10'203.75	
1110.4120.01	Taxi- und Kutscherkonzessionen		16'477.40		21'000.00		19'965.20
1110.4210.01	Gebühren		12'171.30		13'000.00		13'961.47
1110.4240.01	Dienstleistungen für Dritte		3'377.00		12'000.00		12'531.95
1110.4260.01	Verschiedene Rückerstattungen						174.45
1110.4260.02	Dienstleistungen Kantonspolizei, Anteile Matten und Unterseen		244'783.00		285'000.00		283'603.00
1110.4612.01	Interne Verrechnung SF				1'000.00		
<b>112</b>	<b>Verkehrssicherheit</b>	<b>168'242.98</b>	<b>612'879.68</b>	<b>491'700.00</b>	<b>978'000.00</b>	<b>287'823.31</b>	<b>699'203.51</b>
<b>1120</b>	<b>Verkehrssicherheit</b>	<b>168'242.98</b>	<b>612'879.68</b>	<b>491'700.00</b>	<b>978'000.00</b>	<b>287'823.31</b>	<b>699'203.51</b>
1120.3109.01	Prävention	231.00				231.00	
1120.3111.01	Anschaffung Maschinen, Geräte und Fahrzeuge	232.21		2'000.00			
1120.3113.01	Anschaffung Hardware			1'000.00		76.45	
1120.3118.01	Anschaffung Software			1'000.00			
1120.3130.01	Dienstleistungen Dritter	4'920.25		10'000.00		9'742.00	
1120.3130.02	Verkehrsplanung			20'000.00		5'291.95	
1120.3130.03	Verkehrsregelung			15'000.00		2'557.90	
1120.3130.04	Bussen, Post- und Bankspesen	2'381.36		4'000.00		2'626.05	
1120.3151.01	Unterhalt Maschinen, Geräte, Fahrzeuge, Werkzeuge	9'487.10		10'000.00		1'060.00	
1120.3153.01	Unterhalt Hardware	976.85		2'000.00		955.85	
1120.3158.01	Unterhalt Software	3'602.55		10'000.00		6'044.65	
1120.3181.01	Bussen, Abschreibungen	102'570.00		300'000.00		210'790.00	
1120.3300.60	Planmässige Abschreibungen Mobilen	16'615.60		16'700.00		16'615.60	

**12.2 Erfolgsrechnung**

nach Funktionen

Konto	Erfolgsrechnung Funktionale Gliederung ER	Rechnung 2020		Budget 2020		Rechnung 2019	
		Aufwand	Ertrag	Aufwand	Ertrag	Aufwand	Ertrag
1120.3612.01	Bussen netto, Anteile Matten und Unterseen	27'226.06		100'000.00		31'831.86	
1120.4240.01	Dienstleistungen für Dritte		216.00		3'000.00		1'006.50
1120.4240.02	Bussen, Dienstleistungen für Dritte		24'428.10		65'000.00		33'734.15
1120.4260.01	Verschiedene Rückerstattungen						1'020.00
1120.4270.01	Bussen		584'260.08		900'000.00		652'487.86
1120.4309.01	Mietertrag Signalisationsmaterial		3'975.50		10'000.00		10'955.00
<b>14</b>	<b>Allgemeines Rechtswesen</b>	<b>177'490.55</b>	<b>450'635.90</b>	<b>282'950.00</b>	<b>561'150.00</b>	<b>201'500.55</b>	<b>494'094.40</b>
<b>140</b>	<b>Allgemeines Rechtswesen</b>	<b>177'490.55</b>	<b>450'635.90</b>	<b>282'950.00</b>	<b>561'150.00</b>	<b>201'500.55</b>	<b>494'094.40</b>
<b>1400</b>	<b>Allgemeines Rechtswesen</b>	<b>177'490.55</b>	<b>450'635.90</b>	<b>282'950.00</b>	<b>561'150.00</b>	<b>201'500.55</b>	<b>494'094.40</b>
1400.3010.01	Plakatvitrienen, Betreuung	3'300.80		4'500.00		5'638.80	
1400.3050.01	Plakatvitrienen, AG-Beiträge AHV, IV, EO, ALV	212.20		300.00		354.05	
1400.3053.01	Plakatvitrienen, AG-Beiträge Unfallversicherung	6.45		50.00		10.80	
1400.3054.01	Plakatvitrienen, AG-Beiträge Familienausgleichskasse	52.80		70.00		90.20	
1400.3055.01	Plakatvitrienen, AG-Beiträge Krankentaggeldversicherung	21.20		30.00		36.15	
1400.3101.02	Marktwesen, Anschaffung Marktstände			1'000.00			
1400.3119.01	Plakatvitrienen, Anschaffung			500.00			
1400.3130.01	Baubewilligungsverfahren	90'624.60		165'000.00		107'481.70	
1400.3130.02	Einwohnerkontrolle, Gebühren	54'974.70		72'000.00		69'257.60	
1400.3132.01	Nachführung Geometer	25'029.95		13'000.00		9'368.70	
1400.3132.02	Regio GIS	2'341.20		25'000.00		9'002.55	
1400.3159.01	Plakatvitrienen, Unterhalt			500.00			
1400.3636.01	Erlassene Gebühren/Kosten	100.00		300.00		260.00	
1400.3893.01	SF Plakatvitrienen, Einlage	826.65					
1400.3900.01	Marktwesen, Interne Verrechnung Material- und Warenbezüge			500.00			
1400.3910.01	Marktwesen, Interne Verrechnung Dienstleistungen			200.00			
1400.4120.01	Plakatvitrienen, Vermietung		4'400.00		4'400.00		4'400.00
1400.4120.02	Plakataffichage		9'500.00		11'000.00		9'600.00
1400.4120.03	Marktwesen, Schausteller		1'686.00		9'000.00		4'393.30
1400.4130.01	Casinogebühren		170'565.25		175'000.00		174'400.45
1400.4210.01	Einwohnerkontrolle		96'487.70		120'000.00		119'124.50
1400.4210.02	Baubewilligungsverfahren		148'268.60		215'000.00		148'893.65
1400.4210.03	Einbürgerungen		4'960.00		15'000.00		19'200.00
1400.4210.04	Gemeindeschreiberei		1'887.00		2'000.00		1'170.00
1400.4210.05	Siegelungen		12'620.00		7'500.00		11'120.00
1400.4210.06	Steuern		241.25		200.00		62.50
1400.4260.01	Benutzung Vermessungsdaten				500.00		
1400.4409.01	Plakatvitrienen, Interne Verrechnung Zinsen SF		20.10		100.00		20.95
1400.4893.01	SF Plakatvitrienen, Entnahme				1'450.00		1'709.05
<b>15</b>	<b>Feuerwehr</b>	<b>368'608.70</b>	<b>368'608.70</b>	<b>350'000.00</b>	<b>350'000.00</b>	<b>353'003.60</b>	<b>353'003.60</b>
<b>150</b>	<b>Feuerwehr</b>	<b>368'608.70</b>	<b>368'608.70</b>	<b>350'000.00</b>	<b>350'000.00</b>	<b>353'003.60</b>	<b>353'003.60</b>
<b>1500</b>	<b>Feuerwehr</b>	<b>368'608.70</b>	<b>368'608.70</b>	<b>350'000.00</b>	<b>350'000.00</b>	<b>353'003.60</b>	<b>353'003.60</b>
1500.3612.01	Feuerwehrendienstersatzabgabe Ablieferung an Feuerwehr Bodeli	368'608.70		350'000.00		353'003.60	
1500.4200.01	Feuerwehrendienstersatzabgabe		368'608.70		350'000.00		353'003.60
<b>16</b>	<b>Verteidigung</b>	<b>818'468.92</b>	<b>705'854.60</b>	<b>944'800.00</b>	<b>816'100.00</b>	<b>1'058'085.20</b>	<b>947'473.35</b>
<b>161</b>	<b>Militärische Verteidigung</b>	<b>5'096.00</b>		<b>5'200.00</b>		<b>5'138.05</b>	
<b>1610</b>	<b>Militärische Verteidigung</b>	<b>5'096.00</b>		<b>5'200.00</b>		<b>5'138.05</b>	

**12.2 Erfolgsrechnung**

nach Funktionen

Konto	Erfolgsrechnung Funktionale Gliederung ER	Rechnung 2020		Budget 2020		Rechnung 2019	
		Aufwand	Ertrag	Aufwand	Ertrag	Aufwand	Ertrag
1610.3632.01	Gemeindebeitrag Schiessanlage Lehn	5'096.00		5'200.00		5'138.05	
<b>162</b>	<b>Zivile Verteidigung</b>	<b>813'372.92</b>	<b>705'854.60</b>	<b>939'600.00</b>	<b>816'100.00</b>	<b>1'052'947.15</b>	<b>947'473.35</b>
<b>1620</b>	<b>Zivilschutz</b>	<b>99'100.57</b>	<b>3'600.00</b>	<b>126'300.00</b>	<b>14'800.00</b>	<b>108'148.20</b>	<b>12'456.00</b>
1620.3101.01	Betriebs-, Verbrauchs- und Produktionsmaterial			500.00			
1620.3120.01	Ab-/Wasser, Energie, Heizmaterial	6'622.05		6'000.00		5'053.25	
1620.3134.01	Haftpflicht-/Sachversicherung	3'001.40		4'300.00		4'186.25	
1620.3137.01	Liegenschaftsteuer und Schwellentelle	55.35		500.00		55.35	
1620.3144.01	Baulicher Unterhalt Zivilschutzräume	1'258.70		5'000.00		1'258.70	
1620.3144.02	Unterhalt KP Bödeli (Nettoaufwand)	8'805.57		5'000.00		6'077.60	
1620.3632.01	Gemeindebeitrag ZSO Jungfrau	79'357.50		105'000.00		91'517.05	
1620.4260.02	Rückerstattungen zentraler Ersatzbeitragsfonds Kanton Bern				11'200.00		8'856.00
1620.4470.01	Miete		3'600.00		3'600.00		3'600.00
<b>1626</b>	<b>Regionale Zivilschutzorganisation</b>	<b>702'254.60</b>	<b>702'254.60</b>	<b>801'300.00</b>	<b>801'300.00</b>	<b>935'017.35</b>	<b>935'017.35</b>
1626.3000.01	ZSO Jungfrau, Sitzungsgelder	1'100.00		1'800.00		1'400.00	
1626.3000.02	ZSO Jungfrau, Funktionsentschädigungen	19'250.00		20'000.00		20'350.00	
1626.3010.01	ZSO Jungfrau, Löhne	201'919.10		200'500.00		202'757.05	
1626.3010.09	ZSO Jungfrau, Taggelder Kranken-/Unfallversicherung und Erwerbsersatz	-33'226.70		-7'000.00		-7'910.85	
1626.3050.01	ZSO Jungfrau, AG-Beiträge AHV, IV, EO, ALV	12'685.25		12'600.00		12'417.40	
1626.3052.01	ZSO Jungfrau, AG-Beiträge Pensionskasse	12'781.20		11'700.00		10'595.10	
1626.3053.01	ZSO Jungfrau, AG-Beiträge Unfallversicherung	4'490.80		6'100.00		4'863.55	
1626.3054.01	ZSO Jungfrau, AG-Beiträge Familienausgleichskasse	3'158.20		3'250.00		3'148.05	
1626.3055.01	ZSO Jungfrau, AG-Beiträge Krankentaggeldversicherung	1'263.10		1'300.00		1'218.55	
1626.3090.01	ZSO Jungfrau, Kurse und Ausbildungen	21'485.25		35'000.00		34'499.10	
1626.3090.02	ZSO Jungfrau, Kurse und Ausbildungen RKZ	20'310.00		35'000.00		23'760.00	
1626.3099.01	ZSO Jungfrau, Kosten Einsätze z.G. Gemeinden	13'532.55		28'000.00		31'935.75	
1626.3099.02	ZSO Jungfrau, Kosten Einsätze z.G. Veranstalter	85'127.17		100'000.00		103'457.55	
1626.3099.03	ZSO Jungfrau, Kosten Einsätze Corona	13'450.37					
1626.3100.01	ZSO Jungfrau, Büromaterial	2'677.08		1'500.00		1'556.50	
1626.3101.01	ZSO Jungfrau, Betriebs-, Verbrauchs- und Produktionsmaterial	3'458.30		3'500.00		2'944.80	
1626.3102.01	ZSO Jungfrau, Drucksachen, Publikationen	636.57		1'500.00		1'919.35	
1626.3103.01	ZSO Jungfrau, Fachliteratur, Zeitschriften			200.00			
1626.3111.01	ZSO Jungfrau, Anschaffung Maschinen, Geräte und Fahrzeuge	45'307.20		70'000.00		135'375.70	
1626.3112.01	ZSO Jungfrau, Anschaffung Bekleidung	11'416.85		20'000.00		143'443.70	
1626.3113.01	ZSO Jungfrau, Anschaffung Hardware	2'265.90		2'600.00		7'753.50	
1626.3118.01	ZSO Jungfrau, Anschaffung Software			5'000.00		2'437.00	
1626.3130.01	ZSO Jungfrau, Porti	2'366.40		2'500.00		2'696.00	
1626.3130.02	ZSO Jungfrau, Alarmierung	799.70		800.00		752.85	
1626.3130.03	ZSO Jungfrau, Mitglieder- und Verbandsbeiträge	942.50		1'100.00		1'111.00	

**12.2 Erfolgsrechnung**

nach Funktionen

Konto	Erfolgsrechnung Funktionale Gliederung ER	Rechnung 2020		Budget 2020		Rechnung 2019	
		Aufwand	Ertrag	Aufwand	Ertrag	Aufwand	Ertrag
1626.3134.01	ZSO Jungfrau, Haftpflicht-/Sachversicherung	6'409.20		7'400.00		5'109.90	
1626.3137.01	ZSO Jungfrau, Motorfahrzeugsteuern	4'021.60		3'800.00		3'029.45	
1626.3151.01	ZSO Jungfrau, Unterhalt Maschinen, Geräte und Fahrzeuge	9'789.40		8'000.00		6'099.60	
1626.3151.02	ZSO Jungfrau, Unterhalt Bekleidung	1'309.45		750.00		949.60	
1626.3153.01	ZSO Jungfrau, Unterhalt Hardware					44.45	
1626.3158.01	ZSO Jungfrau, Unterhalt Software	8'801.86		8'800.00		6'608.22	
1626.3160.01	ZSO Jungfrau, Miete und Pacht Liegenschaften	1'200.00		11'500.00		1'200.00	
1626.3170.01	ZSO Jungfrau, Spesen	441.00		500.00		368.30	
1626.3181.01	ZSO Jungfrau, Abschreibung	310.00		500.00			
1626.3199.01	ZSO Jungfrau, Übriger Aufwand	130.40		1'000.00		181.00	
1626.3612.01	ZSO Jungfrau, Interne Verrechnung Rechnungsführung/Revision/EDV Sitzgemeinde SF	15'700.00		15'700.00		15'700.00	
1626.3612.02	ZSO Jungfrau, Interne Verrechnung Infrastruktur/Liegenschaft inkl. Nebenkosten Sitzgemeinde SF	9'300.00		9'300.00		9'300.00	
1626.3632.01	ZSO Jungfrau, Betriebskosten RKZ Spiez	74'382.25		87'800.00		65'249.05	
1626.3893.01	SF ZSO Jungfrau, Einlage	123'262.65		89'300.00		78'696.13	
1626.4240.01	ZSO Jungfrau, Erträge Einsätze z.G. Gemeinden		23'465.75		30'000.00		39'023.80
1626.4240.02	ZSO Jungfrau, Erträge Einsätze z.G. Veranstalter		104'116.20		131'000.00		136'299.45
1626.4240.03	ZSO Jungfrau, Erträge Einsätze Corona		11'203.25				
1626.4260.01	ZSO Jungfrau, Verschiedene Rückerstattungen		3'403.40		80'200.00		269'881.00
1626.4409.01	ZSO Jungfrau, Interne Verrechnung Zinsen SF		66.00		100.00		26.65
1626.4632.01	ZSO Jungfrau, Beiträge Vertragsgemeinden		560'000.00		560'000.00		489'786.45
<b>1627</b>	<b>Regionaler Führungsstab</b>	<b>12'017.75</b>		<b>12'000.00</b>		<b>9'781.60</b>	
1627.3199.01	Katastrophen und Notlagen			1'000.00			
1627.3632.01	Regionale Führungsorganisation Bödeli RFO	12'017.75		11'000.00		9'781.60	
<b>2</b>	<b>Bildung</b>	<b>5'996'080.88</b>	<b>2'595'501.77</b>	<b>6'309'650.00</b>	<b>2'447'250.00</b>	<b>5'725'385.31</b>	<b>2'468'503.10</b>
	Netto Aufwand		3'400'579.11		3'862'400.00		3'256'882.21
<b>21</b>	<b>Obligatorische Schule</b>	<b>5'984'960.88</b>	<b>2'595'501.77</b>	<b>6'295'850.00</b>	<b>2'447'250.00</b>	<b>5'711'605.51</b>	<b>2'468'503.10</b>
<b>211</b>	<b>Eingangsstufe</b>	<b>328'293.23</b>		<b>355'600.00</b>		<b>362'833.52</b>	
<b>2110</b>	<b>Kindergarten</b>	<b>328'293.23</b>		<b>355'600.00</b>		<b>362'833.52</b>	
2110.3090.01	Aus- und Weiterbildung			1'250.00		75.00	
2110.3100.01	Büromaterial	908.33		1'500.00		1'233.40	
2110.3103.01	Fachliteratur, Bibliothek	1'743.50		2'500.00		1'531.45	
2110.3104.01	Lehrmittel	15'959.78		20'000.00		15'346.92	
2110.3109.01	Übriger Material- und Warenaufwand	747.05		300.00		117.85	
2110.3110.01	Anschaffung Möbel und Geräte	1'523.57		1'800.00		2'785.80	
2110.3113.01	Anschaffung Hardware			800.00		249.00	
2110.3118.01	Anschaffung Software	600.00		500.00		600.00	
2110.3130.01	Telefon- und Internetgebühren	1'880.03		2'000.00		1'918.43	
2110.3130.02	Porti	123.00		100.00		50.00	
2110.3130.03	Dienstleistungen Dritter			800.00			
2110.3153.01	Unterhalt Hardware			500.00		1'100.00	
2110.3158.01	Unterhalt Software	80.80		750.00		600.00	
2110.3159.01	Unterhalt Anlagen, Geräte etc.			500.00		61.90	

**12.2 Erfolgsrechnung**

nach Funktionen

Konto	Erfolgsrechnung Funktionale Gliederung ER	Rechnung 2020		Budget 2020		Rechnung 2019	
		Aufwand	Ertrag	Aufwand	Ertrag	Aufwand	Ertrag
2110.3161.01	Miete, Benützungskosten Bürogeräte	1'683.30		1'300.00		1'279.40	
2110.3170.01	Spesen Lehrkräfte	200.00		200.00		200.00	
2110.3171.01	Schulreisen und Veranstaltungen	1'605.67		5'200.00		3'448.87	
2110.3611.01	LAG, Lehrerbesoldungen Kiga.	299'033.25		310'000.00		327'642.20	
2110.3612.01	Schulgelder an andere Gemeinden (Infrastruktur-/Betriebskosten) (Kiga.)			2'600.00		2'520.00	
2110.3612.02	Gemeindebeiträge Lehrerbesoldungen an andere Gemeinden (Kiga.)	2'204.95		3'000.00		2'073.30	
<b>212</b>	<b>Primarstufe</b>	<b>1'903'930.95</b>	<b>591'435.00</b>	<b>2'054'250.00</b>	<b>605'600.00</b>	<b>1'889'598.77</b>	<b>578'807.00</b>
<b>2120</b>	<b>Primarstufe</b>	<b>1'903'930.95</b>	<b>591'435.00</b>	<b>2'054'250.00</b>	<b>605'600.00</b>	<b>1'889'598.77</b>	<b>578'807.00</b>
2120.3010.01	Aufgabenhilfe, Löhne	4'619.15		6'500.00		4'987.80	
2120.3050.01	Aufgabenhilfe, AG-Beiträge AHV, IV, EO, ALV	287.10		300.00		290.40	
2120.3052.01	Aufgabenhilfe, AG-Beiträge Pensionskasse	249.60		150.00		219.90	
2120.3053.01	Aufgabenhilfe, AG-Beiträge Unfallversicherung	5.70		100.00		7.35	
2120.3054.01	Aufgabenhilfe, AG-Beiträge Familienausgleichskasse	71.40		100.00		73.35	
2120.3055.01	Aufgabenhilfe, AG-Beiträge Krankentaggeldversicherung	28.60		50.00		30.80	
2120.3090.01	Aus- und Weiterbildung	2'928.00		4'800.00		496.50	
2120.3100.01	Büromaterial	6'550.10		6'000.00		4'237.30	
2120.3103.01	Fachliteratur, Bibliothek	6'234.25		6'800.00		5'428.00	
2120.3104.01	Lehrmittel	90'828.66		100'000.00		91'085.10	
2120.3109.01	Übriger Material- und Warenaufwand	2'052.40		800.00		147.15	
2120.3110.01	Anschaffung Möbel und Geräte	69'446.51		82'650.00		63'822.50	
2120.3113.01	Anschaffung Hardware	798.23		5'000.00		2'756.89	
2120.3118.01	Anschaffung Software	5'009.70		5'000.00		5'076.20	
2120.3119.01	Anschaffung Spiel- und Turnmaterial	2'172.14		5'450.00		3'846.75	
2120.3130.01	Telefon- und Internetgebühren	1'214.38		1'400.00		1'219.98	
2120.3130.02	Porti	1'208.10		600.00		490.80	
2120.3130.03	Dienstleistungen Dritter	590.00		2'400.00		1'347.45	
2120.3153.01	Unterhalt Hardware			3'500.00		3'325.00	
2120.3158.01	Unterhalt Software	4'883.85		5'000.00		4'891.80	
2120.3159.01	Unterhalt Anlagen, Geräte etc.	4'771.45		4'000.00		3'119.25	
2120.3161.01	Miete, Benützungskosten Bürogeräte	8'552.78		10'500.00		9'808.20	
2120.3170.01	Spesen Lehrkräfte	860.00		900.00		860.00	
2120.3171.01	Schulreisen und Veranstaltungen	18'046.50		40'850.00		24'264.65	
2120.3320.01	Planmässige Abschreibungen Informatik	23'037.80		23'100.00		23'037.80	
2120.3611.10	LAG, Lehrerbesoldungen Prim.	938'816.25		990'000.00		956'874.30	
2120.3611.20	LAG, Lehrerbesoldungen Prim. (Spezialunterricht Jungfrauregion)	692'998.00		704'000.00		669'190.50	
2120.3612.01	Schulgelder an andere Gemeinden (Infrastruktur-/Betriebskosten) (Prim.)	8'400.00		16'800.00		4'200.00	
2120.3612.02	Gemeindebeiträge Lehrerbesoldungen an andere Gemeinden (Prim.)	9'270.30		27'500.00		4'463.05	
2120.4260.01	Verschiedene Rückerstattungen		450.00				2'400.00
2120.4260.02	Elterngeldbeiträge Aufgabenhilfe		920.00		600.00		1'200.00
2120.4612.03	Gemeindebeiträge Lehrerbesoldungen von anderen Gemeinden (SJR)		590'065.00		605'000.00		575'207.00
<b>213</b>	<b>Oberstufe</b>	<b>1'517'842.26</b>	<b>1'238'129.00</b>	<b>1'499'950.00</b>	<b>1'090'300.00</b>	<b>1'287'315.62</b>	<b>1'105'015.00</b>
<b>2130</b>	<b>Sekundarstufe I</b>	<b>1'517'842.26</b>	<b>1'238'129.00</b>	<b>1'499'950.00</b>	<b>1'090'300.00</b>	<b>1'287'315.62</b>	<b>1'105'015.00</b>

**12.2 Erfolgsrechnung**

nach Funktionen

Konto	Erfolgsrechnung Funktionale Gliederung ER	Rechnung 2020		Budget 2020		Rechnung 2019	
		Aufwand	Ertrag	Aufwand	Ertrag	Aufwand	Ertrag
2130.3010.01	Aufgabenhilfe, Löhne	4'587.75		2'500.00		2'199.15	
2130.3050.01	Aufgabenhilfe, AG-Beiträge AHV, IV, EO, ALV			100.00			
2130.3053.01	Aufgabenhilfe, AG-Beiträge Unfallversicherung	8.95		50.00		4.25	
2130.3054.01	Aufgabenhilfe, AG-Beiträge Familienausgleichskasse			50.00			
2130.3055.01	Aufgabenhilfe, AG-Beiträge Krankentaggeldversicherung	29.35		50.00		14.05	
2130.3090.01	Aus- und Weiterbildung	430.90		4'600.00		2'114.80	
2130.3100.01	Büromaterial	3'483.27		6'000.00		4'724.20	
2130.3103.01	Fachliteratur, Bibliothek	4'220.55		5'250.00		3'682.31	
2130.3104.01	Lehrmittel	103'969.43		133'000.00		97'272.44	
2130.3109.01	Übriger Material- und Warenaufwand	3'514.25		500.00		415.30	
2130.3110.01	Anschaffung Möbel und Geräte	51'492.15		54'700.00		19'074.00	
2130.3113.01	Anschaffung Hardware	5'825.58		6'000.00		3'101.00	
2130.3118.01	Anschaffung Software	5'186.20		5'000.00		4'387.40	
2130.3119.01	Anschaffung Spiel- und Turnmaterial	4'399.27		4'500.00		1'671.60	
2130.3130.01	Telefon- und Internetgebühren	640.93		800.00		634.53	
2130.3130.02	Porti	841.70		550.00		345.00	
2130.3130.03	Dienstleistungen Dritter	1'184.38		1'000.00		328.35	
2130.3153.01	Unterhalt Hardware	1'578.90		2'500.00		2'300.00	
2130.3158.01	Unterhalt Software	3'824.30		1'000.00		8'446.39	
2130.3159.01	Unterhalt Anlagen, Geräte etc.	4'526.55		4'000.00		4'802.50	
2130.3161.01	Miete, Benützungskosten Bürogeräte	4'785.10		6'300.00		4'381.20	
2130.3170.01	Spesen Lehrkräfte	860.00		900.00		860.00	
2130.3171.01	Schulreisen und Veranstaltungen	23'993.40		34'100.00		37'043.65	
2130.3320.01	Planmässige Abschreibungen Informatik	24'512.00		24'600.00		24'512.00	
2130.3611.01	LAG, Lehrerbesoldungen Sek.	1'208'187.75		1'096'000.00		1'011'912.00	
2130.3611.02	Schulgelder an Kanton (Infrastruktur-/Betriebskosten) (Quarta)	12'900.00		25'800.00		12'900.00	
2130.3611.03	Gemeindebeiträge Lehrerbesoldungen an Kanton (Quarta)	29'663.95		56'700.00		28'287.30	
2130.3612.01	Schulgelder an andere Gemeinden (Infrastruktur-/Betriebskosten) (Sek.)	4'370.00		8'800.00		4'370.00	
2130.3612.02	Gemeindebeiträge Lehrerbesoldungen an andere Gemeinden (Sek.)	8'825.65		14'600.00		7'532.20	
2130.4260.02	Elterngebühren Aufgabenhilfe		870.00		300.00		420.00
2130.4612.01	Schulgelder von anderen Gemeinden (Infrastruktur-/Betriebskosten) (Sek.)		476'330.00		412'000.00		476'330.00
2130.4612.02	Gemeindebeiträge Lehrerbesoldungen von anderen Gemeinden (Sek.)		760'929.00		678'000.00		628'265.00
<b>214</b>	<b>Musikschulen</b>	<b>112'179.40</b>		<b>103'000.00</b>		<b>88'897.95</b>	
<b>2140</b>	<b>Musikschulen</b>	<b>112'179.40</b>		<b>103'000.00</b>		<b>88'897.95</b>	
2140.3636.01	Musikschule Oberland Ost	107'679.15		100'000.00		87'102.95	
2140.3636.02	Andere Musikschulen	4'500.25		3'000.00		1'795.00	
<b>217</b>	<b>Schulliegenschaften</b>	<b>1'376'231.20</b>	<b>187'095.55</b>	<b>1'555'400.00</b>	<b>181'450.00</b>	<b>1'344'556.23</b>	<b>215'564.35</b>
<b>2170</b>	<b>Schulliegenschaften</b>	<b>1'376'231.20</b>	<b>187'095.55</b>	<b>1'555'400.00</b>	<b>181'450.00</b>	<b>1'344'556.23</b>	<b>215'564.35</b>
2170.3010.01	Löhne Hauswarschaft	308'024.30		305'500.00		296'238.25	
2170.3010.02	Löhne Reinigungshilfen	182'206.35		200'000.00		192'865.30	
2170.3010.09	Taggelder Kranken-/Unfallversicherung und Erwerbsersatz	-5'427.70				-4'664.25	

## 12.2 Erfolgsrechnung nach Funktionen

Konto	Erfolgsrechnung Funktionale Gliederung ER	Rechnung 2020		Budget 2020		Rechnung 2019	
		Aufwand	Ertrag	Aufwand	Ertrag	Aufwand	Ertrag
2170.3050.01	AG-Beiträge AHV, IV, EO, ALV	31'319.85		32'000.00		30'410.10	
2170.3052.01	AG-Beiträge Pensionskasse	29'882.15		32'800.00		26'671.95	
2170.3053.01	AG-Beiträge Unfallversicherung	13'235.30		14'000.00		12'141.15	
2170.3054.01	AG-Beiträge Familienausgleichskasse	7'796.80		8'000.00		7'716.75	
2170.3055.01	AG-Beiträge Krankentaggeldversicherung	3'143.05		3'300.00		3'089.65	
2170.3090.01	Aus- und Weiterbildung	6'130.00		7'000.00		2'376.00	
2170.3091.01	Stelleninserate	300.50		1'000.00		2'165.00	
2170.3099.01	Personalanlass	1'971.10		5'600.00		1'801.55	
2170.3101.01	Reinigungs-/Verbrauchsmaterial	46'067.37		50'000.00		38'196.85	
2170.3101.02	Treibstoffe	1'804.55		4'000.00		646.60	
2170.3110.01	Anschaffung Möbel und Geräte	18'003.25		25'000.00		20'702.60	
2170.3111.01	Anschaffung Maschinen, Geräte und Fahrzeuge	7'628.45		10'000.00		23'116.95	
2170.3112.01	Anschaffung Dienstkleider, Arbeitssicherheit	7'087.50		7'500.00		2'632.60	
2170.3120.01	Ab-/Wasser, Energie, Heizmaterial, Kehricht	173'344.63		175'000.00		171'873.30	
2170.3130.01	Telefon- und Internetgebühren	2'049.80		2'500.00		2'252.65	
2170.3130.02	Dienstleistungen Dritter	117.60		1'000.00			
2170.3134.01	Haftpflicht-/Sachversicherung	36'644.35		42'500.00		43'619.85	
2170.3137.01	Liegenschaftssteuer und Schwellentelle	2'898.95		5'000.00		3'677.55	
2170.3137.02	Motorfahrzeugsteuern	1'249.40		1'000.00		1'174.35	
2170.3144.01	Baulicher Unterhalt	250'599.00		354'000.00		208'593.88	
2170.3151.01	Unterhalt Maschinen, Geräte, Fahrzeuge, Werkzeuge	9'962.15		10'000.00		5'670.05	
2170.3170.01	Spesen Hauswirtschaft	504.00		1'000.00			
2170.3300.40	Planmässige Abschreibungen Hochbauten	179'334.55		185'200.00		179'334.55	
2170.3631.01	Vermietung Sportanlagen Ost	11'612.20		13'000.00		16'597.50	
2170.3636.01	Erlassene Gebühren/Kosten	440.00		1'500.00		480.00	
2170.3900.01	Interne Verrechnung Material- und Warenbezüge (3421/6150.4900.01)	4'362.50		3'000.00		1'750.00	
2170.3910.01	Interne Verrechnung Dienstleistungen (3421/6150.4910.01)	43'939.25		55'000.00		53'425.50	
2170.4260.01	Verschiedene Rückerstattungen		14'477.45				24'468.10
2170.4472.01	Vermietung Sportanlagen		13'309.45		20'000.00		26'711.25
2170.4472.02	Vermietung Sportanlagen Ost		15'906.65		13'000.00		17'035.00
2170.4612.01	Interne Verrechnung Schulraum/Infrastruktur SF		9'000.00		9'000.00		9'000.00
2170.4910.01	Interne Verrechnung Dienstleistungen (0290.3910.02+6150.3910.01+77 91.3910.01)		23'902.00		30'150.00		29'330.00
2170.4920.01	Interne Verrechnung Miete		106'760.00		106'800.00		106'760.00
2170.4920.02	Interne Verrechnung Miete Aula		3'740.00		2'500.00		2'260.00
<b>218</b>	<b>Tagesbetreuung</b>	<b>569'516.57</b>	<b>492'929.50</b>	<b>568'250.00</b>	<b>489'400.00</b>	<b>588'614.02</b>	<b>489'223.85</b>
<b>2180</b>	<b>Tagesbetreuung</b>	<b>569'516.57</b>	<b>492'929.50</b>	<b>568'250.00</b>	<b>489'400.00</b>	<b>588'614.02</b>	<b>489'223.85</b>
2180.3010.01	Löhne Tagesschule	355'386.10		335'000.00		361'833.30	
2180.3010.09	Taggelder Kranken-/Unfallversicherung und Erwerbsersatz	-333.55				-844.55	
2180.3050.01	AG-Beiträge AHV, IV, EO, ALV	22'578.05		21'000.00		22'405.85	
2180.3052.01	AG-Beiträge Pensionskasse	23'047.20		20'000.00		19'654.95	
2180.3053.01	AG-Beiträge Unfallversicherung	466.20		2'600.00		547.60	
2180.3054.01	AG-Beiträge Familienausgleichskasse	5'619.90		5'800.00		5'683.95	
2180.3055.01	AG-Beiträge Krankentaggeldversicherung	2'252.55		1'500.00		2'289.55	
2180.3090.01	Aus- und Weiterbildung	1'672.30		2'500.00		1'117.85	
2180.3099.01	Personalanlass	900.00		900.00		769.50	
2180.3101.01	Betriebs- und Verbrauchsmaterial	675.45		2'300.00		3'276.90	



**12.2 Erfolgsrechnung**

nach Funktionen

Konto	Erfolgsrechnung Funktionale Gliederung ER	Rechnung 2020		Budget 2020		Rechnung 2019	
		Aufwand	Ertrag	Aufwand	Ertrag	Aufwand	Ertrag
2180.3105.01	Lebensmittel	30'106.15		39'000.00		38'247.80	
2180.3109.01	Übriger Material- und Warenaufwand	97.75		400.00		135.30	
2180.3110.01	Anschaffung Möbel und Geräte	255.25		4'000.00		2'110.40	
2180.3119.01	Anschaffung Spiel- und Turnmaterial	1'253.30		3'000.00		1'273.75	
2180.3130.01	Telefon- und Internetgebühren	1'036.52		1'000.00		1'104.82	
2180.3130.02	Porti	20.00		150.00			
2180.3130.03	Dienstleistungen Dritter	390.00		1'000.00		120.00	
2180.3170.01	Spesen Lehrkräfte	613.40		700.00		638.80	
2180.3171.01	Ausflüge und Veranstaltungen	400.00		800.00		568.25	
2180.3910.01	Interne Verrechnung Verwaltungsaufwand Bereich Bildung	14'688.00		18'000.00		18'828.00	
2180.3920.01	Interne Verrechnung Miete/Infrastruktur	1'632.00		1'800.00		2'092.00	
2180.3920.02	Interne Verrechnung Miete	106'760.00		106'800.00		106'760.00	
2180.4230.01	Elternbeiträge		68'124.50		100'000.00		92'281.05
2180.4260.02	Mittagessen		51'289.00		64'400.00		69'580.00
2180.4611.01	LAG, Rückerstattung		373'516.00		325'000.00		327'362.80
<b>219</b>	<b>Obligatorische Schule</b>	<b>176'967.27</b>	<b>85'912.72</b>	<b>159'400.00</b>	<b>80'500.00</b>	<b>149'789.40</b>	<b>79'892.90</b>
<b>2190</b>	<b>Schulleitung und Schulverwaltung</b>	<b>17'643.65</b>		<b>10'900.00</b>		<b>6'055.30</b>	
2190.3010.01	Betreuung IT Schulen	9'000.00					
2190.3050.01	AG-Beiträge AHV, IV, EO, ALV	578.50					
2190.3053.01	AG-Beiträge Unfallversicherung	17.65					
2190.3054.01	AG-Beiträge Familienausgleichskasse	144.00					
2190.3055.01	AG-Beiträge Krankentaggeldversicherung	57.60					
2190.3100.01	Büromaterial	2'410.43		100.00			
2190.3102.01	Drucksachen, Publikationen	879.57		700.00		365.55	
2190.3103.01	Fachliteratur, Zeitschriften	76.50		100.00			
2190.3118.01	Anschaffung Software	3'670.95		4'000.00		3'656.45	
2190.3199.03	Freier Kredit Ressort Bildung	808.45		6'000.00		2'033.30	
<b>2195</b>	<b>Schülertransporte</b>			<b>500.00</b>			
2195.3130.01	Schülertransporte			500.00			
<b>2197</b>	<b>Schulsozialdienst</b>	<b>82'383.05</b>	<b>8'972.15</b>	<b>75'000.00</b>	<b>7'500.00</b>	<b>70'722.95</b>	<b>6'881.75</b>
2197.3612.01	Schulsozialarbeit, Beitrag Interlaken	82'383.05		75'000.00		70'722.95	
2197.4260.01	Kostenbeteiligung Anschlussgemeinden (sowie bis 2017 Kanton)		8'972.15		7'500.00		6'881.75
<b>2199</b>	<b>Spezialunterricht Jungfrauregion</b>	<b>76'940.57</b>	<b>76'940.57</b>	<b>73'000.00</b>	<b>73'000.00</b>	<b>73'011.15</b>	<b>73'011.15</b>
2199.3000.01	Sitzungsgelder FK Spezialunterricht			750.00		250.00	
2199.3010.02	Löhne Reinigungshilfen	2'767.90		2'300.00		2'152.00	
2199.3050.01	AG-Beiträge AHV, IV, EO, ALV	177.90		150.00		134.90	
2199.3053.01	AG-Beiträge Unfallversicherung	30.00		50.00		23.55	
2199.3054.01	AG-Beiträge Familienausgleichskasse	44.30		50.00		34.35	
2199.3055.01	AG-Beiträge Krankentaggeldversicherung	17.70		50.00		13.75	
2199.3090.01	Aus- und Weiterbildung	1'431.20		2'400.00		1'462.80	
2199.3100.01	Büromaterial	1'531.70		2'000.00		1'464.00	
2199.3101.01	Reinigungs-/Verbrauchsmaterial	118.50		150.00		5.00	
2199.3103.01	Fachliteratur, Bibliothek	228.55		500.00		223.00	
2199.3104.01	Lehrmittel	10'935.20		13'000.00		11'491.30	
2199.3109.01	Übriger Material- und Warenaufwand	1'473.07					
2199.3110.01	Anschaffung Möbel und Geräte	6'571.75				2'824.95	

**12.2 Erfolgsrechnung**

nach Funktionen

Konto	Erfolgsrechnung Funktionale Gliederung ER	Rechnung 2020		Budget 2020		Rechnung 2019	
		Aufwand	Ertrag	Aufwand	Ertrag	Aufwand	Ertrag
2199.3113.01	Anschaffung Hardware	1'977.00				1'128.90	
2199.3118.01	Anschaffung Software	159.00				174.00	
2199.3130.01	Telefon- und Internetgebühren	951.90		1'300.00		1'057.70	
2199.3130.02	Porti	669.90		700.00		631.55	
2199.3153.01	Unterhalt Hardware			300.00			
2199.3158.01	Unterhalt Software	200.00		300.00			
2199.3160.01	Miete Schulraum/Infrastruktur	34'580.00		34'700.00		34'580.00	
2199.3170.01	Spesen FK Spezialunterricht			100.00		43.90	
2199.3170.02	Spesen Lehrkräfte	1'915.00		2'000.00		1'540.00	
2199.3612.01	Interne Verrechnung Verwaltungsaufwand SF (0220.4612.01)	1'944.00		2'900.00		2'016.00	
2199.3612.02	Interne Verrechnung Liegenschaft/Infrastruktur SF (0290.4612.01)	216.00		300.00		224.00	
2199.3612.03	Interne Verrechnung Schulraum/Infrastruktur SF	9'000.00		9'000.00		9'000.00	
2199.3893.01	SF SJR, Einlage					2'535.50	
2199.4409.01	Interne Verrechnung Zinsen SF		12.45				11.15
2199.4612.01	Schulgelder von anderen Gemeinden (Infrastruktur-/Betriebskosten) (SJR)		73'000.00		73'000.00		73'000.00
2199.4893.01	SF SJR, Entnahme		3'928.12				
<b>29</b>	<b>Übriges Bildungswesen</b>	<b>11'120.00</b>		<b>13'800.00</b>		<b>13'779.80</b>	
<b>299</b>	<b>Bildung</b>	<b>11'120.00</b>		<b>13'800.00</b>		<b>13'779.80</b>	
<b>2990</b>	<b>Übrige Bildung</b>	<b>10'000.00</b>		<b>10'300.00</b>		<b>10'239.80</b>	
2990.3612.01	Spezialunterricht, Schulgelder (Infrastruktur-/Betriebskosten)	10'000.00		10'300.00		10'239.80	
<b>2991</b>	<b>Erwachsenenbildung</b>	<b>1'120.00</b>		<b>3'500.00</b>		<b>3'540.00</b>	
2991.3636.01	Erwachsenenbildung, Raummieten	1'120.00		3'500.00		3'540.00	
<b>3</b>	<b>Kultur, Sport und Freizeit, Kirche</b>	<b>1'723'239.02</b>	<b>300'977.53</b>	<b>1'792'200.00</b>	<b>360'200.00</b>	<b>1'661'889.18</b>	<b>417'880.69</b>
	Netto Aufwand		1'422'261.49		1'432'000.00		1'244'008.49
<b>31</b>	<b>Kulturerbe</b>	<b>58'900.00</b>	<b>6'400.00</b>	<b>102'500.00</b>	<b>50'000.00</b>	<b>52'500.00</b>	
<b>311</b>	<b>Museen und bildende Kunst</b>	<b>2'500.00</b>		<b>2'500.00</b>		<b>2'500.00</b>	
<b>3110</b>	<b>Museen und bildende Kunst</b>	<b>2'500.00</b>		<b>2'500.00</b>		<b>2'500.00</b>	
3110.3130.01	Touristik Museum Jungfrau-Region	2'500.00		2'500.00		2'500.00	
<b>312</b>	<b>Denkmalpflege und Heimatschutz</b>	<b>56'400.00</b>	<b>6'400.00</b>	<b>100'000.00</b>	<b>50'000.00</b>	<b>50'000.00</b>	
<b>3120</b>	<b>Denkmalpflege und Heimatschutz</b>	<b>56'400.00</b>	<b>6'400.00</b>	<b>100'000.00</b>	<b>50'000.00</b>	<b>50'000.00</b>	
3120.3637.01	Schutzobjekte, Beiträge	6'400.00		50'000.00			
3120.3893.01	SF Schutzobjekte, Einlage	50'000.00		50'000.00		50'000.00	
3120.4893.01	SF Schutzobjekte, Entnahme		6'400.00		50'000.00		
<b>32</b>	<b>Kultur, übrige</b>	<b>256'525.95</b>	<b>39'715.80</b>	<b>327'950.00</b>	<b>70'500.00</b>	<b>296'102.25</b>	<b>66'966.10</b>
<b>321</b>	<b>Bibliotheken</b>	<b>63'304.75</b>		<b>70'300.00</b>		<b>66'984.00</b>	<b>17'208.35</b>
<b>3210</b>	<b>Bibliotheken</b>	<b>63'304.75</b>		<b>70'300.00</b>		<b>66'984.00</b>	<b>17'208.35</b>
3210.3120.01	Bödéli Bibliothek Interlaken, Ab-/Wasser, Energie, Heizmaterial, Kehrriech			500.00		712.00	

**12.2 Erfolgsrechnung**

nach Funktionen

Konto	Erfolgsrechnung Funktionale Gliederung ER	Rechnung 2020		Budget 2020		Rechnung 2019	
		Aufwand	Ertrag	Aufwand	Ertrag	Aufwand	Ertrag
3210.3144.01	Bödéli Bibliothek Interlaken, Baulicher Unterhalt			5'000.00		1'895.80	
3210.3636.01	Bödéli Bibliothek Interlaken, Gemeindebeitrag	63'304.75		64'800.00		64'376.20	
3210.4470.01	Bödéli Bibliothek Interlaken, Miete						17'208.35
<b>329</b>	<b>Kultur</b>	<b>193'221.20</b>	<b>39'715.80</b>	<b>257'650.00</b>	<b>70'500.00</b>	<b>229'118.25</b>	<b>49'757.75</b>
<b>3290</b>	<b>Übrige Kultur</b>	<b>193'221.20</b>	<b>39'715.80</b>	<b>257'650.00</b>	<b>70'500.00</b>	<b>229'118.25</b>	<b>49'757.75</b>
3290.3000.01	Kultur, Sitzungsgelder KUKO	900.00		2'400.00		1'500.00	
3290.3000.02	Ehrungen, Sitzungsgelder Anerkennungskommission	1'200.00		3'000.00		300.00	
3290.3130.01	Bundesfeier inkl. Apéro			27'000.00		25'766.10	
3290.3130.02	Volljährigkeitsfeier	458.30		800.00		148.55	
3290.3130.04	Ehrungen, Sekretariat	1'200.00		1'200.00			
3290.3170.01	Kultur, Spesen KUKO	156.50		200.00		7.00	
3290.3199.01	Kultur, Freier Kredit KUKO			400.00		370.00	
3290.3635.01	Übrige Kulturförderung	38'738.00		38'900.00		38'774.00	
3290.3636.01	Beiträge Saalmieten Vereine	1'000.00		4'000.00		2'585.00	
3290.3636.03	KKFG-Beitrag Kunsthaus Interlaken	28'665.00		28'670.00		28'665.00	
3290.3636.04	KKFG-Beitrag Interlaken Classics	21'746.00		21'750.00		21'746.00	
3290.3636.05	KKFG-Beitrag Regionalkonferenz Oberland-Ost	7'328.00		7'330.00		7'328.00	
3290.3637.01	Kultur, Unterstützungsbeiträge	21'160.40		50'000.00		45'496.00	
3290.3637.02	Ehrungen, Preisverleihung	10'669.00		12'000.00			
3290.3893.01	SF Kultur, Einlage	50'000.00		50'000.00		50'000.00	
3290.3893.02	SF Ehrungen, Einlage	10'000.00		10'000.00		6'432.60	
3290.4632.01	Ehrungen, Beiträge Matten und Unterseen		7'886.40		8'500.00		4'261.75
3290.4893.01	SF Kultur, Entnahme		21'160.40		50'000.00		45'496.00
3290.4893.02	SF Ehrungen, Entnahme		10'669.00		12'000.00		
<b>33</b>	<b>Medien</b>	<b>2'280.00</b>				<b>2'185.00</b>	
<b>332</b>	<b>Massenmedien</b>	<b>2'280.00</b>				<b>2'185.00</b>	
<b>3320</b>	<b>Massenmedien</b>	<b>2'280.00</b>				<b>2'185.00</b>	
3320.3137.01	Steuern und Abgaben	2'280.00				2'185.00	
<b>34</b>	<b>Sport und Freizeit</b>	<b>1'405'533.07</b>	<b>254'861.73</b>	<b>1'361'750.00</b>	<b>239'700.00</b>	<b>1'311'101.93</b>	<b>350'914.59</b>
<b>341</b>	<b>Sport</b>	<b>456'639.70</b>		<b>420'500.00</b>		<b>438'478.20</b>	
<b>3410</b>	<b>Sport</b>	<b>456'639.70</b>		<b>420'500.00</b>		<b>438'478.20</b>	
3410.3634.01	Bödelibad, Betriebs- und Altlastenbeitrag	254'129.35		249'000.00		248'219.00	
3410.3634.02	Eissportzentrum Bödéli	71'300.00		71'300.00		71'300.00	
3410.3635.01	Infrastrukturkosten Eissportvereine	8'466.00		8'500.00		8'466.00	
3410.3635.02	Infrastrukturbeitrag FCI	9'200.00		9'200.00		9'200.00	
3410.3635.03	Ice Magic, Beitrag/Defizitbeitrag	39'747.10				17'510.70	
3410.3636.01	Jugendförderung, Schulraumbenützungsgebühren	15'237.25		16'000.00		20'847.50	
3410.3636.02	Beiträge Jugendförderung	32'060.00		40'000.00		36'435.00	
3410.3650.40	Wertberichtigung Beteiligungen VV an öffentlichen Unternehmungen	26'500.00		26'500.00		26'500.00	
<b>342</b>	<b>Freizeit</b>	<b>948'893.37</b>	<b>254'861.73</b>	<b>941'250.00</b>	<b>239'700.00</b>	<b>872'623.73</b>	<b>350'914.59</b>
<b>3420</b>	<b>Freizeit</b>	<b>58'189.00</b>		<b>13'200.00</b>		<b>15'825.00</b>	
3420.3634.01	Regionalkonferenz Oberland-Ost, Bikerouten	1'119.00		1'200.00			
3420.3636.01	Beiträge Freizeitgestaltung	57'070.00		12'000.00		15'825.00	
<b>3421</b>	<b>Gemeindegärtnerei</b>	<b>681'765.32</b>	<b>247'297.65</b>	<b>675'200.00</b>	<b>239'700.00</b>	<b>667'824.77</b>	<b>280'079.70</b>

**12.2 Erfolgsrechnung**

nach Funktionen

Konto	Erfolgsrechnung Funktionale Gliederung ER	Rechnung 2020		Budget 2020		Rechnung 2019	
		Aufwand	Ertrag	Aufwand	Ertrag	Aufwand	Ertrag
3421.3010.01	Löhne Gärtnerei	446'832.10		443'000.00		443'359.20	
3421.3010.09	Taggelder Kranken-/Unfallversicherung und Erwerbsersatz					-1'265.60	
3421.3050.01	AG-Beiträge AHV, IV, EO, ALV	28'524.55		28'100.00		27'687.35	
3421.3052.01	AG-Beiträge Pensionskasse	37'888.20		37'800.00		33'025.80	
3421.3053.01	AG-Beiträge Unfallversicherung	11'996.90		14'200.00		11'269.90	
3421.3054.01	AG-Beiträge Familienausgleichskasse	7'100.60		7'000.00		6'893.65	
3421.3055.01	AG-Beiträge Krankentaggeldversicherung	2'840.10		2'800.00		2'823.35	
3421.3101.01	Betriebs-, Verbrauchs- und Produktionsmaterial	44'688.32		42'100.00		42'908.52	
3421.3111.01	Anschaffung Maschinen, Geräte und Fahrzeuge	3'750.90		4'000.00		12'813.20	
3421.3120.01	Ab-/Wasser, Energie, Heizmaterial, Kehrlicht	12'990.25		11'000.00		11'088.90	
3421.3130.02	Dienstleistungen Dritter	851.90		500.00		450.00	
3421.3134.01	Haftpflicht-/Sachversicherung	1'000.20		900.00		969.00	
3421.3137.01	Liegenschaftssteuer und Schwellentelle	9.30		300.00		7.60	
3421.3137.02	Motorfahrzeugsteuern	707.85		1'000.00		803.85	
3421.3144.01	Baulicher Unterhalt	483.80		5'000.00		344.65	
3421.3151.01	Unterhalt Maschinen, Geräte, Fahrzeuge, Werkzeuge	7'272.85		7'000.00		6'894.15	
3421.3900.01	Interne Verrechnung Material- und Warenbezüge			500.00			
3421.3910.01	Interne Verrechnung Dienstleistungen	14'827.50		10'000.00		7'751.25	
3421.3930.01	Interne Verrechnung Infrastruktur	60'000.00		60'000.00		60'000.00	
3421.4240.01	Dienstleistungen für Dritte		90'822.50		85'000.00		94'522.00
3421.4250.01	Verkauf Pflanzen		6'015.00		7'000.00		7'266.85
3421.4260.01	Verschiedene Rückerstattungen		1'317.50		1'000.00		2'444.00
3421.4612.01	Interne Verrechnung SF (7301.3612.04/.05+7201/9630.36 12.03)		4'523.75		5'500.00		5'602.50
3421.4900.01	Interne Verrechnung Material- und Warenbezüge (3422.3900.02+0290/2170/3422/3 423/6150/6191/6192/7792.3900.0 1)		6'202.00		6'400.00		13'418.05
3421.4910.01	Interne Verrechnung Dienstleistungen (3422.3910.02+0290/2170/3422/3 423/6150/6191/6192/7792/8140.3 910.01)		138'416.90		134'800.00		156'826.30
<b>3422</b>	<b>Parkanlagen und Wanderwege</b>	<b>185'261.50</b>	<b>7'564.08</b>	<b>209'300.00</b>		<b>156'022.26</b>	<b>70'834.89</b>
3422.3120.01	Öffentliche Brunnen, Wasser, Energie	14'886.50		15'000.00		17'216.80	
3422.3120.02	Japanischer Garten, Wasser, Energie	4'358.60		10'000.00		5'551.70	
3422.3130.01	Dienstleistungen Dritter (Berner Wanderwege etc.)	1'168.40		1'300.00		1'163.80	
3422.3134.01	Japanischer Garten, Haftpflicht-/Sachversicherung	260.25		300.00		287.45	
3422.3140.01	Japanischer Garten, Unterhalt	12'028.75		7'000.00		7'990.50	
3422.3140.02	Kursaalgarten, Unterhalt			10'000.00		10'000.00	
3422.3140.03	Baumpflege	48'029.80		65'000.00		51'098.70	
3422.3149.01	Öffentliche Brunnen, Unterhalt	12'304.60		12'000.00		13'895.26	
3422.3160.01	Japanischer Garten, Pacht	100.00		100.00		100.00	
3422.3300.30	Planmässige Abschreibungen übrige Tiefbauten	52'990.85		44'900.00			
3422.3900.01	Öffentliche Brunnen, Interne Verrechnung Material- und Warenbezüge (3421/6150.4900.01)			200.00			
3422.3900.02	Englischer/Japanischer Garten, Interne Verrechnung Material- und Warenbezüge (3421/6150.4900.01)	639.00		1'500.00		5'707.05	

**12.2 Erfolgsrechnung**

nach Funktionen

Konto	Erfolgsrechnung Funktionale Gliederung ER	Rechnung 2020		Budget 2020		Rechnung 2019	
		Aufwand	Ertrag	Aufwand	Ertrag	Aufwand	Ertrag
3422.3910.01	Öffentliche Brunnen, Interne Verrechnung Dienstleistungen (3421/6150.4910.01)	7'386.50		10'000.00		14'433.75	
3422.3910.02	Englischer/Japanischer Garten, Interne Verrechnung Dienstleistungen (3421/6150.4910.01)	31'108.25		32'000.00		28'577.25	
3422.4260.01	Verschiedene Rückerstattungen		3'194.65				8'626.15
3422.4451.01	Höhematte, Anteil Jahresgewinn		4'369.43				62'208.74
<b>3423</b>	<b>Kinderspielplätze</b>	<b>23'677.55</b>		<b>43'550.00</b>		<b>32'951.70</b>	
3423.3134.01	Haftpflicht-/Sachversicherung	148.10		150.00		192.80	
3423.3149.01	Unterhalt	5'012.95		6'500.00		8'875.65	
3423.3300.60	Planmässige Abschreibungen Freizeitanlagen	10'484.50		35'500.00		10'484.50	
3423.3900.01	Interne Verrechnung Material- und Warenbezüge (3421/6150.4900.01)			200.00			
3423.3910.01	Interne Verrechnung Dienstleistungen (3421/6150.4910.01)	8'032.00		1'200.00		13'398.75	
<b>4</b>	<b>Gesundheit</b>	<b>28'254.35</b>		<b>38'050.00</b>		<b>30'834.35</b>	
	Netto Aufwand		28'254.35		38'050.00		30'834.35
<b>42</b>	<b>Ambulante Krankenpflege</b>	<b>600.00</b>		<b>600.00</b>		<b>600.00</b>	
<b>421</b>	<b>Ambulante Krankenpflege</b>	<b>600.00</b>		<b>600.00</b>		<b>600.00</b>	
<b>4210</b>	<b>Ambulante Krankenpflege</b>	<b>600.00</b>		<b>600.00</b>		<b>600.00</b>	
4210.3636.01	Samariterverein Interlaken	600.00		600.00		600.00	
<b>43</b>	<b>Gesundheit</b>	<b>27'654.35</b>		<b>37'450.00</b>		<b>30'234.35</b>	
<b>432</b>	<b>Krankheitsbekämpfung, übrige</b>	<b>2'748.00</b>		<b>3'000.00</b>		<b>2'745.00</b>	
<b>4320</b>	<b>Krankheitsbekämpfung, übrige</b>	<b>2'748.00</b>		<b>3'000.00</b>		<b>2'745.00</b>	
4320.3636.01	Lungenliga Bern	2'748.00		3'000.00		2'745.00	
<b>433</b>	<b>Schulgesundheitsdienst</b>	<b>23'669.60</b>		<b>33'050.00</b>		<b>25'978.80</b>	
<b>4330</b>	<b>Schulgesundheitsdienst</b>	<b>16'850.90</b>		<b>11'450.00</b>		<b>10'512.90</b>	
4330.3050.01	AG-Beiträge AHV, IV, EO, ALV	718.65		500.00		451.60	
4330.3054.01	AG-Beiträge Familienausgleichskasse	178.85		150.00		115.15	
4330.3106.01	Medizinisches Material	116.40		300.00		221.15	
4330.3136.01	Schularzt, Honorar	11'180.00		8'500.00		7'195.00	
4330.3136.02	Lauskontrolle, Honorar	4'657.00		2'000.00		2'530.00	
<b>4331</b>	<b>Schulzahnpflege</b>	<b>6'818.70</b>		<b>21'600.00</b>		<b>15'465.90</b>	
4331.3106.01	Aufklärung, Material	109.70		400.00		40.00	
4331.3136.01	Aufklärung, Honorar	30.00		3'500.00		1'133.80	
4331.3136.02	Untersuchung	6'360.00		14'000.00		12'327.90	
4331.3637.01	Gemeindebeiträge medizinische Massnahmen	319.00		3'700.00		1'964.20	
<b>434</b>	<b>Lebensmittelkontrolle</b>	<b>1'236.75</b>		<b>1'400.00</b>		<b>1'510.55</b>	
<b>4340</b>	<b>Lebensmittelkontrolle</b>	<b>1'236.75</b>		<b>1'400.00</b>		<b>1'510.55</b>	
4340.3632.01	Pilzkontrollen	1'236.75		1'400.00		1'510.55	
<b>5</b>	<b>Soziale Sicherheit</b>	<b>8'249'431.02</b>	<b>1'100'322.22</b>	<b>8'758'600.00</b>	<b>847'850.00</b>	<b>6'499'631.20</b>	<b>890'026.30</b>
	Netto Aufwand		7'149'108.80		7'910'750.00		5'609'604.90
<b>53</b>	<b>Alter + Hinterlassene</b>	<b>1'352'224.05</b>		<b>1'465'000.00</b>		<b>2'621'208.65</b>	

**12.2 Erfolgsrechnung**

nach Funktionen

Konto	Erfolgsrechnung Funktionale Gliederung ER	Rechnung 2020		Budget 2020		Rechnung 2019	
		Aufwand	Ertrag	Aufwand	Ertrag	Aufwand	Ertrag
<b>531</b>	<b>Alters- und Hinterlassenenversicherung AHV</b>	<b>70'397.05</b>		<b>85'000.00</b>		<b>75'149.65</b>	
<b>5310</b>	<b>Alters- und Hinterlassenenversicherung AHV</b>	<b>70'397.05</b>		<b>85'000.00</b>		<b>75'149.65</b>	
5310.3632.01	AHV-Zweigstelle Bödeli	70'397.05		85'000.00		75'149.65	
<b>532</b>	<b>Ergänzungsleistungen AHV/IV</b>	<b>1'281'770.00</b>		<b>1'370'000.00</b>		<b>2'534'321.00</b>	
<b>5320</b>	<b>Ergänzungsleistungen AHV/IV</b>	<b>1'281'770.00</b>		<b>1'370'000.00</b>		<b>2'534'321.00</b>	
5320.3631.01	LAG, EL	1'281'770.00		1'370'000.00		1'239'321.00	
5320.3631.02	LAG, EL, Abgrenzung					1'295'000.00	
<b>535</b>	<b>Leistungen an das Alter</b>	<b>57.00</b>		<b>10'000.00</b>		<b>11'738.00</b>	
<b>5350</b>	<b>Leistungen an das Alter</b>	<b>57.00</b>		<b>10'000.00</b>		<b>11'738.00</b>	
5350.3109.01	Altersprojekte			3'000.00		4'230.85	
5350.3130.01	Altersweihnacht	57.00		7'000.00		7'507.15	
<b>54</b>	<b>Familie und Jugend</b>	<b>1'179'364.45</b>	<b>313'730.40</b>	<b>961'000.00</b>	<b>105'000.00</b>	<b>1'017'625.73</b>	<b>153'830.30</b>
<b>541</b>	<b>Familienzulagen</b>	<b>18'751.00</b>		<b>38'000.00</b>		<b>67'215.00</b>	
<b>5410</b>	<b>Familienzulagen</b>	<b>18'751.00</b>		<b>38'000.00</b>		<b>67'215.00</b>	
5410.3631.01	LAG, Familienzulagen Nichterwerbstätige	18'751.00		38'000.00		33'215.00	
5410.3631.02	LAG, Familienzulagen Nichterwerbstätige, Abgrenzung					34'000.00	
<b>544</b>	<b>Jugendschutz</b>	<b>22'401.45</b>		<b>28'000.00</b>		<b>24'465.40</b>	
<b>5440</b>	<b>Jugendschutz allgemein</b>	<b>2'401.00</b>		<b>5'000.00</b>		<b>2'853.75</b>	
5440.3109.01	Suchtprävention			2'000.00		608.75	
5440.3130.01	Pro Juventute, Elternbriefe	2'401.00		3'000.00		2'245.00	
<b>5444</b>	<b>Offene Kinder- und Jugendarbeit</b>	<b>20'000.45</b>		<b>23'000.00</b>		<b>21'611.65</b>	
5444.3632.01	Jugendarbeit Bödeli	20'000.45		23'000.00		21'611.65	
<b>545</b>	<b>Leistungen an Familien</b>	<b>1'138'212.00</b>	<b>313'730.40</b>	<b>895'000.00</b>	<b>105'000.00</b>	<b>925'945.33</b>	<b>153'830.30</b>
<b>5451</b>	<b>Kinderkrippen und Kinderhorte</b>	<b>1'133'280.50</b>	<b>313'730.40</b>	<b>885'000.00</b>	<b>105'000.00</b>	<b>919'609.13</b>	<b>153'830.30</b>
5451.3635.01	Kita Kunterbunt, Betriebsbeitrag	684'729.95		650'000.00		668'818.13	
5451.3635.02	Kita Alpenstrasse, Betriebsbeitrag	250'869.10		220'000.00		206'006.60	
5451.3636.01	Familienergänzende Kinderbetreuung, Unterstützungsbeiträge	176'884.20					
5451.3893.01	SF Familienergänzende Kinderbetreuung, Einlage	20'797.25		15'000.00		44'784.40	
5451.4260.01	Kita Kunterbunt, Selbstbehalt Anschlussgemeinden		99'981.45		80'000.00		89'697.75
5451.4260.02	Kita Alpenstrasse, Selbstbehalt Anschlussgemeinden		16'067.50		10'000.00		19'348.15
5451.4309.01	Gemeindeanteil Jahresgewinn Kita		20'134.69		15'000.00		44'784.40
5451.4893.01	SF Familienergänzende Kinderbetreuung, Entnahme		177'546.76				
<b>5458</b>	<b>Tageselternverein</b>	<b>4'931.50</b>		<b>10'000.00</b>		<b>6'336.20</b>	
5458.3636.01	Verein Tagesfamilien Interlaken-Oberhasli, freiwilliger Beitrag	4'931.50		10'000.00		6'336.20	
<b>55</b>	<b>Arbeitslosigkeit</b>	<b>7'156.50</b>		<b>8'800.00</b>		<b>65'185.00</b>	

**12.2 Erfolgsrechnung**

nach Funktionen

Konto	Erfolgsrechnung Funktionale Gliederung ER	Rechnung 2020		Budget 2020		Rechnung 2019	
		Aufwand	Ertrag	Aufwand	Ertrag	Aufwand	Ertrag
<b>559</b>	<b>Arbeitslosigkeit</b>	<b>7'156.50</b>		<b>8'800.00</b>		<b>65'185.00</b>	
<b>5590</b>	<b>Arbeitslosigkeit</b>	<b>7'156.50</b>		<b>8'800.00</b>		<b>65'185.00</b>	
5590.3636.01	Velostation SAH	7'156.50		8'800.00		65'185.00	
<b>57</b>	<b>Sozialhilfe und Asylwesen</b>	<b>5'697'296.20</b>	<b>783'848.57</b>	<b>6'312'300.00</b>	<b>742'850.00</b>	<b>2'783'383.60</b>	<b>734'822.50</b>
<b>572</b>	<b>Wirtschaftliche Hilfe</b>	<b>390.80</b>	<b>390.80</b>	<b>800.00</b>	<b>800.00</b>	<b>390.60</b>	<b>390.60</b>
<b>5721</b>	<b>Freiwillige wirtschaftliche Hilfe</b>	<b>390.80</b>	<b>390.80</b>	<b>800.00</b>	<b>800.00</b>	<b>390.60</b>	<b>390.60</b>
5721.3502.01	Zuccotti-Fonds, Einlage	390.80		800.00		390.60	
5721.4409.01	Zuccotti-Fonds, Interne Verrechnung Zinsen SF		390.80		800.00		390.60
<b>579</b>	<b>Sozialhilfe</b>	<b>5'696'905.40</b>	<b>783'457.77</b>	<b>6'311'500.00</b>	<b>742'050.00</b>	<b>2'782'993.00</b>	<b>734'431.90</b>
<b>5790</b>	<b>Sozialhilfe</b>	<b>915.15</b>	<b>26'354.20</b>	<b>86'500.00</b>	<b>46'050.00</b>	<b>-9'677.60</b>	<b>43'036.10</b>
5790.3000.01	Sitzungsgelder Kommissionen	2'500.00		7'500.00		5'300.00	
5790.3090.01	Aus- und Weiterbildung			2'000.00		380.00	
5790.3099.01	Personalanlass	280.00		280.00		78.75	
5790.3100.01	Büromaterial	2'410.43		2'500.00		437.50	
5790.3102.01	Drucksachen, Publikationen	777.57		1'200.00		710.30	
5790.3103.01	Fachliteratur, Zeitschriften			200.00			
5790.3110.01	Anschaffung Büromöbel und Geräte	278.95		1'000.00		395.90	
5790.3130.01	Porti	1'154.10		1'200.00		788.40	
5790.3130.02	Integration			2'000.00			
5790.3130.03	Soziale Brennpunkte	900.00		3'500.00			
5790.3130.05	Stiftung Contact, Leistungsvereinbarung	15'000.00		15'000.00		6'250.00	
5790.3150.01	Unterhalt Büromöbel und Geräte			1'000.00			
5790.3170.01	Spesen Kommissionen			200.00		94.00	
5790.3170.02	Spesen Personal			350.00			
5790.3199.01	Freier Kredit Kommissionen			950.00		397.40	
5790.3632.01	Sozialdienst Region Jungfrau	-31'675.90		38'330.00		-33'799.85	
5790.3920.01	Interne Verrechnung	5'840.00		5'840.00		5'840.00	
5790.3930.01	Miete/Infrastruktur						
5790.3930.01	Interne Verrechnung Betriebs- und Verwaltungskosten	3'450.00		3'450.00		3'450.00	
5790.4260.01	Gemeindebeitrag Sekretariat		18'854.20		38'550.00		32'725.15
5790.4260.02	Verschiedene Rückerstattungen						7'186.00
5790.4260.03	Stiftung Contact, Leistungsvereinbarung, Gemeindebeiträge		7'500.00		7'500.00		3'124.95
<b>5799</b>	<b>Lastenausgleich Soziales</b>	<b>5'695'990.25</b>	<b>757'103.57</b>	<b>6'225'000.00</b>	<b>696'000.00</b>	<b>2'792'670.60</b>	<b>691'395.80</b>
5799.3611.01	LAG, Sozialhilfe	2'852'659.05		6'205'000.00		2'782'807.60	
5799.3611.02	Verein Tagesfamilien Interlaken-Oberhasli, Selbstbehalt	8'331.20		20'000.00		9'863.00	
5799.3611.03	LAG, Sozialhilfe, Abgrenzung	2'835'000.00					
5799.4611.01	LAG, Sozialhilfe, Rückerstattung		757'103.57		696'000.00		691'395.80
<b>59</b>	<b>Hilfsaktionen Sozialhilfe</b>	<b>13'389.82</b>	<b>2'743.25</b>	<b>11'500.00</b>		<b>12'228.22</b>	<b>1'373.50</b>
<b>592</b>	<b>Hilfsaktionen im Inland</b>	<b>13'389.82</b>	<b>2'743.25</b>	<b>11'500.00</b>		<b>12'228.22</b>	<b>1'373.50</b>
<b>5920</b>	<b>Hilfsaktionen im Inland</b>	<b>13'389.82</b>	<b>2'743.25</b>	<b>11'500.00</b>		<b>12'228.22</b>	<b>1'373.50</b>
5920.3130.01	Beiträge Sozialhilfeorganisationen	9'146.57		10'000.00		9'354.72	
5920.3632.01	Patenschaft Gemeinde Saxeten	1'500.00		1'500.00		1'500.00	
5920.3636.01	Unterstützung Institutionen (Vergütung Texaid)	2'743.25				1'373.50	
5920.4636.01	Vergütung Altkleider Texaid		2'743.25				1'373.50
<b>6</b>	<b>Verkehr und Nachrichtenübermittlung</b>	<b>3'928'596.03</b>	<b>2'014'130.26</b>	<b>4'454'550.00</b>	<b>2'768'260.00</b>	<b>4'046'534.74</b>	<b>2'756'050.14</b>

**12.2 Erfolgsrechnung**

nach Funktionen

Konto	Erfolgsrechnung Funktionale Gliederung ER	Rechnung 2020		Budget 2020		Rechnung 2019	
		Aufwand	Ertrag	Aufwand	Ertrag	Aufwand	Ertrag
	Netto Aufwand		1'914'465.77		1'686'290.00		1'290'484.60
<b>61</b>	<b>Strassenverkehr</b>	<b>2'890'170.16</b>	<b>1'931'278.06</b>	<b>3'380'150.00</b>	<b>2'635'260.00</b>	<b>3'060'419.15</b>	<b>2'619'368.74</b>
<b>615</b>	<b>Gemeindestrassen</b>	<b>2'753'406.71</b>	<b>1'846'008.76</b>	<b>3'240'250.00</b>	<b>2'563'300.00</b>	<b>2'903'437.75</b>	<b>2'547'270.14</b>
<b>6150</b>	<b>Gemeindestrassen</b>	<b>2'109'603.72</b>	<b>135'743.85</b>	<b>2'433'750.00</b>	<b>237'400.00</b>	<b>2'189'333.50</b>	<b>209'015.95</b>
6150.3000.01	Sitzungsgelder BAUKO	7'400.00		10'000.00		7'800.00	
6150.3010.01	Löhne	890'438.55		990'100.00		985'060.30	
6150.3010.09	Taggelder Kranken-/Unfallversicherung und Erwerbsersatz	-19'825.75				-44'869.10	
6150.3050.01	AG-Beiträge AHV, IV, EO, ALV	55'481.60		59'800.00		57'862.25	
6150.3052.01	AG-Beiträge Pensionskasse	60'984.65		63'200.00		59'118.80	
6150.3053.01	AG-Beiträge Unfallversicherung	23'357.60		30'400.00		23'775.55	
6150.3054.01	AG-Beiträge Familienausgleichskasse	13'810.80		14'900.00		14'593.50	
6150.3055.01	AG-Beiträge Krankentaggeldversicherung	5'502.80		6'000.00		5'908.40	
6150.3090.01	Aus- und Weiterbildung	4'585.00		7'000.00		8'862.70	
6150.3091.01	Stelleninserate	377.40		300.00		312.10	
6150.3099.01	Personalanlass	2'951.20		6'800.00		1'800.75	
6150.3100.01	Büromaterial	2'522.78		800.00		262.20	
6150.3101.01	Bau- und Unterhaltsmaterial	53'412.78		58'000.00		56'850.02	
6150.3101.02	Treibstoffe und Schmiermittel	35'124.45		49'000.00		38'986.20	
6150.3102.01	Drucksachen, Publikationen	636.57		15'000.00		5'837.85	
6150.3103.01	Fachliteratur, Zeitschriften	839.25		700.00		370.85	
6150.3110.01	Anschaffung Büromöbel und Geräte	2'094.50		1'500.00		958.55	
6150.3111.01	Anschaffung Maschinen, Geräte und Fahrzeuge	72'826.95		73'700.00		32'597.40	
6150.3112.01	Anschaffung Dienstkleider, Arbeitsicherheit	12'425.52		22'500.00		12'618.53	
6150.3113.01	Anschaffung Hardware			500.00		296.20	
6150.3118.01	Anschaffung Software			500.00			
6150.3119.01	Anschaffung Signalisation	13'421.65		15'000.00		76'958.30	
6150.3119.02	Anschaffung Beflagung			5'000.00		1'647.80	
6150.3119.03	Anschaffung öffentliche Beleuchtung			15'000.00			
6150.3120.01	Energie öffentliche Beleuchtung	47'371.95		75'000.00		49'900.20	
6150.3130.01	Telefon- und Internetgebühren	480.00		1'700.00		1'680.00	
6150.3130.02	Porti	10.70		50.00		50.00	
6150.3130.03	Dienstleistungen Dritter	500.00		2'500.00		1'066.25	
6150.3130.04	Mitglieder- und Verbandsbeiträge	910.00		1'000.00		910.00	
6150.3130.05	Strassenmarkierungen	20'282.65		30'000.00		29'410.65	
6150.3130.06	Winterdienst	12'359.95		50'000.00		33'005.00	
6150.3131.01	Vorabklärung für Planung und Projektierung			5'000.00			
6150.3134.01	Haftpflicht-/Sachversicherung	17'568.70		16'300.00		17'574.20	
6150.3134.02	Brücken, Gebäudeversicherung	1'004.75		2'000.00		1'775.85	
6150.3137.01	Liegenschaftssteuer und Schwellentelle	634.25		1'200.00		634.25	
6150.3137.02	Motorfahrzeugsteuern	7'107.60		8'000.00		6'226.25	
6150.3137.03	Schwerverkehrsabgabe/Funkgebü hr	2'545.00		5'000.00		1'814.40	
6150.3137.04	Kehricht öffentlicher Raum	4'760.20		16'000.00		9'139.70	
6150.3141.01	Unterhalt Strassen und Verkehrswege VV allg. Haushalt	154'376.40		140'000.00		200'523.60	
6150.3141.02	Unterhalt öffentliche Beleuchtung	87'818.65		60'000.00		80'276.25	
6150.3141.03	Strassenentwässerung	132'900.00		110'800.00		110'750.00	
6150.3149.01	Unterhalt Signale/Poller	1'549.30		3'000.00		2'249.45	
6150.3149.02	Unterhalt Beflagung	386.32		4'000.00		655.45	
6150.3151.01	Unterhalt Maschinen, Geräte, Fahrzeuge, Werkzeuge	58'860.50		58'000.00		59'119.35	
6150.3153.01	Unterhalt Hardware	3'795.30		3'000.00		3'456.05	
6150.3158.01	Unterhalt Software	398.70		500.00		398.70	
6150.3170.01	Spesen BAUKO	157.30		500.00			



**12.2 Erfolgsrechnung**

nach Funktionen

Konto	Erfolgsrechnung Funktionale Gliederung ER	Rechnung 2020		Budget 2020		Rechnung 2019	
		Aufwand	Ertrag	Aufwand	Ertrag	Aufwand	Ertrag
6150.3170.02	Spesen Personal	1'109.45		2'500.00		1'975.50	
6150.3199.01	Freier Kredit BAUKO	2'395.10		2'500.00		1'780.60	
6150.3300.10	Planmässige Abschreibungen Strassen	164'291.55		200'000.00		110'736.00	
6150.3300.30	Planmässige Abschreibungen übrige Tiefbauten	50'797.10		54'100.00		41'056.75	
6150.3300.60	Planmässige Abschreibungen Mobilien	27'545.80		27'000.00			
6150.3635.01	Winterbeleuchtung	11'160.80		40'000.00		12'643.35	
6150.3636.01	Erlassene Gebühren/Kosten			500.00			
6150.3900.01	Interne Verrechnung Material- und Warenbezüge	1'147.50		1'000.00		1'245.00	
6150.3910.01	Interne Verrechnung Dienstleistungen	57'009.90		66'900.00		61'671.55	
6150.4240.01	Dienstleistungen für Dritte		34'105.30		110'000.00		84'319.98
6150.4250.01	Verkauf Baumaterial		2'255.25		1'000.00		3'688.44
6150.4250.02	Verkauf Waren und Mobilien		10'410.25		500.00		
6150.4260.01	Verschiedene Rückerstattungen		15'426.30		10'000.00		15'013.88
6150.4260.02	Entschädigung Beleuchtung Kantonsstrasse		4'823.85		7'500.00		7'075.65
6150.4260.03	Schadenersatz für defekte Signale		567.90		500.00		
6150.4310.01	Aktivierbare Eigenleistungen auf Sachanlagen				2'000.00		4'625.00
6150.4612.01	Interne Verrechnung SF (7201/9630.3612.03+7301.3612.0 4+7301.3612.05)		8'868.00		18'500.00		7'200.00
6150.4900.01	Interne Verrechnung Material- und Warenbezüge (0290/1110/1400/2170/3421/3422 /3423/6191/6192/7792.3900.01+3 422.3900.02)				6'400.00		
6150.4910.01	Interne Verrechnung Dienstleistungen (0290/1110/1400/2170/3421/3422 /3423/6191/6192/7792.3910.01+3 422.3910.02)		59'287.00		81'000.00		87'093.00
<b>6155</b>	<b>Parkplätze</b>	<b>643'802.99</b>	<b>1'710'264.91</b>	<b>806'500.00</b>	<b>2'325'900.00</b>	<b>714'104.25</b>	<b>2'338'254.19</b>
6155.3102.01	Parktickets und Parkkarten	5'548.75		7'000.00		4'868.70	
6155.3113.01	Anschaffung Hardware	8'465.20		10'000.00		3'222.50	
6155.3118.01	Anschaffung Software	4'212.30		5'000.00		5'408.40	
6155.3119.01	Anschaffung Parkautomaten/ Schrankenanlagen			10'000.00		26'553.00	
6155.3120.01	Energie Parkautomaten/ Schrankenanlagen	3'740.95		8'000.00		4'411.20	
6155.3130.01	Dienstleistungen Dritter	88'355.10		130'000.00		90'563.90	
6155.3130.02	Post- und Bankspesen	30'254.69		35'000.00		36'449.58	
6155.3130.03	Betreuung Parkautomaten	53'831.85		70'000.00		71'860.65	
6155.3130.04	Bussen, Post- und Bankspesen	1'188.26		2'000.00		1'089.05	
6155.3134.01	Haftpflicht-/Sachversicherung	4'759.10		6'000.00		5'203.00	
6155.3137.01	Liegenschaftssteuer und Schwellentelle	181.15		800.00		252.30	
6155.3153.01	Unterhalt Hardware	541.70		2'000.00			
6155.3158.01	Unterhalt Software	14'770.25		18'000.00		6'665.95	
6155.3159.01	Unterhalt Parkautomaten/ Schrankenanlagen	30'679.80		30'000.00		30'753.75	
6155.3160.01	Pacht Parkplätze	167'616.15		150'000.00		176'832.65	
6155.3160.02	Miete Parkhaus Migros	146'437.40		150'000.00		146'437.40	
6155.3181.01	Bussen, Abschreibungen	35'740.00		80'000.00		60'812.00	
6155.3300.60	Planmässige Abschreibungen Mobilien	24'502.35		24'500.00		24'502.35	
6155.3612.01	Bussen netto, Anteile Unterseen	22'898.09		18'000.00		18'123.67	
6155.3893.01	SF Parkplatzersatzabgaben, Einlage	79.90		50'200.00		94.20	
6155.4200.01	Parkplatzersatzabgaben				50'000.00		
6155.4240.01	Parkgebühren mit MWST		419'487.68		900'000.00		830'134.78
6155.4240.02	Mietertrag Parkplätze		14'994.20		19'000.00		16'987.10
6155.4240.03	Parkgebühren ohne MWST		834'193.59		900'000.00		1'029'451.70

**12.2 Erfolgsrechnung**

nach Funktionen

Konto	Erfolgsrechnung Funktionale Gliederung ER	Rechnung 2020		Budget 2020		Rechnung 2019	
		Aufwand	Ertrag	Aufwand	Ertrag	Aufwand	Ertrag
6155.4240.04	Parking Migros		129'738.76		135'000.00		142'205.03
6155.4240.05	Bussen, Dienstleistungen für Dritte		2'615.50		3'000.00		2'757.45
6155.4260.01	Verschiedene Rückerstattungen		917.90				29.95
6155.4270.01	Bussen		279'535.03		290'000.00		287'891.63
6155.4409.01	Interne Verrechnung Zinsen SF		79.90		200.00		94.20
6155.4893.01	SF Parkplatzeratzabgaben, Entnahme		28'702.35		28'700.00		28'702.35
<b>619</b>	<b>Strassen, übriges</b>	<b>136'763.45</b>	<b>85'269.30</b>	<b>139'900.00</b>	<b>71'960.00</b>	<b>156'981.40</b>	<b>72'098.60</b>
<b>6191</b>	<b>Werkhof</b>	<b>42'272.95</b>	<b>60'713.30</b>	<b>41'900.00</b>	<b>60'500.00</b>	<b>40'292.65</b>	<b>60'638.60</b>
6191.3101.01	Verbrauchsmaterialien			200.00		503.10	
6191.3120.01	Ab-/Wasser, Energie, Heizmaterial, Kehricht	12'396.50		12'500.00		10'871.45	
6191.3130.01	Telefon- und Internetgebühren	907.20		1'000.00		907.20	
6191.3130.02	Sicherheitsdienst/Bewachung	8'470.20		7'800.00		8'079.90	
6191.3134.01	Haftpflicht-/Sachversicherung	5'328.75		4'800.00		5'632.10	
6191.3137.01	Liegenschaftssteuer und Schwellentelle	399.15		800.00		371.25	
6191.3144.01	Baulicher Unterhalt	12'847.40		8'000.00		5'073.90	
6191.3900.01	Interne Verrechnung Material- und Warenbezüge (3421/6150.4900.01)			200.00			
6191.3910.01	Interne Verrechnung Dienstleistungen (3421/6150.4910.01)	1'923.75		6'600.00		8'853.75	
6191.4260.01	Verschiedene Rückerstattungen		713.30		500.00		638.60
6191.4930.01	Interne Verrechnung Infrastruktur		60'000.00		60'000.00		60'000.00
<b>6192</b>	<b>Mehrzweckgebäude</b>	<b>94'490.50</b>	<b>24'556.00</b>	<b>98'000.00</b>	<b>11'460.00</b>	<b>116'688.75</b>	<b>11'460.00</b>
6192.3120.01	Ab-/Wasser, Energie, Heizmaterial, Kehricht	25'820.40		30'000.00		29'945.95	
6192.3134.01	Haftpflicht-/Sachversicherung	3'185.15		3'700.00		3'872.10	
6192.3137.01	Liegenschaftssteuer und Schwellentelle	261.10		1'500.00		278.45	
6192.3144.01	Baulicher Unterhalt	6'664.60		5'000.00		24'033.00	
6192.3300.40	Planmässige Abschreibungen MZG	58'559.25		57'200.00		58'559.25	
6192.3900.01	Interne Verrechnung Material- und Warenbezüge (3421/6150.4900.01)			200.00			
6192.3910.01	Interne Verrechnung Dienstleistungen (3421/6150.4910.01)			400.00			
6192.4260.01	Verschiedene Rückerstattungen		13'096.00				
6192.4439.01	Nebenkosten						1'560.00
6192.4470.01	Miete		8'400.00		9'960.00		8'400.00
6192.4479.01	Nebenkosten		1'560.00				
6192.4612.01	Interne Verrechnung Miete SF		1'500.00		1'500.00		1'500.00
<b>62</b>	<b>Öffentlicher Verkehr</b>	<b>1'038'425.87</b>	<b>82'852.20</b>	<b>1'074'400.00</b>	<b>133'000.00</b>	<b>986'115.59</b>	<b>136'681.40</b>
<b>621</b>	<b>Bahninfrastruktur</b>	<b>16'997.10</b>		<b>17'000.00</b>		<b>26'997.10</b>	
<b>6210</b>	<b>Bahninfrastruktur</b>	<b>16'997.10</b>		<b>17'000.00</b>		<b>26'997.10</b>	
6210.3650.40	Wertberichtigung Beteiligungen VV an öffentlichen Unternehmungen					10'000.00	
6210.3660.40	Planmässige Abschreibungen Investitionsbeiträge an öffentliche Unternehmungen	16'997.10		17'000.00		16'997.10	
<b>622</b>	<b>Regionalverkehr</b>	<b>20'807.55</b>		<b>23'000.00</b>		<b>18'683.10</b>	
<b>6220</b>	<b>Regionalverkehr</b>	<b>20'807.55</b>		<b>23'000.00</b>		<b>18'683.10</b>	
6220.3634.01	Moonliner Oberland Ost	7'707.55		9'000.00		9'508.10	
6220.3634.02	Gästekarte öffentl. Verkehr	9'100.00		10'000.00		9'175.00	

**12.2 Erfolgsrechnung**

nach Funktionen

Konto	Erfolgsrechnung Funktionale Gliederung ER	Rechnung 2020		Budget 2020		Rechnung 2019	
		Aufwand	Ertrag	Aufwand	Ertrag	Aufwand	Ertrag
6220.3634.03	Regionalverkehr, Beiträge	4'000.00		4'000.00			
<b>629</b>	<b>Öffentlicher Verkehr</b>	<b>1'000'621.22</b>	<b>82'852.20</b>	<b>1'034'400.00</b>	<b>133'000.00</b>	<b>940'435.39</b>	<b>136'681.40</b>
<b>6290</b>	<b>Öffentlicher Verkehr</b>	<b>118'327.22</b>	<b>82'852.20</b>	<b>119'400.00</b>	<b>133'000.00</b>	<b>118'106.39</b>	<b>136'681.40</b>
6290.3130.01	Tageskarten, Kauf	116'991.65		118'000.00		116'991.65	
6290.3130.02	IG Golden Pass	100.00		100.00		100.00	
6290.3133.01	Tageskarten, Informatik (Hosting)	1'022.02		1'300.00		972.04	
6290.3181.01	Tageskarten, Abschreibung Gebühren	213.55				42.70	
6290.4250.01	Tageskarten, Verkauf		82'852.20		133'000.00		136'681.40
<b>6291</b>	<b>Gemeindeanteil Öffentlicher Verkehr</b>	<b>882'294.00</b>		<b>915'000.00</b>		<b>822'329.00</b>	
6291.3631.01	LAG, öffentlicher Verkehr	882'294.00		915'000.00		822'329.00	
<b>7</b>	<b>Umweltschutz und Raumordnung</b>	<b>4'553'620.36</b>	<b>3'958'868.58</b>	<b>5'280'320.00</b>	<b>4'822'670.00</b>	<b>6'002'425.79</b>	<b>5'750'578.08</b>
	Netto Aufwand		594'751.78		457'650.00		251'847.71
<b>72</b>	<b>Abwasserentsorgung</b>	<b>2'910'906.55</b>	<b>2'910'906.55</b>	<b>3'398'400.00</b>	<b>3'398'400.00</b>	<b>4'140'376.08</b>	<b>4'140'376.08</b>
<b>720</b>	<b>Abwasserentsorgung</b>	<b>2'910'906.55</b>	<b>2'910'906.55</b>	<b>3'398'400.00</b>	<b>3'398'400.00</b>	<b>4'140'376.08</b>	<b>4'140'376.08</b>
<b>7201</b>	<b>Abwasserentsorgung [Gemeindebetrieb]</b>	<b>2'910'906.55</b>	<b>2'910'906.55</b>	<b>3'398'400.00</b>	<b>3'398'400.00</b>	<b>4'140'376.08</b>	<b>4'140'376.08</b>
7201.3111.01	Anschaffung Maschinen, Geräte und Fahrzeuge	23'105.20				108'520.50	
7201.3120.01	Ab-/Wasser, Energie	7'015.02		7'500.00		7'184.76	
7201.3130.01	Diverse Entschädigungen	57'131.77		67'000.00		63'099.40	
7201.3132.01	GEP-Abklärungen	33'748.55		130'000.00		32'119.55	
7201.3132.02	Entschädigung Nachführung Werkkataster/Gewässerschutz	14'553.00		50'000.00		24'052.40	
7201.3134.01	Haftpflicht-/Sachversicherung	7'787.65		12'900.00		11'887.95	
7201.3137.01	Liegenschaftssteuer und Schwellentelle	321.75		600.00		324.10	
7201.3143.01	Unterhalt	73'536.44		73'000.00		84'051.56	
7201.3170.01	Spesen			500.00			
7201.3181.01	Abschreibung Gebühren	3'257.41		5'000.00			
7201.3300.30	Planmässige Abschreibungen Tiefbauten Abwasser	181'516.70		190'700.00		153'156.15	
7201.3300.99	Planmässige Abschreibungen (bish. VV) Abwasser					317'482.90	
7201.3409.01	Interne Verrechnung Zinsen SF	4'016.90		8'000.00		3'927.00	
7201.3510.10	SF Abwasser Werterhalt, Einlage (Wiederbeschaffungswert)	1'339'866.00		1'415'000.00		1'378'621.00	
7201.3510.50	SF Abwasser Werterhalt, Einlage (Anschlussgebühren)	264'056.25		300'000.00		656'016.75	
7201.3612.01	Interne Verrechnung Verwaltungsaufwand SF	67'500.00		72'600.00		68'067.00	
7201.3612.02	Interne Verrechnung Liegenschaft/Infrastruktur SF	7'500.00		8'100.00		7'563.00	
7201.3612.03	Interne Verrechnung diverse SF (3421/6150.4612.01)	3'690.00		7'000.00		3'915.00	
7201.3632.01	Betriebsbeitrag ARA	371'970.20		810'000.00		528'550.11	
7201.3632.02	Abgabe in Abwasserfonds	178'848.85		200'000.00		182'395.74	
7201.3660.20	Planmässige Abschreibungen Investitionsbeiträge an Gemeinden und Gemeindeverbände	39'538.55		40'500.00		28'916.60	
7201.4240.01	Grundgebühren		837'586.92		790'000.00		809'112.59
7201.4240.02	Verbrauchsgebühren		1'396'464.38		1'850'000.00		2'072'276.44
7201.4240.03	Grund-/Benützungsgebühren Eigene		123'398.35		105'000.00		102'831.95
7201.4240.04	Dienstleistungen		645.35				366.80
7201.4240.50	Einmalige Anschlussgebühren		264'056.25		300'000.00		656'016.75
7201.4260.01	Verschiedene Rückerstattungen		521.80				

## 12.2 Erfolgsrechnung

nach Funktionen

Konto	Erfolgsrechnung Funktionale Gliederung ER	Rechnung 2020		Budget 2020		Rechnung 2019	
		Aufwand	Ertrag	Aufwand	Ertrag	Aufwand	Ertrag
7201.4401.01	Zinsen Forderungen und Kontokorrente				50.00		215.90
7201.4510.01	SF Abwasser Werterhalt, Entnahme		221'055.25		231'200.00		499'555.65
7201.4611.01	Beiträge Kanton		67'178.25		30'000.00		
7201.9010.01	SF Abwasser, Ertragsüberschuss	231'946.31				480'524.61	
7201.9011.01	SF Abwasser, Aufwandüberschuss				92'150.00		
<b>73</b>	<b>Abfall</b>	<b>1'025'671.81</b>	<b>1'025'671.81</b>	<b>1'149'470.00</b>	<b>1'149'470.00</b>	<b>1'141'361.93</b>	<b>1'141'361.93</b>
<b>730</b>	<b>Abfall</b>	<b>1'025'671.81</b>	<b>1'025'671.81</b>	<b>1'149'470.00</b>	<b>1'149'470.00</b>	<b>1'141'361.93</b>	<b>1'141'361.93</b>
<b>7301</b>	<b>Abfall [Gemeindebetrieb]</b>	<b>1'025'671.81</b>	<b>1'025'671.81</b>	<b>1'149'470.00</b>	<b>1'149'470.00</b>	<b>1'141'361.93</b>	<b>1'141'361.93</b>
7301.3010.01	Löhne	208'791.05		226'000.00		222'749.00	
7301.3010.09	Taggelder	-127.70				-458.00	
	Kranken-/Unfallversicherung und Erwerbsersatz						
7301.3050.01	AG-Beiträge AHV, IV, EO, ALV	13'336.30		14'400.00		14'020.55	
7301.3052.01	AG-Beiträge Pensionskasse	15'077.40		16'200.00		13'751.35	
7301.3053.01	AG-Beiträge Unfallversicherung	5'609.50		7'300.00		5'687.35	
7301.3054.01	AG-Beiträge Familienausgleichskasse	3'319.40		3'600.00		3'518.70	
7301.3055.01	AG-Beiträge Krankentaggeldversicherung	1'327.95		1'450.00		1'424.65	
7301.3101.01	Betriebs-, Verbrauchs- und Produktionsmaterial	16'032.25		22'000.00		18'135.85	
7301.3102.01	Drucksachen, Publikationen	5'409.00		10'000.00		5'090.85	
7301.3111.01	Anschaffung Maschinen, Geräte und Fahrzeuge	7'055.55		10'000.00		3'758.80	
7301.3113.01	Anschaffung Hardware			500.00			
7301.3118.01	Anschaffung Software			720.00		720.00	
7301.3130.01	Gebühren AVAG und Sammlungen	489'450.54		600'000.00		563'569.66	
7301.3130.02	Alllastenuntersuchungen			5'000.00			
7301.3130.03	Bring- und Hol-Tag			9'500.00			
7301.3130.04	Papiersammlungen	19'160.40		30'000.00		22'962.00	
7301.3130.06	Diverse Entschädigungen	9'011.80		12'000.00		10'670.30	
7301.3134.01	Haftpflicht-/Sachversicherung	4'950.00		5'600.00		5'096.85	
7301.3137.01	Motorfahrzeugsteuern	1'876.30		2'000.00		1'820.30	
7301.3137.02	Schwerverkehrsabgabe	6'609.30		7'000.00		6'417.85	
7301.3151.01	Unterhalt Fahrzeuge, Maschinen	13'125.75		18'000.00		10'864.08	
7301.3153.01	Unterhalt Hardware			500.00			
7301.3158.01	Unterhalt Software	984.73		500.00		221.10	
7301.3161.01	Miete Fahrzeuge	5'042.35		5'500.00		6'440.20	
7301.3170.01	Spesen			200.00			
7301.3181.01	Abschreibung Gebühren	2'216.27				278.55	
7301.3300.30	Planmässige Abschreibungen Tiefbauten Abfall	3'410.40		3'500.00		3'410.40	
7301.3300.60	Planmässige Abschreibungen Mobilien Abfall	32'723.80		32'800.00		32'723.80	
7301.3300.99	Planmässige Abschreibungen (bish. VV 8 J.) Abfall	39'173.10		39'200.00		39'173.05	
7301.3612.01	Interne Verrechnung Verwaltungsaufwand SF	60'507.00		28'300.00		60'642.00	
7301.3612.02	Interne Verrechnung Liegenschaft/Infrastruktur SF	6'723.00		3'200.00		6'738.00	
7301.3612.03	Interne Verrechnung Miete SF	1'500.00		1'500.00		1'500.00	
7301.3612.04	Interne Verrechnung diverse SF (3421/6150.4612.01)	3'929.25		4'000.00		2'846.25	
7301.3612.05	Bring- und Hol-Tag, interne Verrechnung SF (1110/6150.4612.01)			7'000.00			
7301.3612.06	Beitrag Tierkörperbeseitigung	19'494.20		22'000.00		17'802.40	
7301.4240.01	Grundgebühren		476'256.71		480'000.00		494'129.73
7301.4240.02	AVAG (Sackgebühren)		282'626.90		260'000.00		258'693.35
7301.4240.03	Container (Andock- und Gewichtsgebühr)		223'226.70		320'000.00		333'828.87

## 12.2 Erfolgsrechnung nach Funktionen

Konto	Erfolgsrechnung Funktionale Gliederung ER	Rechnung 2020		Budget 2020		Rechnung 2019	
		Aufwand	Ertrag	Aufwand	Ertrag	Aufwand	Ertrag
7301.4240.04	Papiersammlungen, Altpapierverwertung		11'134.10		20'000.00		19'535.50
7301.4240.05	Dienstleistungen für Dritte		18'026.00		15'000.00		20'442.83
7301.4250.01	Verkauf Waren und Mobilien						2'285.00
7301.4260.01	Bring- und Hol-Tag, Anteile Matten und Unterseen				5'000.00		
7301.4260.02	VetroSwiss/AVAG, VEG Glas		8'565.45		7'000.00		7'168.25
7301.4270.01	Bussen		840.00		1'000.00		350.00
7301.4409.01	Interne Verrechnung Zinsen SF		621.40		1'600.00		553.85
7301.4451.01	Erträge aus Beteiligungen VV		2'516.05		2'800.00		2'516.05
7301.4463.01	Dividende AVAG		1'858.50		1'900.00		1'858.50
7301.9010.01	SF Abfall, Ertragsüberschuss	29'952.92				59'786.04	
7301.9011.01	SF Abfall, Aufwandüberschuss				35'170.00		
<b>74</b>	<b>Verbauungen</b>			<b>40'000.00</b>		<b>52'044.75</b>	<b>310'687.85</b>
<b>745</b>	<b>Naturgefahren</b>			<b>40'000.00</b>		<b>52'044.75</b>	<b>310'687.85</b>
<b>7450</b>	<b>Naturgefahren</b>			<b>40'000.00</b>		<b>52'044.75</b>	<b>310'687.85</b>
7450.3132.01	Gefahrenkarten					52'044.75	
7450.3132.02	Notfallplanung Naturgefahren			10'000.00			
7450.3134.01	Stiftung Einsatzkosten der Gemeinden in a.o. Lagen			30'000.00			
7450.4260.01	Gefahrenkarten, verschiedene Rückerstattungen						310'687.85
<b>76</b>	<b>Bekämpfung von Umweltverschmutzung</b>	<b>36'488.25</b>		<b>26'950.00</b>		<b>19'687.45</b>	<b>8'000.00</b>
<b>769</b>	<b>Bekämpfung von Umweltverschmutzung</b>	<b>36'488.25</b>		<b>26'950.00</b>		<b>19'687.45</b>	<b>8'000.00</b>
<b>7690</b>	<b>Bekämpfung von Umweltverschmutzung</b>	<b>36'488.25</b>		<b>26'950.00</b>		<b>19'687.45</b>	<b>8'000.00</b>
7690.3000.01	Sitzungsgelder FK Energie	500.00		1'250.00		450.00	
7690.3130.01	Energiestadt	30'871.35		20'000.00		19'237.45	
7690.3170.01	Spesen FK Energie	81.40		500.00			
7690.3634.01	Regionalkonferenz Oberland-Ost, Energieberatung	5'035.50		5'200.00			
7690.4260.01	Verschiedene Rückerstattungen						8'000.00
<b>77</b>	<b>Übriger Umweltschutz</b>	<b>452'013.85</b>	<b>22'290.22</b>	<b>504'700.00</b>	<b>140'300.00</b>	<b>498'686.88</b>	<b>150'152.22</b>
<b>771</b>	<b>Friedhof und Bestattung</b>	<b>115'038.50</b>		<b>123'000.00</b>		<b>121'009.80</b>	
<b>7710</b>	<b>Friedhof und Bestattung allgemein</b>	<b>115'038.50</b>		<b>123'000.00</b>		<b>121'009.80</b>	
7710.3130.01	Bestattungskosten	9'221.90		20'000.00		5'293.10	
7710.3632.01	Begräbnisgemeinerverband Gsteig-Interlaken	105'816.60		103'000.00		115'716.70	
<b>779</b>	<b>Umweltschutz</b>	<b>336'975.35</b>	<b>22'290.22</b>	<b>381'700.00</b>	<b>140'300.00</b>	<b>377'677.08</b>	<b>150'152.22</b>
<b>7790</b>	<b>Umweltschutz</b>	<b>200.00</b>		<b>200.00</b>		<b>200.00</b>	
7790.3130.01	Mitglieder- und Verbandsbeiträge	200.00		200.00		200.00	
<b>7791</b>	<b>Öffentliche Toilettenanlagen</b>	<b>334'312.10</b>	<b>22'290.22</b>	<b>376'600.00</b>	<b>140'300.00</b>	<b>375'155.83</b>	<b>150'152.22</b>
7791.3101.01	Reinigungs-/Verbrauchsmaterial	47'857.40		50'000.00		26'140.35	
7791.3120.01	Ab-/Wasser, Energie, Kehricht	14'062.40		19'000.00		17'687.95	
7791.3130.01	Reinigungsvertrag	185'418.35		220'000.00		219'382.65	
7791.3130.02	Sicherheitsdienst/Bewachung	5'823.60		6'500.00		5'890.80	
7791.3130.03	Betreuung Gebührenautomaten	2'423.25		5'500.00		4'190.79	
7791.3130.04	Post- und Bankspesen	352.33		2'500.00		2'373.34	
7791.3134.01	Haftpflicht-/Sachversicherung	1'570.65		1'700.00		1'659.25	
7791.3137.01	Liegenschaftssteuer und Schwellentelle	1'359.50		500.00		2'703.20	

**12.2 Erfolgsrechnung**

nach Funktionen

Konto	Erfolgsrechnung Funktionale Gliederung ER	Rechnung 2020		Budget 2020		Rechnung 2019	
		Aufwand	Ertrag	Aufwand	Ertrag	Aufwand	Ertrag
7791.3144.01	Baulicher Unterhalt	24'781.72		15'000.00		41'340.65	
7791.3161.01	Miete mobile WC-Anlagen	3'920.45		7'000.00		4'900.35	
7791.3300.40	Planmässige Abschreibungen Hochbauten	32'522.55		32'600.00		32'522.60	
7791.3632.01	Reinigungsarbeiten WC Schlossareal	5'119.90		5'000.00		5'063.90	
7791.3910.01	Verrechneter Aufwand	9'100.00		11'300.00		11'300.00	
7791.4240.01	Benützungsgebühren		22'290.22		140'000.00		150'152.22
7791.4260.01	Verschiedene Rückerstattungen				300.00		
<b>7792</b>	<b>Hundetoiletten</b>	<b>2'463.25</b>		<b>4'900.00</b>		<b>2'321.25</b>	
7792.3101.01	Reinigungs-/Verbrauchsmaterial	2'463.25		4'000.00		2'321.25	
7792.3900.01	Interne Verrechnung Material- und Warenbezüge (3421/6150.4900.01)			500.00			
7792.3910.01	Interne Verrechnung Dienstleistungen (3421/6150.4910.01)			400.00			
<b>79</b>	<b>Raumordnung</b>	<b>128'539.90</b>		<b>160'800.00</b>	<b>134'500.00</b>	<b>150'268.70</b>	
<b>790</b>	<b>Raumordnung</b>	<b>128'539.90</b>		<b>160'800.00</b>	<b>134'500.00</b>	<b>150'268.70</b>	
<b>7900</b>	<b>Raumordnung allgemein</b>	<b>80'982.40</b>		<b>66'300.00</b>	<b>88'500.00</b>	<b>89'356.70</b>	
7900.3132.01	Raumplanung, Dienstleistungen und Honorare, allg. Verwaltungskosten	64'588.90		40'000.00		76'822.50	
7900.3132.02	Richtplan Energie Bödeli, Revision	3'633.85		13'000.00		12'534.20	
7900.3320.90	Planmässige Abschreibungen immaterielle Anlagen	12'759.65		13'300.00			
7900.4309.80	Planungsmehrwerte (altrechtlich)				88'500.00		
<b>7907</b>	<b>Regionalkonferenzen</b>	<b>47'557.50</b>		<b>48'500.00</b>		<b>60'912.00</b>	
7907.3634.01	Regionalkonferenz Oberland-Ost, Basisbeitrag (Splittung ab JRG 2020)	47'557.50		48'500.00		60'912.00	
<b>7909</b>	<b>Mehrwertabschöpfung, neurechtlich</b>			<b>46'000.00</b>	<b>46'000.00</b>		
7909.3510.01	SF Mehrwertabschöpfung, Einlage			41'400.00			
7909.3701.01	Mehrwertabschöpfung Kantonsanteil, Weiterleitung			4'600.00			
7909.4022.01	Mehrwertabschöpfung Gemeindeanteil				41'400.00		
7909.4707.01	Mehrwertabschöpfung Kantonsanteil				4'600.00		
<b>8</b>	<b>Volkswirtschaft</b>	<b>400'967.90</b>	<b>230'058.34</b>	<b>422'490.00</b>	<b>256'200.00</b>	<b>414'997.80</b>	<b>404'214.46</b>
	Netto Aufwand		170'909.56		166'290.00		10'783.34
<b>81</b>	<b>Landwirtschaft</b>	<b>7'471.10</b>		<b>9'700.00</b>	<b>1'700.00</b>	<b>2'755.00</b>	<b>1'720.00</b>
<b>811</b>	<b>Verwaltung, Vollzug und Kontrolle</b>	<b>6'714.00</b>		<b>6'900.00</b>			
<b>8110</b>	<b>Verwaltung, Vollzug und Kontrolle</b>	<b>6'714.00</b>		<b>6'900.00</b>			
8110.3634.01	Regionalkonferenz Oberland-Ost, Landschaftsfonds	6'714.00		6'900.00			
<b>814</b>	<b>Produktionsverbesserungen Pflanzen</b>	<b>757.10</b>		<b>2'800.00</b>	<b>1'700.00</b>	<b>2'755.00</b>	<b>1'720.00</b>
<b>8140</b>	<b>Produktionsverbesserungen Pflanzen</b>	<b>757.10</b>		<b>2'800.00</b>	<b>1'700.00</b>	<b>2'755.00</b>	<b>1'720.00</b>
8140.3632.01	Ackerbaustellenleitung	757.10		800.00		755.00	

**12.2 Erfolgsrechnung**

nach Funktionen

Konto	Erfolgsrechnung Funktionale Gliederung ER	Rechnung 2020		Budget 2020		Rechnung 2019	
		Aufwand	Ertrag	Aufwand	Ertrag	Aufwand	Ertrag
8140.3910.01	Interne Verrechnung			2'000.00		2'000.00	
8140.4611.01	Feuerbrandkontrolle Kantonsbeitrag Feuerbrandkontrolle				1'700.00		1'720.00
<b>82</b>	<b>Forstwirtschaft</b>	<b>58'272.90</b>		<b>60'500.00</b>		<b>57'259.90</b>	
<b>820</b>	<b>Forstwirtschaft</b>	<b>58'272.90</b>		<b>60'500.00</b>		<b>57'259.90</b>	
<b>8200</b>	<b>Forstwirtschaft</b>	<b>58'272.90</b>		<b>60'500.00</b>		<b>57'259.90</b>	
8200.3631.01	Unterhalt Schutzwaldpflege	18'281.30		20'000.00		16'821.75	
8200.3632.01	Gemeindeverband für die Erhaltung der Wälder der Region Oberland	39'991.60		40'500.00		40'438.15	
<b>84</b>	<b>Tourismus</b>	<b>334'422.90</b>		<b>334'540.00</b>	<b>13'000.00</b>	<b>353'587.50</b>	<b>13'000.00</b>
<b>840</b>	<b>Tourismus</b>	<b>334'422.90</b>		<b>334'540.00</b>	<b>13'000.00</b>	<b>353'587.50</b>	<b>13'000.00</b>
<b>8400</b>	<b>Tourismus</b>	<b>115'055.90</b>		<b>142'530.00</b>	<b>13'000.00</b>	<b>167'833.70</b>	<b>13'000.00</b>
8400.3101.01	Beschilderung Liegenschaften (gemäss Kurtaxenreglement)	1'530.90					
8400.3130.01	Beziehungen zu ausländischen Orten	3'000.00		20'000.00		18'778.20	
8400.3635.01	Interlaken Congress & Events AG	87'525.00		87'530.00		87'525.00	
8400.3635.02	Weihnachtsmärkte	23'000.00				29'000.00	
8400.3635.04	Swiss Economic Forum			35'000.00		32'530.50	
8400.4260.01	Swiss Economic Forum, Anteile Matten und Unterseen				13'000.00		13'000.00
<b>8406</b>	<b>Regionaler Tourismus</b>	<b>219'367.00</b>		<b>192'010.00</b>		<b>185'753.80</b>	
8406.3130.01	UNESCO Welterbe Schweizer Alpen Jungfrau-Aletsch	3'125.00		3'130.00		3'125.00	
8406.3130.02	TOI Event-Koordination Bödeli	8'000.00		8'000.00		8'000.00	
8406.3634.01	TOI (Tourismusorganisation Interlaken)	145'875.00		145'880.00		145'875.00	
8406.3635.01	Beiträge Wirtschafts-/Tourismusförderung	62'367.00		35'000.00		28'753.80	
<b>85</b>	<b>Industrie, Gewerbe, Handel</b>	<b>801.00</b>		<b>17'750.00</b>	<b>10'500.00</b>	<b>1'395.40</b>	<b>5'488.00</b>
<b>850</b>	<b>Industrie, Gewerbe, Handel</b>	<b>801.00</b>		<b>17'750.00</b>	<b>10'500.00</b>	<b>1'395.40</b>	<b>5'488.00</b>
<b>8500</b>	<b>Industrie, Gewerbe, Handel</b>				<b>5'500.00</b>		<b>5'488.00</b>
8500.4451.01	Erträge aus Beteiligungen VV				5'500.00		5'488.00
<b>8506</b>	<b>Regionale Wirtschaftsförderung</b>	<b>801.00</b>		<b>17'750.00</b>	<b>5'000.00</b>	<b>1'395.40</b>	
8506.3000.01	Sitzungsgelder WTK	750.00		2'000.00		1'250.00	
8506.3170.01	Spesen WTK	51.00		300.00			
8506.3199.01	Freier Kredit WTK			450.00		145.40	
8506.3635.01	Swiss Outdoor & Adventure Summit			15'000.00			
8506.4260.01	Swiss Outdoor & Adventure Summit, Anteile Matten und Unterseen				5'000.00		
<b>87</b>	<b>Brennstoffe und Energie</b>		<b>230'058.34</b>		<b>231'000.00</b>		<b>384'006.46</b>
<b>871</b>	<b>Elektrizität</b>		<b>230'058.34</b>		<b>231'000.00</b>		<b>384'006.46</b>
<b>8710</b>	<b>Elektrizität allgemein</b>		<b>230'058.34</b>		<b>231'000.00</b>		<b>384'006.46</b>
8710.4462.01	Abgeltung IBI		230'058.34		231'000.00		234'006.46
8710.4462.02	Risikobeitrag IBI						150'000.00
<b>9</b>	<b>Finanzen und Steuern</b>	<b>6'955'020.18</b>	<b>25'212'896.65</b>	<b>6'244'930.00</b>	<b>25'508'740.00</b>	<b>10'607'595.73</b>	<b>25'925'031.65</b>
	Netto Ertrag	18'257'876.47		19'263'810.00		15'317'435.92	

**12.2 Erfolgsrechnung**

nach Funktionen

Konto	Erfolgsrechnung Funktionale Gliederung ER	Rechnung 2020		Budget 2020		Rechnung 2019	
		Aufwand	Ertrag	Aufwand	Ertrag	Aufwand	Ertrag
<b>91</b>	<b>Steuern</b>	<b>1'064'024.63</b>	<b>22'717'859.53</b>	<b>1'153'600.00</b>	<b>23'309'000.00</b>	<b>720'393.90</b>	<b>24'170'154.10</b>
<b>910</b>	<b>Steuern</b>	<b>1'064'024.63</b>	<b>22'717'859.53</b>	<b>1'153'600.00</b>	<b>23'309'000.00</b>	<b>720'393.90</b>	<b>24'170'154.10</b>
<b>9100</b>	<b>Allgemeine Gemeindesteuern</b>	<b>320'314.15</b>	<b>19'117'691.80</b>	<b>195'000.00</b>	<b>18'793'000.00</b>	<b>-13'217.90</b>	<b>20'663'621.80</b>
9100.3180.01	Wertberichtigung gefährdete Steuerguthaben	163'000.00				-191'000.00	
9100.3181.01	Forderungsverluste allgemeine Gemeindesteuern	147'336.50		190'000.00		176'617.65	
9100.3181.02	Forderungsverzichte allgemeine Gemeindesteuern	9'977.65		5'000.00		1'164.45	
9100.4000.01	Einkommenssteuern		10'442'115.90		10'400'000.00		11'303'019.25
9100.4000.20	Nachsteuern und Bussen		17'203.35		20'000.00		60'209.75
9100.4000.40	Aktive Steuerauscheidungen Einkommenssteuern		842'858.70		1'020'000.00		998'215.45
9100.4000.50	Passive Steuerauscheidungen Einkommenssteuern		-398'304.95		-390'000.00		-416'096.90
9100.4000.60	Pauschale Steueranrechnungen natürliche Personen		-2'573.65		-4'000.00		-5'217.30
9100.4001.01	Vermögenssteuern		1'172'812.95		1'500'000.00		1'310'097.05
9100.4001.40	Aktive Steuerauscheidungen Vermögenssteuern		100'149.40		160'000.00		127'984.25
9100.4001.50	Passive Steuerauscheidungen Vermögenssteuern		-110'969.60		-125'000.00		-96'330.40
9100.4002.01	Quellensteuern		782'106.20		670'000.00		488'049.70
9100.4002.10	Quellensteuern ausserhalb der Ertragsabrechnung (BGSA)		1'115.05		2'000.00		1'455.00
9100.4010.01	Gewinnsteuern		7'746'640.60		5'500'000.00		7'539'898.00
9100.4010.40	Aktive Steuerauscheidungen Gewinnsteuern		441'393.40		1'120'000.00		1'417'052.05
9100.4010.50	Passive Steuerauscheidungen Gewinnsteuern		-3'301'793.05		-350'000.00		-1'954'305.25
9100.4010.70	Rückstellungen für Steuerteilungen juristische Personen		1'290'000.00		-900'000.00		-305'000.00
9100.4011.01	Kapitalsteuern		33'229.40		65'000.00		54'315.00
9100.4011.40	Aktive Steuerauscheidungen Kapitalsteuern		29'224.05		40'000.00		57'191.65
9100.4011.50	Passive Steuerauscheidungen Kapitalsteuern		-8'750.20		-10'000.00		-9'314.40
9100.4019.01	Holdingsteuern		1'664.85		35'000.00		40'610.00
9100.4029.01	Eingang abgeschriebene Steuern		39'569.40		40'000.00		51'788.90
<b>9101</b>	<b>Sondersteuern</b>	<b>9'001.75</b>	<b>446'959.00</b>	<b>5'000.00</b>	<b>572'500.00</b>	<b>1'320.15</b>	<b>701'429.65</b>
9101.3180.01	Wertberichtigung gefährdete Sondersteuern	2'300.00				-1'200.00	
9101.3181.01	Forderungsverluste Sondersteuern	6'701.75		5'000.00		2'520.15	
9101.4000.80	Lotteriegewinnsteuern				2'000.00		
9101.4022.01	Grundstückgewinnsteuern		254'093.05		360'000.00		416'480.15
9101.4022.10	Sonderveranlagungen		192'863.15		210'000.00		284'932.30
9101.4029.01	Eingang abgeschriebene Sondersteuern		2.80		500.00		17.20
<b>9102</b>	<b>Liegenschaftssteuern</b>	<b>12'027.70</b>	<b>2'411'527.70</b>	<b>3'000.00</b>	<b>2'970'500.00</b>	<b>48'944.50</b>	<b>2'099'755.05</b>
9102.3180.01	Wertberichtigung gefährdete Liegenschaftssteuern	12'000.00				49'000.00	
9102.3181.01	Forderungsverluste Liegenschaftssteuern	27.70		3'000.00		-55.50	
9102.4021.01	Liegenschaftssteuern		2'411'527.70		2'970'000.00		2'095'379.80
9102.4029.01	Eingang abgeschriebene Liegenschaftssteuern				500.00		4'375.25
<b>9103</b>	<b>Hundesteuern</b>	<b>300.00</b>	<b>19'300.00</b>	<b>600.00</b>	<b>23'000.00</b>	<b>500.00</b>	<b>22'500.45</b>
9103.3181.01	Forderungsverluste Hundetaxe	300.00		500.00		500.00	
9103.3181.02	Forderungsverzichte Hundetaxe			100.00			
9103.4033.01	Hundetaxe		19'300.00		23'000.00		22'500.45



## 12.2 Erfolgsrechnung

nach Funktionen

Konto	Erfolgsrechnung Funktionale Gliederung ER	Rechnung 2020		Budget 2020		Rechnung 2019	
		Aufwand	Ertrag	Aufwand	Ertrag	Aufwand	Ertrag
<b>9105</b>	<b>Tourismusabgabe</b>	<b>518'489.85</b>	<b>518'489.85</b>	<b>550'000.00</b>	<b>550'000.00</b>	<b>502'730.55</b>	<b>502'730.55</b>
9105.3636.01	TFA, Weiterleitung Erträge an TOI	518'489.85		550'000.00		502'730.55	
9105.4039.01	TFA, Erträge		518'489.85		550'000.00		502'730.55
<b>9106</b>	<b>Schwellentelle</b>	<b>203'891.18</b>	<b>203'891.18</b>	<b>400'000.00</b>	<b>400'000.00</b>	<b>180'116.60</b>	<b>180'116.60</b>
9106.3612.01	Schwellentelle Ablieferung an Schwellenkorporation Bödeli Süd	203'891.18		400'000.00		180'116.60	
9106.4039.01	Schwellentelle		203'891.18		400'000.00		180'116.60
<b>93</b>	<b>Finanz- und Lastenausgleich</b>	<b>2'593'170.00</b>	<b>105'670.00</b>	<b>2'330'000.00</b>	<b>102'000.00</b>	<b>2'441'568.00</b>	<b>99'933.00</b>
<b>930</b>	<b>Finanz- und Lastenausgleich</b>	<b>2'593'170.00</b>	<b>105'670.00</b>	<b>2'330'000.00</b>	<b>102'000.00</b>	<b>2'441'568.00</b>	<b>99'933.00</b>
<b>9300</b>	<b>Finanz- und Lastenausgleich</b>	<b>2'593'170.00</b>	<b>105'670.00</b>	<b>2'330'000.00</b>	<b>102'000.00</b>	<b>2'441'568.00</b>	<b>99'933.00</b>
9300.3621.60	LAG, neue Aufgabenteilung	1'029'673.00		1'070'000.00		1'041'283.00	
9300.3622.70	Disparitätenabbau	1'563'497.00		1'260'000.00		1'400'285.00	
9300.4621.60	Soziodemografischer Zuschuss		105'670.00		102'000.00		99'933.00
<b>95</b>	<b>Ertragsanteile, übrige</b>		<b>618'281.55</b>		<b>540'000.00</b>		<b>76'461.85</b>
<b>950</b>	<b>Ertragsanteile, übrige</b>		<b>618'281.55</b>		<b>540'000.00</b>		<b>76'461.85</b>
<b>9500</b>	<b>Ertragsanteile, übrige</b>		<b>618'281.55</b>		<b>540'000.00</b>		<b>76'461.85</b>
9500.4024.01	Erbschafts- und Schenkungssteuern		97'080.80		40'000.00		76'461.85
9500.4600.01	Ertragsanteile an direkter Bundessteuer		521'200.75		500'000.00		
<b>96</b>	<b>Vermögens- und Schuldenverwaltung</b>	<b>1'064'112.07</b>	<b>1'768'367.12</b>	<b>926'240.00</b>	<b>1'553'740.00</b>	<b>938'310.05</b>	<b>1'571'834.45</b>
<b>961</b>	<b>Zinsen</b>	<b>130'753.30</b>	<b>232'072.35</b>	<b>215'200.00</b>	<b>252'400.00</b>	<b>262'695.86</b>	<b>325'708.35</b>
<b>9610</b>	<b>Zinsen</b>	<b>130'753.30</b>	<b>232'072.35</b>	<b>215'200.00</b>	<b>252'400.00</b>	<b>262'695.86</b>	<b>325'708.35</b>
9610.3181.01	Abschreibungen Verzugszins Steuern	5'119.35		8'000.00		7'478.50	
9610.3181.02	Forderungsverzichte Verzugszins Steuern	99.70		100.00			
9610.3401.01	Zinsen kurzfristige Finanzverbindlichkeiten	268.35		300.00		114'261.11	
9610.3406.01	Zinsen langfristige Finanzverbindlichkeiten	108'600.00		189'000.00		116'820.00	
9610.3409.01	Interne Verrechnung Zinsen SF (1400/1626/2199/5721/6155/7201/7301.4409.01)	1'190.65		2'800.00		1'097.40	
9610.3499.01	Vergütungszinsen Steuern	15'475.25		15'000.00		23'038.85	
9610.4401.01	Zinsen Forderungen und Kontokorrente		142.70				18.55
9610.4401.02	Verzugszinsen Steuern		63'521.65		80'000.00		94'871.70
9610.4409.01	Interne Verrechnung Zinsen SF (1626/7201/7301/9630.3409.01)		167'801.00		171'800.00		167'711.10
9610.4420.01	Dividenden		607.00		600.00		607.00
9610.4451.01	Erträge aus Beteiligungen VV						62'500.00
<b>963</b>	<b>Liegenschaften des Finanzvermögens</b>	<b>956'577.32</b>	<b>1'535'740.27</b>	<b>708'540.00</b>	<b>1'301'340.00</b>	<b>644'219.25</b>	<b>1'240'421.10</b>
<b>9630</b>	<b>Liegenschaften des Finanzvermögens SF</b>	<b>944'324.52</b>	<b>944'324.52</b>	<b>673'040.00</b>	<b>673'040.00</b>	<b>607'248.15</b>	<b>607'248.15</b>
9630.3010.01	SF LS, Löhne Hauswirtschaft	4'689.60		5'000.00		4'930.00	
9630.3050.01	SF LS, AG-Beiträge AHV, IV, EO, ALV	301.20		300.00		309.10	
9630.3053.01	SF LS, AG-Beiträge Unfallversicherung	50.40		60.00		53.55	
9630.3054.01	SF LS, AG-Beiträge Familienausgleichskasse	75.00		90.00		79.00	

## 12.2 Erfolgsrechnung

nach Funktionen

Konto	Erfolgsrechnung Funktionale Gliederung ER	Rechnung 2020		Budget 2020		Rechnung 2019	
		Aufwand	Ertrag	Aufwand	Ertrag	Aufwand	Ertrag
9630.3055.01	SF LS, AG-Beiträge	30.00		30.00		31.55	
9630.3180.01	Krankentaggeldversicherung						
9630.3180.01	SF LS, Wertberichtigung Guthaben	85'168.35					
9630.3409.01	SF LS, Interne Verrechnung Zinsen	163'784.10		163'800.00		163'784.10	
9630.3430.01	SF LS, Baulicher Unterhalt	139'533.04		149'500.00		84'402.80	
9630.3431.01	SF LS, Reinigungs-/Verbrauchsmaterial			200.00		64.70	
9630.3431.02	SF LS, Anschaffung Maschinen, Geräte und Fahrzeuge	22'250.25		20'000.00		10'283.00	
9630.3431.03	SF LS, Dienstleistungen Dritter	766.95		1'200.00		766.95	
9630.3431.04	SF LS, Unterhalt Maschinen, Geräte, Fahrzeuge, Werkzeuge	3'127.05					
9630.3439.01	SF LS, Wasser, Energie, Heizmaterial	23'315.16		30'000.00		30'567.82	
9630.3439.02	SF LS, Abwasser, Kehricht	8'244.64		10'500.00		9'197.83	
9630.3439.03	SF LS, Liegenschaftssteuer und Schwellentelle	7'179.00		8'600.00		6'948.25	
9630.3439.04	SF LS, Haftpflicht-/Sachversicherung	9'122.45		10'000.00		10'048.05	
9630.3441.01	SF LS, Wertberichtigung	274'960.00				224.00	
9630.3612.01	SF LS, Interne Verrechnung Verwaltungsaufwand	25'407.00		22'900.00		27'459.00	
9630.3612.02	SF LS, Interne Verrechnung Liegenschaft/Infrastruktur	2'823.00		2'600.00		3'051.00	
9630.3612.03	SF LS, Interne Verrechnung diverse (3421/6150.4612.01)	5'772.50		7'000.00		6'041.25	
9630.3893.01	SF LS Werterhalt, Einlage	136'058.00		132'200.00		136'058.00	
9630.4260.02	SF LS, Verschiedene Rückerstattungen				700.00		3'462.25
9630.4430.01	SF LS, Mietzinse		466'387.30		480'500.00		476'114.50
9630.4439.01	SF LS, Rückerstattungen Nebenkosten		40'793.60		39'500.00		40'403.75
9630.4439.02	SF LS, Verschiedene Rückerstattungen		861.90				
9630.4893.01	SF LS Werterhalt, Entnahme		138'671.14		149'500.00		84'402.80
9630.4896.01	SF LS, Neubewertungsreserve, Entnahme		274'960.00				
9630.9010.01	SF LS, Ertragsüberschuss	31'666.83		109'060.00		112'948.20	
9630.9011.01	SF LS, Aufwandüberschuss		22'650.58		2'840.00		2'864.85
<b>9631</b>	<b>Liegenschaften des Finanzvermögens</b>		<b>264'040.00</b>		<b>420'000.00</b>		<b>420'000.00</b>
9631.4411.40	Gewinn Verkauf Liegenschaften						420'000.00
9631.4443.01	Marktwertanpassungen Liegenschaften		264'040.00		420'000.00		
<b>9632</b>	<b>Grundstücke des Finanzvermögens</b>	<b>12'252.80</b>	<b>327'375.75</b>	<b>35'500.00</b>	<b>208'300.00</b>	<b>36'971.10</b>	<b>213'172.95</b>
9632.3132.01	Entwicklung Des Alpes-Areal	6'375.20		30'000.00		31'620.25	
9632.3439.01	Liegenschaftssteuer und Schwellentelle	5'370.95		5'500.00		5'350.85	
9632.3441.02	Wertberichtigung Baurechtszinse	506.65					
9632.4430.01	Mietzinse Grundstücke		1'560.00		1'600.00		1'560.00
9632.4430.02	Pachtzinse		6'638.50		6'600.00		6'686.50
9632.4430.03	Baurechtszinse		200'181.25		200'100.00		200'196.45
9632.4443.01	Marktwertanpassungen Grundstücke		118'996.00				
9632.4443.02	Marktwertanpassungen Baurechtszinse						4'730.00
<b>969</b>	<b>Finanzvermögen</b>	<b>-23'218.55</b>	<b>554.50</b>	<b>2'500.00</b>		<b>31'394.94</b>	<b>5'705.00</b>
<b>9690</b>	<b>Finanzvermögen</b>	<b>-23'218.55</b>	<b>554.50</b>	<b>2'500.00</b>		<b>31'394.94</b>	<b>5'705.00</b>
9690.3180.01	Wertberichtigung Guthaben	-26'168.35				30'000.00	
9690.3181.01	Abschreibung div. Debitoren	2'319.80		2'500.00		1'394.94	
9690.3440.01	Wertberichtigung Wertschriften	630.00					
9690.4290.01	Übrige Entgelte		554.50				

**12.2 Erfolgsrechnung**

nach Funktionen

Konto	Erfolgsrechnung Funktionale Gliederung ER	Rechnung 2020		Budget 2020		Rechnung 2019	
		Aufwand	Ertrag	Aufwand	Ertrag	Aufwand	Ertrag
9690.4440.01	Marktwertanpassungen Wertschriften						5'705.00
<b>97</b>	<b>Rückverteilungen</b>		<b>2'718.45</b>		<b>4'000.00</b>		<b>6'648.25</b>
<b>971</b>	<b>Rückverteilungen aus CO2-Abgabe</b>		<b>2'718.45</b>		<b>4'000.00</b>		<b>6'648.25</b>
<b>9710</b>	<b>Rückverteilungen aus CO2-Abgabe</b>		<b>2'718.45</b>		<b>4'000.00</b>		<b>6'648.25</b>
9710.4699.10	Rückverteilung CO2 Abgabe		2'718.45		4'000.00		6'648.25
<b>99</b>	<b>Nicht aufgeteilte Posten</b>	<b>2'233'713.48</b>		<b>1'835'090.00</b>		<b>6'507'323.78</b>	
<b>990</b>	<b>Nicht aufgeteilte Posten</b>	<b>1'510'920.30</b>		<b>1'537'000.00</b>		<b>4'057'302.41</b>	
<b>9900</b>	<b>Nicht aufgeteilte Posten, Art. 84 GV</b>	<b>521'261.00</b>		<b>547'300.00</b>		<b>3'067'643.16</b>	
9900.3894.01	Zusätzliche Abschreibungen VV, nicht zugeteilt	521'261.00		547'300.00		3'067'643.16	
<b>9901</b>	<b>Abschreibung bestehendes Verwaltungsvermögen</b>	<b>989'659.30</b>		<b>989'700.00</b>		<b>989'659.25</b>	
9901.3300.99	Planmässige Abschreibungen div. (bish. VV 8 J.)	989'659.30		989'700.00		989'659.25	
<b>999</b>	<b>Abschluss</b>	<b>722'793.18</b>		<b>298'090.00</b>		<b>2'450'021.37</b>	
<b>9990</b>	<b>Abschluss</b>	<b>722'793.18</b>		<b>298'090.00</b>		<b>2'450'021.37</b>	
9990.9000.00	Ertragsüberschuss	722'793.18		298'090.00		2'450'021.37	

**12.3 Erfolgsrechnung**

nach Sachgruppen

Konto	Erfolgsrechnung Sachgruppengliederung ER	Rechnung 2020		Budget 2020		Rechnung 2019	
		Aufwand	Ertrag	Aufwand	Ertrag	Aufwand	Ertrag
	<b>Total</b>	<b>38'628'737.55</b>	<b>38'628'737.55</b>	<b>40'966'410.00</b>	<b>40'966'410.00</b>	<b>42'415'913.06</b>	<b>42'415'913.06</b>
<b>3</b>	<b>Aufwand</b>	<b>37'612'378.31</b>		<b>40'559'260.00</b>		<b>39'312'632.84</b>	
<b>30</b>	<b>Personalaufwand</b>	<b>6'493'541.94</b>		<b>6'655'030.00</b>		<b>6'523'558.35</b>	
<b>300</b>	<b>Behörden und Kommissionen</b>	<b>393'493.00</b>		<b>381'200.00</b>		<b>351'608.20</b>	
3000	Löhne, Tag- und Sitzungsgelder an Behörden und Kommissionen	393'493.00		381'200.00		351'608.20	
<b>301</b>	<b>Löhne des Verwaltungs- und Betriebspersonals</b>	<b>4'959'296.90</b>		<b>5'011'900.00</b>		<b>5'045'429.60</b>	
3010	Löhne des Verwaltungs- und Betriebspersonals	4'959'296.90		5'011'900.00		5'045'429.60	
<b>305</b>	<b>Arbeitgeberbeiträge</b>	<b>911'290.45</b>		<b>911'800.00</b>		<b>852'851.95</b>	
3050	AG-Beiträge AHV, IV, EO, ALV, Verwaltungskosten	335'817.55		334'550.00		327'096.60	
3052	AG-Beiträge an Pensionskassen	392'439.35		374'800.00		344'754.75	
3053	AG-Beiträge an Unfallversicherungen	66'421.80		85'310.00		65'122.75	
3054	AG-Beiträge an Familienausgleichskasse	83'877.05		84'130.00		83'788.10	
3055	AG-Beiträge an Krankentaggeldversicherungen	32'734.70		33'010.00		32'089.75	
<b>309</b>	<b>Übriger Personalaufwand</b>	<b>229'461.59</b>		<b>350'130.00</b>		<b>273'668.60</b>	
3090	Aus- und Weiterbildung des Personals	80'267.30		134'050.00		108'753.50	
3091	Personalwerbung	13'278.25		51'300.00		8'191.90	
3099	Übriger Personalaufwand	135'916.04		164'780.00		156'723.20	
<b>31</b>	<b>Sach- und übriger Betriebsaufwand</b>	<b>6'582'824.30</b>		<b>8'156'120.00</b>		<b>7'469'100.63</b>	
<b>310</b>	<b>Material- und Warenaufwand</b>	<b>632'532.89</b>		<b>740'600.00</b>		<b>574'383.30</b>	
3100	Büromaterial	64'376.25		48'000.00		29'963.89	
3101	Betriebs-, Verbrauchsmaterial	256'756.67		292'250.00		232'278.64	
3102	Drucksachen, Publikationen	35'906.23		66'900.00		39'143.65	
3103	Fachliteratur, Zeitschriften	15'352.90		20'750.00		13'406.21	
3104	Lehrmittel	221'693.07		266'000.00		215'195.76	
3105	Lebensmittel	30'106.15		39'000.00		38'247.80	
3106	Medizinisches Material	226.10		700.00		261.15	
3109	Übriger Material- und Warenaufwand	8'115.52		7'000.00		5'886.20	
<b>311</b>	<b>Nicht aktivierbare Anlagen</b>	<b>536'347.18</b>		<b>851'420.00</b>		<b>1'011'363.76</b>	
3110	Büromöbel und Geräte	200'483.93		260'150.00		141'814.95	
3111	Maschinen, Geräte und Fahrzeuge	164'573.86		175'700.00		318'987.55	
3112	Kleider, Wäsche, Vorhänge	31'836.97		52'000.00		159'740.12	
3113	Hardware	70'208.46		112'400.00		197'285.09	
3118	Immaterielle Anlagen	47'997.60		192'720.00		81'584.85	
3119	Übrige nicht aktivierbare Anlagen	21'246.36		58'450.00		111'951.20	
<b>312</b>	<b>Ver- und Entsorgung Liegenschaften</b>	<b>357'130.40</b>		<b>407'500.00</b>		<b>368'247.61</b>	
	<b>Verwaltungsvermögen</b>						
3120	Ver- und Entsorgung Liegenschaften Verwaltungsvermögen	357'130.40		407'500.00		368'247.61	
<b>313</b>	<b>Dienstleistungen und Honorare</b>	<b>2'704'892.92</b>		<b>3'580'550.00</b>		<b>3'132'191.66</b>	
3130	Dienstleistungen Dritter	2'248'430.95		2'849'300.00		2'554'609.77	
3131	Planung und Projektierungen Dritter			5'000.00			

**12.3 Erfolgsrechnung**

nach Sachgruppen

Konto	Erfolgsrechnung Sachgruppengliederung ER	Rechnung 2020		Budget 2020		Rechnung 2019	
		Aufwand	Ertrag	Aufwand	Ertrag	Aufwand	Ertrag
3132	Honorare externe Berater, Gutachter, Fachexperten etc.	152'758.55		336'000.00		251'948.30	
3133	Informatik-Nutzungsaufwand	111'694.87		121'300.00		111'835.79	
3134	Sachversicherungsprämien	129'520.15		177'150.00		144'835.95	
3136	Honorare privatärztlicher Tätigkeit	22'227.00		28'000.00		23'186.70	
3137	Steuern und Abgaben	40'261.40		63'800.00		45'775.15	
<b>314</b>	<b>Baulicher Unterhalt und betrieblicher Unterhalt</b>	<b>980'360.00</b>		<b>1'026'300.00</b>		<b>1'208'712.35</b>	
3140	Unterhalt an Grundstücken	60'058.55		83'000.00		69'089.20	
3141	Unterhalt Strassen / Verkehrswege	375'095.05		310'800.00		391'549.85	
3143	Unterhalt übrige Tiefbauten	73'536.44		73'000.00		84'051.56	
3144	Unterhalt Hochbauten, Gebäude	452'416.79		534'000.00		638'345.93	
3149	Unterhalt übrige Sachanlagen	19'253.17		25'500.00		25'675.81	
<b>315</b>	<b>Unterhalt Mobilien und immaterielle Anlagen</b>	<b>262'117.12</b>		<b>298'400.00</b>		<b>234'653.24</b>	
3150	Unterhalt Büromöbel und -geräte	505.15		4'000.00		324.90	
3151	Unterhalt Apparate, Maschinen, Geräte, Fahrzeuge, Werkzeuge	113'239.45		115'250.00		93'657.53	
3153	Informatik-Unterhalt (Hardware)	8'990.53		20'300.00		15'197.20	
3158	Unterhalt immaterielle Anlagen	98'894.54		118'850.00		86'547.56	
3159	Unterhalt übrige mobile Anlagen	40'487.45		40'000.00		38'926.05	
<b>316</b>	<b>Mieten, Leasing, Pachten, Benützungsgebühren</b>	<b>406'680.73</b>		<b>409'000.00</b>		<b>418'563.55</b>	
3160	Miete und Pacht Liegenschaften	357'961.70		354'400.00		367'178.20	
3161	Mieten, Benützungskosten Anlagen	23'983.98		30'600.00		26'809.35	
3162	Raten für operatives Leasing	24'735.05		24'000.00		24'576.00	
<b>317</b>	<b>Spesenentschädigungen</b>	<b>74'990.07</b>		<b>120'650.00</b>		<b>97'834.22</b>	
3170	Reisekosten und Spesen	30'944.50		39'700.00		32'508.80	
3171	Exkursionen, Schulreisen und Lager	44'045.57		80'950.00		65'325.42	
<b>318</b>	<b>Wertberichtigungen auf Forderungen</b>	<b>552'489.68</b>		<b>599'700.00</b>		<b>348'343.44</b>	
3180	Wertberichtigungen auf Forderungen	236'300.00				-113'200.00	
3181	Tatsächliche Forderungsverluste	316'189.68		599'700.00		461'543.44	
<b>319</b>	<b>Verschiedener Betriebsaufwand</b>	<b>75'283.31</b>		<b>122'000.00</b>		<b>74'807.50</b>	
3199	Übriger Betriebsaufwand	75'283.31		122'000.00		74'807.50	
<b>33</b>	<b>Abschreibungen Verwaltungsvermögen</b>	<b>1'945'190.70</b>		<b>2'022'400.00</b>		<b>2'077'720.85</b>	
<b>330</b>	<b>Sachanlagen VV</b>	<b>1'864'127.40</b>		<b>1'940'600.00</b>		<b>2'009'417.15</b>	
3300	Planmässige Abschreibungen Sachanlagen	1'864'127.40		1'940'600.00		2'009'417.15	
<b>332</b>	<b>Abschreibungen immaterielle Anlagen</b>	<b>81'063.30</b>		<b>81'800.00</b>		<b>68'303.70</b>	
3320	Planmässige Abschreibungen immaterielle Anlagen	81'063.30		81'800.00		68'303.70	
<b>34</b>	<b>Finanzaufwand</b>	<b>788'341.39</b>		<b>614'400.00</b>		<b>580'782.71</b>	
<b>340</b>	<b>Zinsaufwand</b>	<b>277'860.00</b>		<b>363'900.00</b>		<b>399'889.61</b>	
3401	Verzinsung kurzfristige Finanzverbindlichkeiten	268.35		300.00		114'261.11	
3406	Verzinsung langfristige Finanzverbindlichkeiten	108'600.00		189'000.00		116'820.00	
3409	Übrige Passivzinsen	168'991.65		174'600.00		168'808.50	

**12.3 Erfolgsrechnung**

nach Sachgruppen

Konto	Erfolgsrechnung Sachgruppengliederung ER	Rechnung 2020		Budget 2020		Rechnung 2019	
		Aufwand	Ertrag	Aufwand	Ertrag	Aufwand	Ertrag
<b>343</b>	<b>Liegenschaftenaufwand FV</b>	<b>218'909.49</b>		<b>235'500.00</b>		<b>157'630.25</b>	
3430	Baulicher Unterhalt Liegenschaften FV	139'533.04		149'500.00		84'402.80	
3431	Nicht baulicher Unterhalt Liegenschaften FV	26'144.25		21'400.00		11'114.65	
3439	Übriger Liegenschaftsaufwand FV	53'232.20		64'600.00		62'112.80	
<b>344</b>	<b>Wertberichtigungen Anlagen FV</b>	<b>276'096.65</b>				<b>224.00</b>	
3440	Wertberichtigungen Finanzanlagen FV	630.00					
3441	Wertberichtigung Sachanlagen FV	275'466.65				224.00	
<b>349</b>	<b>Verschiedener Finanzaufwand</b>	<b>15'475.25</b>		<b>15'000.00</b>		<b>23'038.85</b>	
3499	Übriger Finanzaufwand	15'475.25		15'000.00		23'038.85	
<b>35</b>	<b>Einlagen in Fonds und Spezialfinanzierungen</b>	<b>1'604'313.05</b>		<b>1'757'200.00</b>		<b>2'035'028.35</b>	
<b>350</b>	<b>Einlagen in Fonds und Spezialfinanzierungen im Fremdkapital</b>	<b>390.80</b>		<b>800.00</b>		<b>390.60</b>	
3502	Einlagen in Legate und Stiftungen	390.80		800.00		390.60	
<b>351</b>	<b>Einlagen in Fonds und Spezialfinanzierungen im Eigenkapital</b>	<b>1'603'922.25</b>		<b>1'756'400.00</b>		<b>2'034'637.75</b>	
3510	Einlagen in Spezialfinanzierungen EK	1'603'922.25		1'756'400.00		2'034'637.75	
<b>36</b>	<b>Transferaufwand</b>	<b>18'728'213.58</b>		<b>19'813'390.00</b>		<b>16'573'050.61</b>	
<b>361</b>	<b>Entschädigungen an Gemeinwesen</b>	<b>9'939'066.38</b>		<b>10'733'000.00</b>		<b>6'797'024.03</b>	
3611	Entschädigungen an Kantone und Konkordate	8'949'982.45		9'483'000.00		5'865'962.10	
3612	Entschädigungen an Gemeinden und Gemeindeverbände	989'083.93		1'250'000.00		931'061.93	
<b>362</b>	<b>Finanz- und Lastenausgleich</b>	<b>2'593'170.00</b>		<b>2'330'000.00</b>		<b>2'441'568.00</b>	
3621	Finanz- und Lastenausgleich an Kanton	1'029'673.00		1'070'000.00		1'041'283.00	
3622	Finanz- und Lastenausgleich an Gemeinden und Gemeindeverbände	1'563'497.00		1'260'000.00		1'400'285.00	
<b>363</b>	<b>Beiträge an Gemeinwesen und Dritte</b>	<b>6'112'941.55</b>		<b>6'666'390.00</b>		<b>7'252'044.88</b>	
3631	Beiträge an Kantone und Konkordate	2'234'932.50		2'379'000.00		3'457'284.25	
3632	Beiträge an Gemeinden und Gemeindeverbände	1'002'316.10		1'587'530.00		1'176'827.35	
3634	Beiträge an öffentliche Unternehmungen	552'537.90		550'980.00		544'989.10	
3635	Beiträge an private Unternehmungen	1'215'802.95		1'139'130.00		1'139'228.08	
3636	Beiträge an private Organisationen ohne Erwerbszweck	1'068'803.70		894'050.00		886'255.90	
3637	Beiträge an private Haushalte	38'548.40		115'700.00		47'460.20	
<b>365</b>	<b>Wertberichtigungen Beteiligungen VV</b>	<b>26'500.00</b>		<b>26'500.00</b>		<b>36'500.00</b>	
3650	Wertberichtigungen Beteiligungen VV	26'500.00		26'500.00		36'500.00	

**12.3 Erfolgsrechnung**

nach Sachgruppen

Konto	Erfolgsrechnung Sachgruppengliederung ER	Rechnung 2020		Budget 2020		Rechnung 2019	
		Aufwand	Ertrag	Aufwand	Ertrag	Aufwand	Ertrag
<b>366</b>	<b>Abschreibungen Investitionsbeiträge</b>	<b>56'535.65</b>		<b>57'500.00</b>		<b>45'913.70</b>	
3660	Planmässige Abschreibung Investitionsbeiträge	56'535.65		57'500.00		45'913.70	
<b>37</b>	<b>Durchlaufende Beiträge</b>			<b>4'600.00</b>			
<b>370</b>	<b>Durchlaufende Beiträge</b>			<b>4'600.00</b>			
3701	Kantone und Konkordate			4'600.00			
<b>38</b>	<b>Ausserordentlicher Aufwand</b>	<b>1'046'035.45</b>		<b>1'078'980.00</b>		<b>3'567'493.99</b>	
<b>389</b>	<b>Einlagen in das Eigenkapital</b>	<b>1'046'035.45</b>		<b>1'078'980.00</b>		<b>3'567'493.99</b>	
3893	Einlagen in Vorfinanzierungen des EK	524'774.45		531'680.00		499'850.83	
3894	Einlagen in finanzpolitische Reserven	521'261.00		547'300.00		3'067'643.16	
<b>39</b>	<b>Interne Verrechnungen</b>	<b>423'917.90</b>		<b>457'140.00</b>		<b>485'897.35</b>	
<b>390</b>	<b>Material- und Warenbezüge</b>	<b>6'202.00</b>		<b>12'800.00</b>		<b>13'418.05</b>	
3900	Interne Verrechnung von Material- und Warenbezügen	6'202.00		12'800.00		13'418.05	
<b>391</b>	<b>Dienstleistungen</b>	<b>236'293.90</b>		<b>263'950.00</b>		<b>292'077.30</b>	
3910	Interne Verrechnung von Dienstleistungen	236'293.90		263'950.00		292'077.30	
<b>392</b>	<b>Pacht, Mieten, Benützungskosten</b>	<b>117'972.00</b>		<b>116'940.00</b>		<b>116'952.00</b>	
3920	Interne Verrechnung von Pacht, Mieten, Benützungskosten	117'972.00		116'940.00		116'952.00	
<b>393</b>	<b>Betriebs- und Verwaltungskosten</b>	<b>63'450.00</b>		<b>63'450.00</b>		<b>63'450.00</b>	
3930	Interne Verrechnung von Betriebs- und Verwaltungskosten	63'450.00		63'450.00		63'450.00	
<b>4</b>	<b>Ertrag</b>		<b>38'606'086.97</b>		<b>40'836'250.00</b>		<b>42'413'048.21</b>
<b>40</b>	<b>Fiskalertrag</b>		<b>22'814'940.33</b>		<b>23'390'400.00</b>		<b>24'246'615.95</b>
<b>400</b>	<b>Direkte Steuern natürliche Personen</b>		<b>12'846'513.35</b>		<b>13'255'000.00</b>		<b>13'771'385.85</b>
4000	Einkommenssteuern natürliche Personen		10'901'299.35		11'048'000.00		11'940'130.25
4001	Vermögenssteuern natürliche Personen		1'161'992.75		1'535'000.00		1'341'750.90
4002	Quellensteuern natürliche Personen		783'221.25		672'000.00		489'504.70
<b>401</b>	<b>Direkte Steuern juristische Personen</b>		<b>6'231'609.05</b>		<b>5'500'000.00</b>		<b>6'840'447.05</b>
4010	Gewinnsteuern juristische Personen		6'176'240.95		5'370'000.00		6'697'644.80
4011	Kapitalsteuern juristische Personen		53'703.25		95'000.00		102'192.25
4019	Übrige direkte Steuern juristische Personen		1'664.85		35'000.00		40'610.00
<b>402</b>	<b>Übrige Direkte Steuern</b>		<b>2'995'136.90</b>		<b>3'662'400.00</b>		<b>2'929'435.45</b>
4021	Grundsteuern		2'411'527.70		2'970'000.00		2'095'379.80
4022	Vermögensgewinnsteuern		446'956.20		611'400.00		701'412.45
4024	Erbschafts- und Schenkungssteuern		97'080.80		40'000.00		76'461.85
4029	Eingang abgeschriebene Steuern		39'572.20		41'000.00		56'181.35

## 12.3 Erfolgsrechnung

nach Sachgruppen

Konto	Erfolgsrechnung Sachgruppengliederung ER	Rechnung 2020		Budget 2020		Rechnung 2019	
		Aufwand	Ertrag	Aufwand	Ertrag	Aufwand	Ertrag
<b>403</b>	<b>Besitz- und Aufwandsteuern</b>		<b>741'681.03</b>		<b>973'000.00</b>		<b>705'347.60</b>
4033	Hundesteuer		19'300.00		23'000.00		22'500.45
4039	Übrige Besitz- und Aufwandsteuern		722'381.03		950'000.00		682'847.15
<b>41</b>	<b>Regalien und Konzessionen</b>		<b>202'628.65</b>		<b>220'400.00</b>		<b>212'758.95</b>
<b>412</b>	<b>Konzessionen</b>		<b>32'063.40</b>		<b>45'400.00</b>		<b>38'358.50</b>
4120	Konzessionen		32'063.40		45'400.00		38'358.50
<b>413</b>	<b>Ertragsanteile an Lotterien, Sport-Toto, Wetten</b>		<b>170'565.25</b>		<b>175'000.00</b>		<b>174'400.45</b>
4130	Ertragsanteile an Lotterien, Sport-Toto, Wetten		170'565.25		175'000.00		174'400.45
<b>42</b>	<b>Entgelte</b>		<b>7'624'448.92</b>		<b>9'588'750.00</b>		<b>10'457'329.95</b>
<b>420</b>	<b>Ersatzabgaben</b>		<b>368'608.70</b>		<b>400'000.00</b>		<b>353'003.60</b>
4200	Ersatzabgaben		368'608.70		400'000.00		353'003.60
<b>421</b>	<b>Gebühren für Amtshandlungen</b>		<b>278'310.85</b>		<b>374'600.00</b>		<b>315'537.12</b>
4210	Gebühren für Amtshandlungen		278'310.85		374'600.00		315'537.12
<b>423</b>	<b>Schul- und Kursgelder</b>		<b>68'124.50</b>		<b>100'000.00</b>		<b>92'281.05</b>
4230	Schulgelder		68'124.50		100'000.00		92'281.05
<b>424</b>	<b>Benützungsgebühren und Dienstleistungen</b>		<b>5'379'616.26</b>		<b>6'705'000.00</b>		<b>7'367'091.62</b>
4240	Benützungsgebühren und Dienstleistungen		5'379'616.26		6'705'000.00		7'367'091.62
<b>425</b>	<b>Erlös aus Verkäufen</b>		<b>101'532.70</b>		<b>141'500.00</b>		<b>149'921.69</b>
4250	Verkäufe		101'532.70		141'500.00		149'921.69
<b>426</b>	<b>Rückerstattungen</b>		<b>563'066.30</b>		<b>676'650.00</b>		<b>1'238'765.38</b>
4260	Rückerstattungen und Kostenbeteiligungen Dritter		563'066.30		676'650.00		1'238'765.38
<b>427</b>	<b>Bussen</b>		<b>864'635.11</b>		<b>1'191'000.00</b>		<b>940'729.49</b>
4270	Bussen		864'635.11		1'191'000.00		940'729.49
<b>429</b>	<b>Übrige Entgelte</b>		<b>554.50</b>				
4290	Übrige Entgelte		554.50				
<b>43</b>	<b>Verschiedene Erträge</b>		<b>24'110.19</b>		<b>115'500.00</b>		<b>60'364.40</b>
<b>430</b>	<b>Verschiedene betriebliche Erträge</b>		<b>24'110.19</b>		<b>113'500.00</b>		<b>55'739.40</b>
4309	Übriger betrieblicher Ertrag		24'110.19		113'500.00		55'739.40
<b>431</b>	<b>Aktivierung Eigenleistungen</b>				<b>2'000.00</b>		<b>4'625.00</b>
4310	Aktivierbare Eigenleistungen auf Sachanlagen				2'000.00		4'625.00
<b>44</b>	<b>Finanzertrag</b>		<b>1'803'412.37</b>		<b>1'880'710.00</b>		<b>2'216'847.70</b>
<b>440</b>	<b>Zinsertrag</b>		<b>232'656.00</b>		<b>254'650.00</b>		<b>263'914.65</b>
4401	Zinsen Forderungen und Kontokorrente		63'664.35		80'050.00		95'106.15
4409	Übrige Zinsen von Finanzvermögen		168'991.65		174'600.00		168'808.50
<b>441</b>	<b>Realisierte Gewinne FV</b>						<b>420'000.00</b>
4411	Gewinn aus Verkäufen von Sachanlagen FV						420'000.00



## 12.3 Erfolgsrechnung

nach Sachgruppen

Konto	Erfolgsrechnung Sachgruppengliederung ER	Rechnung 2020		Budget 2020		Rechnung 2019	
		Aufwand	Ertrag	Aufwand	Ertrag	Aufwand	Ertrag
<b>442</b>	<b>Beteiligungsertrag FV</b>		<b>607.00</b>	<b>600.00</b>	<b>607.00</b>		
4420	Dividenden		607.00	600.00	607.00		
<b>443</b>	<b>Liegenschaftenertrag FV</b>		<b>716'422.55</b>	<b>728'300.00</b>	<b>726'521.20</b>		
4430	Pacht- und Mietzinse Liegenschaften FV		674'767.05	688'800.00	684'557.45		
4439	Übriger Liegenschaftenertrag FV		41'655.50	39'500.00	41'963.75		
<b>444</b>	<b>Wertberichtigungen Anlagen FV</b>		<b>383'036.00</b>	<b>420'000.00</b>	<b>10'435.00</b>		
4440	Marktwertanpassungen Wertschriften				5'705.00		
4443	Marktwertanpassungen Liegenschaften		383'036.00	420'000.00	4'730.00		
<b>445</b>	<b>Finanzertrag aus Darlehen und Beteiligungen des VV</b>		<b>6'885.48</b>	<b>8'300.00</b>	<b>132'712.79</b>		
4451	Erträge aus Beteiligungen VV		6'885.48	8'300.00	132'712.79		
<b>446</b>	<b>Finanzertrag von öffentlichen Unternehmungen</b>		<b>231'916.84</b>	<b>232'900.00</b>	<b>385'864.96</b>		
4462	Gemeindeverbände, selbständige und unselbständige Gemeindebetriebe		230'058.34	231'000.00	384'006.46		
4463	Öffentliche Unternehmen als Aktiengesellschaft oder andere privatrechtliche Organisationsform		1'858.50	1'900.00	1'858.50		
<b>447</b>	<b>Liegenschaftenertrag VV</b>		<b>231'888.50</b>	<b>235'960.00</b>	<b>276'792.10</b>		
4470	Pacht- und Mietzinse Liegenschaften VV		174'296.85	172'960.00	204'582.05		
4472	Vergütung für Benützungen Liegenschaften VV		56'031.65	63'000.00	72'210.05		
4479	Übrige Erträge Liegenschaften VV		1'560.00				
<b>45</b>	<b>Entnahmen aus Fonds und Spezialfinanzierungen</b>		<b>221'055.25</b>	<b>231'200.00</b>	<b>499'555.65</b>		
<b>451</b>	<b>Entnahmen aus Fonds und Spezialfinanzierungen im Eigenkapital</b>		<b>221'055.25</b>	<b>231'200.00</b>	<b>499'555.65</b>		
4510	Entnahmen aus Spezialfinanzierungen des EK		221'055.25	231'200.00	499'555.65		
<b>46</b>	<b>Transferertrag</b>		<b>4'766'764.89</b>	<b>4'455'900.00</b>	<b>3'859'260.91</b>		
<b>460</b>	<b>Ertragsanteile</b>		<b>521'200.75</b>	<b>500'000.00</b>	<b>500'000.00</b>		
4600	Anteil an Bundeserträgen		521'200.75	500'000.00			
<b>461</b>	<b>Entschädigungen von Gemeinwesen</b>		<b>3'432'796.04</b>	<b>3'146'400.00</b>	<b>3'126'007.96</b>		
4611	Entschädigungen von Kantonen und Konkordaten		1'302'464.82	1'160'000.00	1'141'638.60		
4612	Entschädigungen von Gemeinden und Gemeindeverbänden		2'130'331.22	1'986'400.00	1'984'369.36		
<b>462</b>	<b>Finanz- und Lastenausgleich</b>		<b>105'670.00</b>	<b>102'000.00</b>	<b>99'933.00</b>		
4621	Finanz- und Lastenausgleich von Kantonen und Konkordaten		105'670.00	102'000.00	99'933.00		
<b>463</b>	<b>Beiträge von Gemeinwesen und Dritten</b>		<b>704'379.65</b>	<b>703'500.00</b>	<b>626'671.70</b>		
4632	Beiträge von Gemeinden und Gemeindeverbänden		701'636.40	703'500.00	625'298.20		

**12.3 Erfolgsrechnung**

nach Sachgruppen

Konto	Erfolgsrechnung Sachgruppengliederung ER	Rechnung 2020		Budget 2020		Rechnung 2019	
		Aufwand	Ertrag	Aufwand	Ertrag	Aufwand	Ertrag
4636	Beiträge von privaten Organisationen ohne Erwerbszweck		2'743.25				1'373.50
<b>469</b>	<b>Verschiedener Transferertrag</b>		<b>2'718.45</b>		<b>4'000.00</b>		<b>6'648.25</b>
4699	Rückverteilungen		2'718.45		4'000.00		6'648.25
<b>47</b>	<b>Durchlaufende Beiträge</b>				<b>4'600.00</b>		
<b>470</b>	<b>Durchlaufende Beiträge</b>				<b>4'600.00</b>		
4707	Durchlaufende Beiträge von privaten Haushalten				4'600.00		
<b>48</b>	<b>Ausserordentlicher Ertrag</b>		<b>724'808.47</b>		<b>491'650.00</b>		<b>374'417.35</b>
<b>489</b>	<b>Entnahmen aus dem Eigenkapital</b>		<b>724'808.47</b>		<b>491'650.00</b>		<b>374'417.35</b>
4893	Entnahmen aus Vorfinanzierungen des EK		449'848.47		491'650.00		374'417.35
4896	Entnahmen aus Neubewertungsreserven		274'960.00				
<b>49</b>	<b>Interne Verrechnungen</b>		<b>423'917.90</b>		<b>457'140.00</b>		<b>485'897.35</b>
<b>490</b>	<b>Material- und Warenbezüge</b>		<b>6'202.00</b>		<b>12'800.00</b>		<b>13'418.05</b>
4900	Interne Verrechnung von Material- und Warenbezügen		6'202.00		12'800.00		13'418.05
<b>491</b>	<b>Dienstleistungen</b>		<b>236'293.90</b>		<b>263'950.00</b>		<b>292'077.30</b>
4910	Interne Verrechnung von Dienstleistungen		236'293.90		263'950.00		292'077.30
<b>492</b>	<b>Pacht, Mieten, Benützungskosten</b>		<b>117'972.00</b>		<b>116'940.00</b>		<b>116'952.00</b>
4920	Interne Verrechnung von Pacht, Mieten, Benützungskosten		117'972.00		116'940.00		116'952.00
<b>493</b>	<b>Betriebs- und Verwaltungskosten</b>		<b>63'450.00</b>		<b>63'450.00</b>		<b>63'450.00</b>
4930	Interne Verrechnung von Betriebs- und Verwaltungskosten		63'450.00		63'450.00		63'450.00
<b>9</b>	<b>Abschlusskonten</b>	<b>1'016'359.24</b>	<b>22'650.58</b>	<b>407'150.00</b>	<b>130'160.00</b>	<b>3'103'280.22</b>	<b>2'864.85</b>
<b>90</b>	<b>Abschluss Erfolgsrechnung</b>	<b>1'016'359.24</b>	<b>22'650.58</b>	<b>407'150.00</b>	<b>130'160.00</b>	<b>3'103'280.22</b>	<b>2'864.85</b>
<b>900</b>	<b>Abschluss Allgemeiner Haushalt</b>	<b>722'793.18</b>		<b>298'090.00</b>		<b>2'450'021.37</b>	
9000	Ertragsüberschuss	722'793.18		298'090.00		2'450'021.37	
<b>901</b>	<b>Abschluss Spezialfinanzierungen und Fonds im EK</b>	<b>293'566.06</b>	<b>22'650.58</b>	<b>109'060.00</b>	<b>130'160.00</b>	<b>653'258.85</b>	<b>2'864.85</b>
9010	Abschluss Spezialfinanzierungen und Fonds im EK, Ertragsüberschuss	293'566.06		109'060.00		653'258.85	
9011	Abschluss Spezialfinanzierungen und Fonds im EK, Aufwandüberschuss		22'650.58		130'160.00		2'864.85

HRM2 Einwohnergemeinde Interlaken **12.4 Investitionsrechnung**  
nach Funktionen

Konto	Investitionsrechnung Funktionale Gliederung IR	Rechnung 2020		Budget 2020		Rechnung 2019	
		Ausgaben	Einnahmen	Ausgaben	Einnahmen	Ausgaben	Einnahmen
	<b>Total</b>	<b>12'002'029.57</b>	<b>12'002'029.57</b>	<b>18'751'000.00</b>	<b>18'751'000.00</b>	<b>7'719'300.64</b>	<b>7'719'300.64</b>
<b>0</b>	<b>Allgemeine Verwaltung</b>	<b>37'174.60</b>		<b>230'000.00</b>			
	Netto Ausgaben		37'174.60		230'000.00		
<b>02</b>	<b>Allgemeine Dienste</b>	<b>37'174.60</b>		<b>230'000.00</b>			
<b>029</b>	<b>Verwaltungsliegenschaften</b>	<b>37'174.60</b>		<b>230'000.00</b>			
<b>0290</b>	<b>Verwaltungsliegenschaften</b>	<b>37'174.60</b>		<b>230'000.00</b>			
0290.5040.05	Gemeindehaus, Sanierung	37'174.60		230'000.00			
<b>2</b>	<b>Bildung</b>	<b>10'769.20</b>		<b>410'000.00</b>		<b>905'483.74</b>	
	Netto Ausgaben		10'769.20		410'000.00		905'483.74
<b>21</b>	<b>Obligatorische Schule</b>	<b>10'769.20</b>		<b>410'000.00</b>		<b>905'483.74</b>	
<b>217</b>	<b>Schulliegenschaften</b>	<b>10'637.90</b>		<b>410'000.00</b>		<b>905'483.74</b>	
<b>2170</b>	<b>Schulliegenschaften</b>	<b>10'637.90</b>		<b>410'000.00</b>		<b>905'483.74</b>	
2170.5040.07	Gesamtplanung Aula Schulanlage	10'506.65		300'000.00		392'639.44	
2170.5040.08	Sek., Erneuerung Wasser-, Abwasser- und Heizungsleitungen					362'713.15	
2170.5040.09	Sek., Sanierung Elektroinstallationen					150'131.15	
2170.5040.10	Sek., Ersatz Personenaufzug			110'000.00			
2170.5040.12	Sek. (Neubau Tagesschule/Sek. [Psychomotorik])	131.25					
<b>218</b>	<b>Tagesbetreuung</b>	<b>131.30</b>					
<b>2180</b>	<b>Tagesbetreuung</b>	<b>131.30</b>					
2180.5040.02	Tagesschule Ost (Neubau Tagesschule/Sek. [Psychomotorik])	131.30					
<b>3</b>	<b>Kultur, Sport und Freizeit, Kirche</b>	<b>610'757.80</b>	<b>5'000.00</b>	<b>825'000.00</b>	<b>600'000.00</b>	<b>931'530.30</b>	<b>100'000.00</b>
	Netto Ausgaben		605'757.80		225'000.00		831'530.30
<b>32</b>	<b>Kultur, übrige</b>				<b>100'000.00</b>		
<b>322</b>	<b>Musik und Theater</b>				<b>100'000.00</b>		
<b>3220</b>	<b>Musik und Theater</b>				<b>100'000.00</b>		
3220.6460.01	Verein eidg. Musikfest 2021, Amortisation Darlehen				100'000.00		
<b>34</b>	<b>Sport und Freizeit</b>	<b>610'757.80</b>	<b>5'000.00</b>	<b>825'000.00</b>	<b>500'000.00</b>	<b>931'530.30</b>	<b>100'000.00</b>
<b>342</b>	<b>Freizeit</b>	<b>610'757.80</b>	<b>5'000.00</b>	<b>825'000.00</b>	<b>500'000.00</b>	<b>931'530.30</b>	<b>100'000.00</b>
<b>3422</b>	<b>Parkanlagen und Wanderwege</b>	<b>610'757.80</b>	<b>5'000.00</b>	<b>600'000.00</b>	<b>500'000.00</b>	<b>826'979.80</b>	<b>100'000.00</b>
3422.5030.01	Englischer Garten, Aufwertung	592'178.85		600'000.00		817'473.75	
3422.5040.03	Sanierung Wasserstein Ostbahnhofplatz	18'578.95				9'506.05	
3422.6340.01	Englischer Garten, Aufwertung, Beiträge		5'000.00		500'000.00		100'000.00
<b>3423</b>	<b>Kinderspielplätze</b>			<b>225'000.00</b>		<b>104'550.50</b>	
3423.5060.01	Öffentlicher Spielplatz Westquartier			225'000.00			
3423.5060.03	Öffentlicher Spielplatz Höhematte					104'550.50	
<b>4</b>	<b>Gesundheit</b>					<b>50'000.00</b>	
	Netto Ausgaben						50'000.00

HRM2 Einwohnergemeinde Interlaken **12.4 Investitionsrechnung**  
nach Funktionen

Konto	Investitionsrechnung Funktionale Gliederung IR	Rechnung 2020		Budget 2020		Rechnung 2019	
		Ausgaben	Einnahmen	Ausgaben	Einnahmen	Ausgaben	Einnahmen
<b>49</b>	<b>Gesundheitswesen</b>					<b>50'000.00</b>	
<b>490</b>	<b>Gesundheitswesen</b>					<b>50'000.00</b>	
<b>4900</b>	<b>Gesundheitswesen</b>					<b>50'000.00</b>	
4900.5450.01	Jungfrau Praxis, Darlehen					50'000.00	
<b>6</b>	<b>Verkehr und Nachrichtenübermittlung</b>	<b>2'669'824.90</b>	<b>827'224.00</b>	<b>2'607'000.00</b>	<b>875'000.00</b>	<b>2'942'809.62</b>	<b>85'407.85</b>
	Netto Ausgaben		1'842'600.90		1'732'000.00		2'857'401.77
<b>61</b>	<b>Strassenverkehr</b>	<b>2'669'824.90</b>	<b>827'224.00</b>	<b>2'607'000.00</b>	<b>875'000.00</b>	<b>2'932'809.62</b>	<b>85'407.85</b>
<b>615</b>	<b>Gemeindestrassen</b>	<b>2'669'824.90</b>	<b>827'224.00</b>	<b>2'607'000.00</b>	<b>875'000.00</b>	<b>2'901'481.47</b>	<b>85'407.85</b>
<b>6150</b>	<b>Gemeindestrassen</b>	<b>2'669'824.90</b>	<b>827'224.00</b>	<b>2'607'000.00</b>	<b>875'000.00</b>	<b>2'656'458.17</b>	<b>85'407.85</b>
6150.5010.07	Grosse Aare-Postplatz, Sanierung Marktgasse (AP2)	71'858.80				538'805.21	
6150.5010.18	Klosterstrasse-Kreuzung Beau Rivage, Sanierung (AP2)	67'611.90		40'000.00		4'688.20	
6150.5010.19	Postplatz-Kreuzung Savoy, Sanierung (AP2)	330'976.65		785'000.00		8'292.80	
6150.5010.20	Kreuzung Savoy-Gemeindegrenze Matten, Sanierung (AP2)	556'228.65		717'000.00		688'578.49	
6150.5010.21	Suleggstrasse-Rothornstrasse, Erneuerung	694'328.50		740'000.00		154'686.00	
6150.5010.30	Carumsteiganlage/Entlastung Bahnhofplatz Interlaken Ost	251'728.20				975'766.32	
6150.5010.35	Busanlegekanten Haltestellen öV	141'031.90		130'000.00		155'092.60	
6150.5010.39	Lindenallee, Erneuerung	39'800.00		50'000.00		11'447.60	
6150.5010.40	Marktgasse Bahnübergang, Lichtsignalanlage					73'792.45	
6150.5010.41	Marktplatz, Sanierung	6'837.65		45'000.00		25'520.25	
6150.5030.01	Beau Rivage-Kreuzung-Vertikalversatz					12'408.70	
6150.5030.02	Talstation Harderbahn, Erneuerung Bödeliweg, Sanierung Hohe Brücke	233'964.50				7'379.55	
6150.5060.04	Werkhof, LKW, Ersatz	275'458.15					
6150.5630.01	Öffentlicher Aufenthaltsbereich Überbauung Rothorn, Investitionsbeitrag			100'000.00			
6150.6110.03	Marktplatz, Sanierung, Beiträge				27'000.00		
6150.6110.04	Carumsteiganlage/Entlastung Bahnhofplatz Interlaken Ost, Rückerstattung						85'407.85
6150.6310.05	Grosse Aare-Postplatz (AP2), Agglomerationsbeiträge		301'981.00				
6150.6310.06	Postplatz-Kreuzung Savoy (AP2), Agglomerationsbeiträge				453'000.00		
6150.6310.07	Kreuz. Savoy-Gdegr. Matten (AP2), Agglomerationsbeiträge		525'243.00		395'000.00		
<b>6155</b>	<b>Parkplätze</b>					<b>245'023.30</b>	
6155.5060.02	Parkautomaten, Ersatz					245'023.30	
<b>619</b>	<b>Strassen, übriges</b>					<b>31'328.15</b>	
<b>6192</b>	<b>Mehrzweckgebäude</b>					<b>31'328.15</b>	
6192.5040.01	Umbau Mehrzweckgebäude					31'328.15	
<b>62</b>	<b>Öffentlicher Verkehr</b>					<b>10'000.00</b>	
<b>621</b>	<b>Bahninfrastruktur</b>					<b>10'000.00</b>	
<b>6210</b>	<b>Bahninfrastruktur</b>					<b>10'000.00</b>	

HRM2 Einwohnergemeinde Interlaken **12.4 Investitionsrechnung**  
 nach Funktionen

Konto	Investitionsrechnung Funktionale Gliederung IR	Rechnung 2020		Budget 2020		Rechnung 2019	
		Ausgaben	Einnahmen	Ausgaben	Einnahmen	Ausgaben	Einnahmen
6210.5540.01	Grimselbahn AG, Aktienkauf					10'000.00	
<b>7</b>	<b>Umweltschutz und Raumordnung</b>	<b>7'504'300.17</b>	<b>86'978.90</b>	<b>11'044'000.00</b>	<b>1'910'000.00</b>	<b>2'703'779.13</b>	<b>290.00</b>
	Netto Ausgaben		7'417'321.27		9'134'000.00		2'703'489.13
<b>72</b>	<b>Abwasserentsorgung</b>	<b>7'497'477.87</b>	<b>86'978.90</b>	<b>10'951'000.00</b>	<b>1'910'000.00</b>	<b>2'695'280.13</b>	<b>290.00</b>
<b>720</b>	<b>Abwasserentsorgung</b>	<b>7'497'477.87</b>	<b>86'978.90</b>	<b>10'951'000.00</b>	<b>1'910'000.00</b>	<b>2'695'280.13</b>	<b>290.00</b>
<b>7201</b>	<b>Abwasserentsorgung [Gemeindebetrieb]</b>	<b>7'497'477.87</b>	<b>86'978.90</b>	<b>10'951'000.00</b>	<b>1'910'000.00</b>	<b>2'695'280.13</b>	<b>290.00</b>
7201.5032.07	Kanalisationserneuerung Mittlers Moos inkl.	148'009.10		1'500'000.00		350'626.10	
7201.5032.14	Liegenschaftsentwässerung Kanalisationserneuerung Mittengrabenquartier-Allmendstra- sse, Etappen 1 und 2	4'977'520.65		6'000'000.00		290'259.20	
7201.5032.15	Kanalisationserneuerung Klosterstrasse-Kreuzung Beau Rivage (AP2) inkl. private Hausanschlüsse	142'358.60		90'000.00		60'926.10	
7201.5032.16	Kanalisationserneuerung Grosse Aare-Postplatz (AP2) inkl. private Hausanschlüsse	177'910.56				812'164.74	
7201.5032.17	Kanalisationserneuerung Postplatz-Kreuzung Savoy (AP2) inkl. private Hausanschlüsse	192'725.80		380'000.00		82'602.40	
7201.5032.18	Kanalisationserneuerung Kreuzung Savoy-Gemeindegrenze Matten (AP2) inkl. private Hausanschlüsse	642'302.15		1'102'000.00		293'579.06	
7201.5032.21	Regenrückhaltebecken Herreney, Ausbau	4'013.15		20'000.00		857.20	
7201.5032.22	Kanalisationserneuerung Rugenaustrasse inkl. Liegenschaftsentwässerung					2'206.15	
7201.5032.23	Kanalisationserneuerung Suleggstrasse-Rothornstrasse inkl. Liegenschaftsentwässerung	667'120.02		960'000.00		162'254.58	
7201.5032.24	Kanalisationserneuerung Lindenallee inkl. Liegenschaftsentwässerung	62'658.25		100'000.00		5'878.85	
7201.5032.25	Kanalisationserneuerung Geissgasse-Bowlinghalle	7'125.35		110'000.00			
7201.5032.29	Regenrückhaltebecken im Moos, Neubau	41'240.25				249'418.80	
7201.5032.30	Sauberwasserleitung Tschingeley			28'000.00		9'000.00	
7201.5032.31	Kanalisationserneuerung Marktplatz	17'307.75				45'967.55	
7201.5032.33	Kanalisationserneuerung Waldeggstrasse 26 inkl. Liegenschaftsentwässerung	66'660.95					
7201.5620.01	ARA Region Interlaken, Investitionsbeitrag	350'525.29		461'000.00		329'539.40	
7201.5620.02	EWG Matten, Investitionsbeitrag (RB Lütscheren/Matten)			200'000.00			
7201.6370.09	Kanalisation Suleggstrasse-Rothornstrasse, Beiträge		4'874.65		520'000.00		
7201.6370.10	Liegenschaftsentwässerung Kanalisation Grosse Aare-Postplatz (AP2), Beiträge		12'002.80				
7201.6370.11	Liegenschaftsentwässerung Kanalisation Mittlers Moos, Beiträge				620'000.00		
7201.6370.12	Liegenschaftsentwässerung Kanalisation Kreuzung Savoy-Gemeindegrenze Matten (AP2), Beiträge Liegenschaftsentwässerung		64'994.65		696'000.00		290.00

HRM2 Einwohnergemeinde Interlaken **12.4 Investitionsrechnung**  
nach Funktionen

Konto	Investitionsrechnung Funktionale Gliederung IR	Rechnung 2020		Budget 2020		Rechnung 2019	
		Ausgaben	Einnahmen	Ausgaben	Einnahmen	Ausgaben	Einnahmen
7201.6370.15	Kanalisation Marktplatz, Beiträge				74'000.00		
7201.6370.17	Kanalisation Postplatz-Kreuzung Savoy (AP2), Beiträge Liegenschaftsentwässerung		5'106.80				
<b>73</b>	<b>Abfall</b>			<b>93'000.00</b>			
<b>730</b>	<b>Abfall</b>			<b>93'000.00</b>			
<b>7301</b>	<b>Abfall [Gemeindebetrieb]</b>			<b>93'000.00</b>			
7301.5033.04	Wertstoffsammelstelle West			93'000.00			
<b>79</b>	<b>Raumordnung</b>	<b>6'822.30</b>				<b>8'499.00</b>	
<b>790</b>	<b>Raumordnung</b>	<b>6'822.30</b>				<b>8'499.00</b>	
<b>7900</b>	<b>Raumordnung allgemein</b>	<b>6'822.30</b>				<b>8'499.00</b>	
7900.5290.03	Teilrevision Ortsplanung und Revision Uferschutzplanung	6'822.30				8'499.00	
<b>8</b>	<b>Volkswirtschaft</b>		<b>250'000.00</b>		<b>250'000.00</b>		
	Netto Einnahmen	250'000.00		250'000.00			
<b>87</b>	<b>Brennstoffe und Energie</b>		<b>250'000.00</b>		<b>250'000.00</b>		
<b>871</b>	<b>Elektrizität</b>		<b>250'000.00</b>		<b>250'000.00</b>		
<b>8710</b>	<b>Elektrizität allgemein</b>		<b>250'000.00</b>		<b>250'000.00</b>		
8710.6540.01	Übertragung von Beteiligungen an öff. Unternehmungen ins FV		250'000.00		250'000.00		
<b>9</b>	<b>Finanzen und Steuern</b>	<b>1'169'202.90</b>	<b>10'832'826.67</b>	<b>3'635'000.00</b>	<b>15'116'000.00</b>	<b>185'697.85</b>	<b>7'533'602.79</b>
	Netto Einnahmen	9'663'623.77		11'481'000.00		7'347'904.94	
<b>99</b>	<b>Nicht aufgeteilte Posten</b>	<b>1'169'202.90</b>	<b>10'832'826.67</b>	<b>3'635'000.00</b>	<b>15'116'000.00</b>	<b>185'697.85</b>	<b>7'533'602.79</b>
<b>999</b>	<b>Abschluss</b>	<b>1'169'202.90</b>	<b>10'832'826.67</b>	<b>3'635'000.00</b>	<b>15'116'000.00</b>	<b>185'697.85</b>	<b>7'533'602.79</b>
<b>9990</b>	<b>Abschluss</b>	<b>1'169'202.90</b>	<b>10'832'826.67</b>	<b>3'635'000.00</b>	<b>15'116'000.00</b>	<b>185'697.85</b>	<b>7'533'602.79</b>
9990.5900.01	Passivierte Einnahmen	1'169'202.90		3'635'000.00		185'697.85	
9990.6900.01	Verwaltungsvermögen Aktivierte Ausgaben Verwaltungsvermögen		10'832'826.67		15'116'000.00		7'533'602.79

HRM2 Einwohnergemeinde Interlaken **12.5 Investitionsrechnung**  
nach Sachgruppen

Konto	Investitionsrechnung Sachgruppengliederung IR	Rechnung 2020		Budget 2020		Rechnung 2019	
		Ausgaben	Einnahmen	Ausgaben	Einnahmen	Ausgaben	Einnahmen
	<b>Total</b>	<b>12'002'029.57</b>	<b>12'002'029.57</b>	<b>18'751'000.00</b>	<b>18'751'000.00</b>	<b>7'719'300.64</b>	<b>7'719'300.64</b>
<b>5</b>	<b>Investitionsausgaben</b>	<b>12'002'029.57</b>		<b>18'751'000.00</b>		<b>7'719'300.64</b>	
<b>50</b>	<b>Sachanlagen</b>	<b>10'475'479.08</b>		<b>14'355'000.00</b>		<b>7'135'564.39</b>	
<b>501</b>	<b>Strassen / Verkehrswege</b>	<b>2'160'402.25</b>		<b>2'507'000.00</b>		<b>2'636'669.92</b>	
5010	Strassen / Verkehrswege	2'160'402.25		2'507'000.00		2'636'669.92	
<b>503</b>	<b>Übriger Tiefbau</b>	<b>7'973'095.93</b>		<b>10'983'000.00</b>		<b>3'203'002.73</b>	
5030	Übrige Tiefbauten allgemein	826'143.35		600'000.00		837'262.00	
5032	Tiefbauten Abwasserbeseitigung	7'146'952.58		10'290'000.00		2'365'740.73	
5033	Tiefbauten Abfall			93'000.00			
<b>504</b>	<b>Hochbauten</b>	<b>66'522.75</b>		<b>640'000.00</b>		<b>946'317.94</b>	
5040	Hochbauten	66'522.75		640'000.00		946'317.94	
<b>506</b>	<b>Mobilien</b>	<b>275'458.15</b>		<b>225'000.00</b>		<b>349'573.80</b>	
5060	Mobilien	275'458.15		225'000.00		349'573.80	
<b>52</b>	<b>Immaterielle Anlagen</b>	<b>6'822.30</b>				<b>8'499.00</b>	
<b>529</b>	<b>Übrige immaterielle Anlagen</b>	<b>6'822.30</b>				<b>8'499.00</b>	
5290	Übrige immaterielle Anlagen	6'822.30				8'499.00	
<b>54</b>	<b>Darlehen</b>					<b>50'000.00</b>	
<b>545</b>	<b>Private Unternehmungen</b>					<b>50'000.00</b>	
5450	Darlehen an private Unternehmungen					50'000.00	
<b>55</b>	<b>Beteiligungen und Grundkapitalien</b>					<b>10'000.00</b>	
<b>554</b>	<b>Öffentliche Unternehmungen</b>					<b>10'000.00</b>	
5540	Beteiligungen an öffentlichen Unternehmungen					10'000.00	
<b>56</b>	<b>Eigene Investitionsbeiträge</b>	<b>350'525.29</b>		<b>761'000.00</b>		<b>329'539.40</b>	
<b>562</b>	<b>Gemeinden und Gemeindeverbände</b>	<b>350'525.29</b>		<b>661'000.00</b>		<b>329'539.40</b>	
5620	Investitionsbeiträge an Gemeinden und Gemeindeverbände	350'525.29		661'000.00		329'539.40	
<b>563</b>	<b>Öffentliche Sozialversicherungen</b>			<b>100'000.00</b>			
5630	Investitionsbeiträge an öffentliche Sozialversicherungen			100'000.00			
<b>59</b>	<b>Übertrag an Bilanz</b>	<b>1'169'202.90</b>		<b>3'635'000.00</b>		<b>185'697.85</b>	
<b>590</b>	<b>Passivierungen</b>	<b>1'169'202.90</b>		<b>3'635'000.00</b>		<b>185'697.85</b>	
5900	Passivierte Einnahmen	1'169'202.90		3'635'000.00		185'697.85	
<b>6</b>	<b>Investitionseinnahmen</b>		<b>12'002'029.57</b>		<b>18'751'000.00</b>		<b>7'719'300.64</b>
<b>61</b>	<b>Rückerstattungen</b>				<b>27'000.00</b>		<b>85'407.85</b>
<b>611</b>	<b>Strassen / Verkehrswege</b>				<b>27'000.00</b>		<b>85'407.85</b>
6110	Rückerstattungen Dritter für Investitionen in Strassen / Verkehrswege				27'000.00		85'407.85

HRM2 Einwohnergemeinde Interlaken **12.5 Investitionsrechnung**  
nach Sachgruppen

Konto	Investitionsrechnung Sachgruppengliederung IR	Rechnung 2020		Budget 2020		Rechnung 2019	
		Ausgaben	Einnahmen	Ausgaben	Einnahmen	Ausgaben	Einnahmen
<b>63</b>	<b>Investitionsbeiträge für eigene Rechnung</b>		<b>919'202.90</b>		<b>3'258'000.00</b>		<b>100'290.00</b>
<b>631</b>	<b>Kantone und Konkordate</b>		<b>827'224.00</b>		<b>848'000.00</b>		
6310	Investitionsbeiträge von Kantonen und Konkordaten		827'224.00		848'000.00		
<b>634</b>	<b>Öffentliche Unternehmungen</b>		<b>5'000.00</b>		<b>500'000.00</b>		<b>100'000.00</b>
6340	Investitionsbeiträge von öffentlichen Unternehmungen		5'000.00		500'000.00		100'000.00
<b>637</b>	<b>Private Haushalte</b>		<b>86'978.90</b>		<b>1'910'000.00</b>		<b>290.00</b>
6370	Investitionsbeiträge von privaten Haushalten		86'978.90		1'910'000.00		290.00
<b>64</b>	<b>Rückzahlung von Darlehen</b>				<b>100'000.00</b>		
<b>646</b>	<b>Private Organisationen ohne Erwerbszweck</b>				<b>100'000.00</b>		
6460	Rückzahlung von Darlehen an private Organisationen ohne Erwerbszweck				100'000.00		
<b>65</b>	<b>Übertragung von Beteiligungen</b>		<b>250'000.00</b>		<b>250'000.00</b>		
<b>654</b>	<b>Öffentliche Unternehmungen</b>		<b>250'000.00</b>		<b>250'000.00</b>		
6540	Übertragung von Beteiligungen an öffentlichen Unternehmungen ins Finanzvermögen		250'000.00		250'000.00		
<b>69</b>	<b>Übertrag an Bilanz</b>		<b>10'832'826.67</b>		<b>15'116'000.00</b>		<b>7'533'602.79</b>
<b>690</b>	<b>Aktivierungen</b>		<b>10'832'826.67</b>		<b>15'116'000.00</b>		<b>7'533'602.79</b>
6900	Aktivierte Ausgaben		10'832'826.67		15'116'000.00		7'533'602.79