



# Einwohnergemeinde Interlaken

## Jahresrechnung 2016



**Inhaltsverzeichnis**

1	Berichterstattung .....	3
1.1	Bericht .....	3
1.1.1	Erfolgsrechnung .....	4
1.1.2	Spezialfinanzierungen (SF) .....	7
1.1.3	Übrige Spezialfinanzierungen mit Gemeindereglement .....	7
1.1.4	Investitionsrechnung .....	8
1.1.5	Bilanz .....	10
1.1.6	Nachkredite .....	10
1.2	Spezialfinanzierungen .....	10
2	Eckdaten .....	12
2.1	Übersicht .....	12
2.2	Selbstfinanzierung / Finanzierungsergebnis .....	13
2.3	Gestufte Erfolgsausweise .....	14
2.3.1	Gesamthaushalt .....	14
2.3.2	Allgemeiner Haushalt .....	15
2.3.3	Spezialfinanzierung Abwasserentsorgung .....	16
2.3.4	Spezialfinanzierung Abfall .....	17
2.3.5	Spezialfinanzierung Liegenschaften Finanzvermögen .....	18
3	Bilanz .....	19
4	Funktionen .....	21
4.1	Erfolgsrechnung .....	21
4.1.1	Kommentar .....	22
4.2	Investitionsrechnung .....	28
5	Sachgruppen .....	29
5.1	Erfolgsrechnung .....	29
5.2	Investitionsrechnung .....	30
6	Geldflussrechnung .....	31
7	Finanzkennzahlen .....	38
7.1	Gesamthaushalt .....	38
7.2	Allgemeiner Haushalt .....	39
7.3	Spezialfinanzierung Abwasserentsorgung .....	39
7.4	Spezialfinanzierung Abfall .....	39
7.5	Spezialfinanzierung Liegenschaften Finanzvermögen (Zusammenzug Renditeberechnung) .....	39
8	Antrag der Exekutive .....	40
9	Bestätigungsbericht .....	42
10	Genehmigung der Jahresrechnung .....	43

11	Anhang .....	44
11.1	Regelwerk .....	44
11.1.1	Angewendetes Regelwerk .....	44
11.1.2	Bewertung Finanzvermögen .....	44
11.1.3	Bewertung Verwaltungsvermögen .....	45
11.1.4	Aktivierungsgrenzen .....	45
11.1.5	Bestehendes Verwaltungsvermögen .....	45
11.2	Grundlagen der Jahresrechnung .....	45
11.3	Eigenkapitalnachweis .....	46
11.4	Rückstellungsspiegel .....	47
11.5	Beteiligungsspiegel .....	48
11.6	Gewährleistungsspiegel .....	56
11.7	Anlagespiegel .....	57
11.8	Kreditkontrolle .....	60
11.8.1	Verpflichtungskredite für Investitionen .....	60
11.8.2	Nachkredite .....	66
11.9	Weitere massgebende Angaben .....	71
11.9.1	Werterhaltungskosten und Einlage in die Spezialfinanzierung Werterhalt Abwasseranlagen .....	71
12	Details zur Jahresrechnung .....	72
12.1	Bilanz .....	72
12.2	Erfolgsrechnung nach Funktionen .....	78
12.3	Erfolgsrechnung nach Sachgruppen .....	105
12.4	Investitionsrechnung nach Funktionen .....	112
12.5	Investitionsrechnung nach Sachgruppen .....	116

# 1 Berichterstattung

## 1.1 Bericht

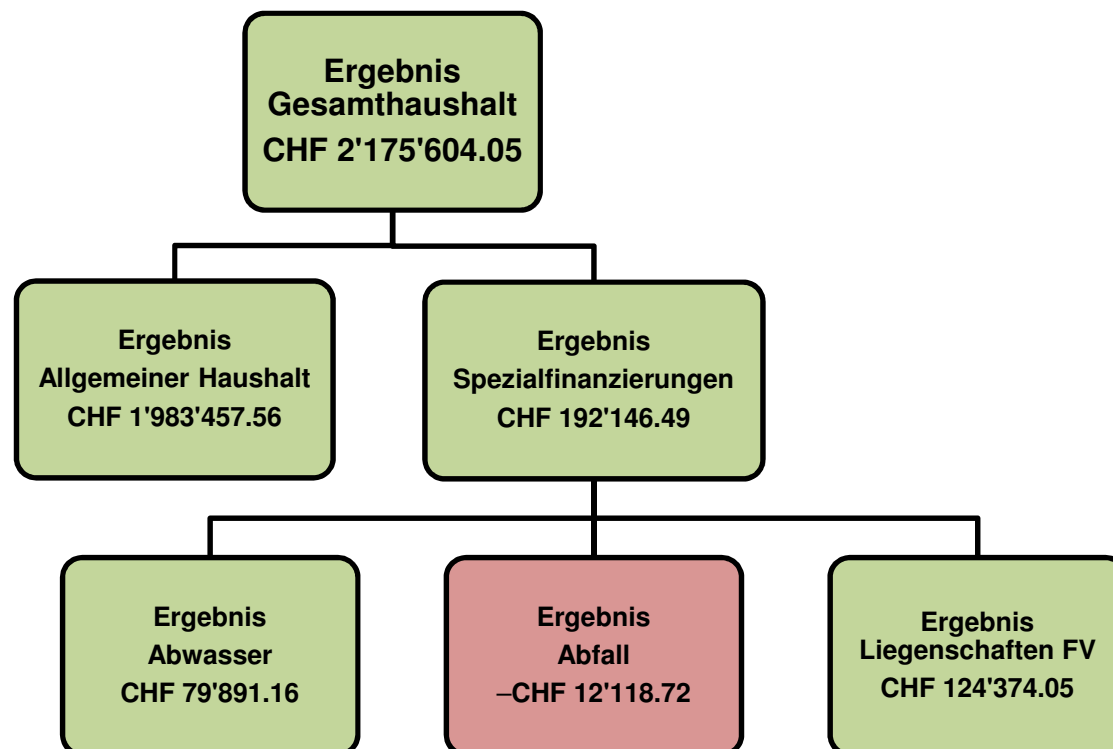
### Allgemeines

Die Jahresrechnung 2016 wurde nach dem Rechnungslegungsmodell HRM2 gemäss Art. 70 Gemeindegesetz (GG, BSG 170.11) erstellt. Zum Einsatz gelangte die EDV-Gemeindesoftware der Dialog Verwaltungs-Data AG.

Als erstes Instrument des Rechnungswesens erfuhr das mit Gemeindeabstimmung vom 15. November 2015 beschlossene Budget 2016 die Umsetzung auf den neuen HRM2-Standard. In der vorliegenden Jahresrechnung ist der Vergleich mit 2015 (letzte Rechnungslegung nach HRM1) mangels Umkontierung von HRM1 auf HRM2 nicht möglich (Verzicht Umschlüsselung gemäss Beschluss Gemeinderat vom 25. März 2015). In der Jahresrechnung 2017 wird die gewohnte Gegenüberstellung vorliegen: Jahresrechnung 2017, Budget 2017 und Jahresrechnung 2016.

### Ergebnisse

Nach HRM2 muss das Ergebnis des Gesamthaushalts vom Grossen Gemeinderat genehmigt werden.



### 1.1.1 Erfolgsrechnung

#### Ergebnis Gesamthaushalt

Der Gesamthaushalt schliesst mit einem Ertragsüberschuss von CHF 2'175'604.05 ab. Budgetiert war ein Ertragsüberschuss von CHF 8'215.00. Die Besserstellung gegenüber dem Budget beträgt CHF 2'167'389.05.

#### Ergebnis Allgemeiner Haushalt

Der Allgemeine Haushalt schliesst nach Vornahme der systembedingten zusätzlichen Abschreibungen mit einem Ertragsüberschuss von CHF 1'983'457.56 ab (siehe Abschreibungen). Budgetiert war ein Aufwandüberschuss von CHF 66'655.00.

Die Kommentare beziehen sich auf den Gesamthaushalt (Vergleich Jahresrechnung 2016 mit Budget 2016 nach Sachgruppen).

#### Personalaufwand/30

Der Personalaufwand überschreitet den Budgetwert um CHF 8'081.15 (+ 0.1 %).

#### Sach- und übriger Betriebsaufwand/31

Der Sachaufwand liegt CHF 345'186.15 (– 4.8 %) unter dem Budget. Die Kumulierung von etlichen, eher bescheidenen Einzelpositionen führt zu diesem Resultat. Die grössten Kreditunterschreitungen finden sich in den Konten Energie öffentliche Beleuchtung sowie RZI, Anschaffung Hardware.

#### Abschreibungen Verwaltungsvermögen (VV)/33

Der Abschreibungsaufwand schliesst um CHF 570'273.55 (– 16.8 %) tiefer als budgetiert.

Das bestehende Verwaltungsvermögen (Art. T2-4 Abs. 1 Ziff. 1. bis 4., Übergangsbestimmungen GV) wurde per 01.01.2016 zu Buchwerten in HRM2 übernommen und beträgt:

- im Allgemeinen Haushalt CHF 9'800'000.00 bzw. per 31.12.2016 CHF 8'641'489.50 (Veränderungen bedingt insbesondere durch Einnahmen für Crossbow-Projekte). Dieses wird innert 8 Jahren (CHF 1'080'186.20/Jahr) abgeschrieben.
- in der SF Abfall CHF 313'384.50. Die Abschreibung erfolgt ebenfalls innert 8 Jahren (CHF 39'173.05/Jahr).
- in der SF Abwasser CHF 3'731'625.15 bzw. per 31.12.2016 CHF 4'466'019.65 (Entflechtung des Grossprojekts Mittlers Moos; bis 2015 kumuliert als Kanalisationserneuerung Mittlers Moos geführt; ab 2016 aufgeteilt in Kanalisationserneuerung Mittlers Moos, Neubau Regenrückhaltebecken Geissgasse [seit Ende 2014 in Betrieb = Zugang bestehendes Verwaltungsvermögen] sowie Neubau Regenrückhaltebecken im Moos). Dieses wird grundsätzlich gemäss Einlage in den Werterhalt in der Jahresrechnung 2015 abgeschrieben (CHF 1'387'659.00/Jahr).

Auf neuen Vermögenswerten, d.h. Fertigstellung/Inbetriebnahme 2016ff, erfolgen die planmässigen Abschreibungen linear nach Nutzungsdauer. Die planmässigen Abschreibungen betragen CHF 117'027.50 (Budget: CHF 236'000.00). Die ausserplanmässigen Abschreibungen von CHF 204'680.70 waren nicht budgetiert.

Rekapitulation ordentliche Abschreibungen (neues und bestehendes VV/nur Sachgruppe 33):

Sachgruppe 33	JRG 2016 CHF	Budget 2016 CHF	Abweichung CHF
<b>Total ordentliche Abschreibungen</b>			
Gesamthaushalt	2'828'726.45	3'399'000.00	-570'273.55
<i>Allgemeiner Haushalt</i>	<i>1'351'728.35</i>	<i>1'861'000.00</i>	<i>-509'271.65</i>
<i>SF Abwasser</i>	<i>1'405'101.25</i>	<i>1'473'000.00</i>	<i>-67'898.75</i>
<i>SF Abfall</i>	<i>71'896.85</i>	<i>65'000.00</i>	<i>6'896.85</i>
<b>Neues VV</b>			
Gesamthaushalt	321'708.20	236'000.00	85'708.20
<i>Allgemeiner Haushalt</i>	<i>271'542.15</i>	<i>161'000.00</i>	<i>110'542.15</i>
<i>SF Abwasser</i>	<i>17'442.25</i>	<i>75'000.00</i>	<i>-57'557.75</i>
<i>SF Abfall</i>	<i>32'723.80</i>		<i>32'723.80</i>
davon			
planmässige Abschreibungen			
Gesamthaushalt	117'027.50	236'000.00	-118'972.50
<i>Allgemeiner Haushalt</i>	<i>66'861.45</i>	<i>161'000.00</i>	<i>-94'138.55</i>
<i>SF Abwasser</i>	<i>17'442.25</i>	<i>75'000.00</i>	<i>-57'557.75</i>
<i>SF Abfall</i>	<i>32'723.80</i>		<i>32'723.80</i>
ausserplanmässige Abschreibungen			
Gesamthaushalt	204'680.70		204'680.70
<i>Allgemeiner Haushalt</i>	<i>204.680.70</i>		<i>204'680.70</i>
<b>Bestehendes VV</b>			
Gesamthaushalt	2'507'018.25	3'163'000.00	-655'981.75
<i>Allgemeiner Haushalt</i>	<i>1'080'186.20</i>	<i>1'700'000.00</i>	<i>-619'813.80</i>
<i>SF Abwasser</i>	<i>1'387'659.00</i>	<i>1'398'000.00</i>	<i>-10'341.00</i>
<i>SF Abfall</i>	<i>39'173.05</i>	<i>65'000.00</i>	<i>-25'826.95</i>

Weitere Abschreibungsbetreffnisse ausserhalb der Sachgruppe 33:

- Systembedingte zusätzliche Abschreibungen (Art. 84 GV) müssen vorgenommen werden, wenn der Allgemeine Haushalt einen Ertragsüberschuss ausweist und die ordentlichen Abschreibungen kleiner als die Nettoinvestitionen sind. Im Rechnungsjahr 2016 sind zwingend

nicht budgetierte zusätzliche Abschreibungen von CHF 2'259'043.46 zu tätigen. (Zusätzliche Abschreibungen werden in der Sachgruppe 38/Ausserordentlicher Aufwand verbucht.)

- Abschreibungen für Investitionsbeiträge werden der Sachgruppe 36/Transferaufwand belastet: planmässige Abschreibungen CHF 22'035.60 (CHF 11'232.10 Allgemeiner Haushalt und CHF 10'803.50 SF Abwasser).

#### Finanzaufwand/34



Es liegt ein Minderaufwand von CHF 12'496.64 vor (– 1.3 %).

#### Einlagen in Fonds und Spezialfinanzierungen/35



Der Mehraufwand beläuft sich auf CHF 36'137.25 (+ 2.3 %).

#### Transferaufwand/36



Der Aufwand fällt um CHF 135'653.17 (+ 0.9 %) höher aus als budgetiert. Die grössten Mehrkosten verursacht das FILAG: Disparitätenabbau und LAG Sozialhilfe.

#### Ausserordentlicher Aufwand/38



Gemessen am Budget schliesst die Sachgruppe 38 mit einem Mehraufwand von CHF 2'242'463.63 (+ 503.6 %). Die zwingend vorzunehmen- den zusätzlichen Abschreibungen von CHF 2'259'043.46 stellen infolge des im Allgemeinen Haushalt budgetierten Aufwandüberschusses voll- umfänglich Mehraufwand dar.

#### Interne Verrechnungen/39



Die internen Verrechnungen unterschreiten den Budgetkredit um CHF 53'703.90 (– 11.9 %).

#### Fiskalertrag/40



Die Steuern übertreffen den budgetierten Ertrag um CHF 3'266'420.30 (+ 16.3 %).

Mehreinnahmen erzielen insbesondere die direkten Steuern der juristischen Personen. Jedoch erwirtschaften auch die direkten Steuern der natürlichen Personen einen beachtlichen Mehrertrag.

(Steueranlagen: Einkommens- und Vermögenssteuern 1.77 Einheiten/Liegenschaftssteuern 1.5 Promille.)

#### Regalien und Konzessionen/41



Es ist ein Minderertrag von CHF 3'833.45 zu verzeichnen (– 1.7 %).

#### Entgelte/42



Der ausgewiesene Ertrag übersteigt das Budget um CHF 367'770.40 (+ 4.7 %). Deutliche Mehreinnahmen sind vor allem bei den Konti Parkge- bühren mit MWST, einmalige Anschlussgebühren SF Abwasser sowie Baubewilligungsverfahren feststellbar.

**Verschiedene Erträge/43** 

Gegenüber dem Budget resultiert ein Minus von CHF 82'909.73 (– 65.3 %). Der erwartete Ertrag in der Position aktivierbare Eigenleistungen auf Sachanlagen Gemeindestrassen wird mit grosser Deutlichkeit nicht erreicht.

**Finanzertrag/44** 

Der realisierte Ertrag liegt um CHF 45'362.78 (+ 2.5 %) über dem Budget.

**Entnahmen aus Fonds und Spezialfinanzierungen/45** 

Die Sachgruppe 45 verfehlt den erwarteten Ertrag um CHF 46'165.25 (– 3.1 %).

**Transferertrag/46** 

Der Transferertrag schliesst mit einem Plus von CHF 134'862.40 (+ 4.0 %). Primär zurückzuführen auf die Mehrerträge in den Konti Beiträge Kanton SF Abwasser (Subventionen für Zustandsaufnahme privater Abwasseranlagen) und LAG, Rückerstattung Tagesbetreuung.

**Ausserordentlicher Ertrag/48** 

Der Ertrag liegt um CHF 19'739.54 (– 5.2 %) unter dem Budget.

**Interne Verrechnungen/49** 

Die internen Verrechnungen unterschreiten den budgetierten Ertrag um CHF 53'703.90 (– 11.9 %).

**1.1.2 Spezialfinanzierungen (SF)****SF Abwasserentsorgung**

Die Abwasserentsorgung (Funktion 7201) schliesst mit einem Ertragsüberschuss von CHF 79'891.16 ab. Budgetiert wurde ein Aufwandüberschuss von CHF 80'600.00. Die Besserstellung gegenüber dem Budget 2016 beträgt CHF 160'491.16.

Das Eigenkapital (Rechnungsausgleich) der SF Abwasserentsorgung beträgt CHF 2'376'219.26 (Konto: 29002.01).

Der Bestand des Werterhalts beläuft sich auf CHF 189'242.50 (Konto: 29302.01).

**SF Abfall**

Die Abfallentsorgung (Funktion 7301) schliesst mit einem Aufwandüberschuss von CHF 12'118.72 ab. Budgetiert wurde ein Ertragsüberschuss von CHF 66'550.00. Die Schlechterstellung gegenüber dem Budget 2016 beträgt CHF 78'668.72.

Das Eigenkapital (Rechnungsausgleich) der SF Abfall beträgt CHF 1'510'164.35 (Konto: 29003.01).

**1.1.3 Übrige Spezialfinanzierungen (SF) mit Gemeindereglement****SF Liegenschaften Finanzvermögen**

Die spezialfinanzierten Liegenschaften Finanzvermögen (FV) (Funktion 9630) schliessen mit einem Nettoertragsüberschuss von CHF 124'374.05 ab (Ertragsüberschuss CHF 126'587.75 ./.. Aufwandüberschuss CHF 2'213.70). Budgetiert wurde ein Ertragsüberschuss von netto CHF 88'920.00



(Ertragsüberschuss CHF 122'760.00 ./ Aufwandüberschuss CHF 33'840.00). Die Besserstellung gegenüber dem Budget 2016 beträgt CHF 35'454.05. Der deutlich verringerte Aufwandüberschuss ist auf den 2015 erfolgten Verkauf der Liegenschaft Waldeggstrasse 79/79a sowie die ebenfalls 2015 erfolgte Widmung der Kindertagesstätte Alpenstrasse 22 zurückzuführen.

Das Eigenkapital (Rechnungsausgleich) der SF Liegenschaften FV beträgt CHF 684'832.82 (Konto: 29009.01).

Der Bestand des Werterhalts beläuft sich auf CHF 1'325'227.70 (Konto: 29305.01).

#### 1.1.4 Investitionsrechnung

Es wurden Nettoinvestitionen von CHF 7'136'702.36 getätigt. Budgetiert waren Nettoinvestitionen von CHF 8'064'000.00. Wie üblich führen Verschiebungen auf der Realisierungszeitachse und/oder neu aufgenommene Projekte usw. in eine Abweichung zum Budget. Insgesamt lagen die Nettoinvestitionen 2016 um CHF 927'297.64 (– 11.5 %) unter Budgetwert:

	JRG 2016 CHF	Budget 2016 CHF
<b>Allgemeiner Haushalt</b>		
Bruttoinvestitionen	5'081'982.96	4'995'000.00
Investitionseinnahmen	1'459'979.05	350'000.00
Nettoinvestitionen	3'622'003.91	4'645'000.00
<b>Spezialfinanzierungen (gebührenfinanziert)</b>		
Bruttoinvestitionen	3'785'604.85	3'865'000.00
Investitionseinnahmen	270'906.40	446'000.00
Nettoinvestitionen	3'514'698.45	3'419'000.00
<b>Gesamthaushalt</b>		
Bruttoinvestitionen	8'867'587.81	8'860'000.00
Investitionseinnahmen	1'730'885.45	796'000.00
Nettoinvestitionen	7'136'702.36	8'064'000.00

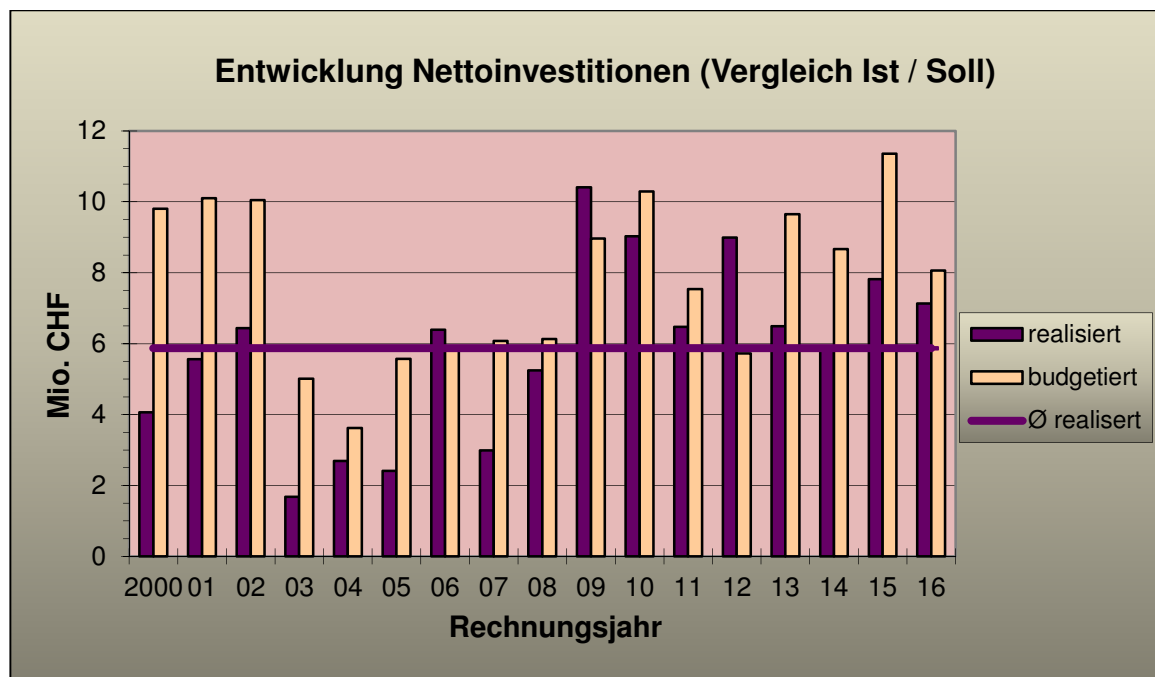
Die Nettoinvestitionen des Allgemeinen Haushalts fielen um CHF 1'022'996.09 tiefer aus als budgetiert; in den spezialfinanzierten Dienststellen Abwasser und Abfall wurden netto CHF 95'698.45 mehr investiert als im Budget vorgesehen.

Im langjährigen Vergleich wurde mit einer Realisierungsquote von 88.5 % aus monetärer Sicht die Budgetvorgabe 2016 überdurchschnittlich gut eingehalten:

Jahresrechnung	2000	2001	2002	2003	2004	2005	2006	2007	2008
realisiert	4'067'427	5'562'888	6'436'015	1'676'972	2'695'617	2'413'467	6'392'265	2'989'051	5'246'076
budgetiert	9'803'000	10'103'000	10'052'000	5'015'000	3'625'000	5'575'000	5'813'000	6'078'000	6'133'560
Abweichung	-5'735'573	-4'540'112	-3'615'985	-3'338'028	-929'383	-3'161'533	579'265	-3'088'949	-887'484
Realisierungsquote	41.49%	55.06%	64.03%	33.44%	74.36%	43.29%	109.96%	49.18%	85.53%

Jahresrechnung	2009	2010	2011	2012	2013	2014	2015	2016
realisiert	10'412'751	9'027'720	6'472'717	8'990'918	6'493'202	5'910'612	7'815'993	7'136'702
budgetiert	8'968'000	10'296'000	7'537'000	5'726'000	9'650'400	8'666'000	11'361'000	8'064'000
Abweichung	1'444'751	-1'268'280	-1'064'283	3'264'918	-3'157'198	-2'755'388	-3'545'007	-927'298
Realisierungsquote	116.11%	87.68%	85.88%	157.02 %	67.28 %	68.20 %	68.80 %	88.50 %

Jahresrechnung	Ø Nettoinv. 2000–2016
realisiert	5'867'082
budgetiert	7'792'115
Abweichung	-1'925'033
Realisierungsquote	77.30 %



**1.1.5 Bilanz**

Die Bilanzsumme beträgt per 31.12.2016 CHF 57'967'099.44. Davon beläuft sich das Finanzvermögen auf CHF 33'767'578.48 und das Verwaltungsvermögen auf CHF 24'199'520.96.

Das Fremdkapital verzeichnet eine Abnahme auf CHF 33'298'826.66 – auf die Refinanzierung eines abgelaufenen langfristigen Darlehens von CHF 2 Mio. wurde zulasten der liquiden Mittel verzichtet.

Das Eigenkapital (SG 29) beträgt per 31.12.2016 CHF 24'668'272.78. Die mit HRM2 zwingend vorzunehmende Neubewertung des Finanzvermögens mündet in einen Neubewertungsgewinn von CHF 5'602'918.75, der per 01.01.2016 direkt in die Eröffnungsbilanz eingebucht wurde (in der Folge erhöht sich sowohl die Aktiv- als auch Passivseite der Bilanz um diesen Betrag.)

Das massgebende Eigenkapital (299/Bilanzüberschuss) beläuft sich auf CHF 10'201'273.09 (Vorjahr: CHF 8'217'815.53).

**1.1.6 Nachkredite**

Die Nachkredite belaufen sich insgesamt auf  
davon:

	CHF	4'964'152.74
• gebunden	CHF	3'810'514.02
• Kompetenz Gemeinderat (inkl. Gemeindepräsident, ständige Kommissionen)	CHF	948'958.02
• Kompetenz Grosser Gemeinderat (bereits beschlossen)	CHF	204'680.70
• noch zu beschliessen durch Grossen Gemeinderat	CHF	0.00

In der Kreditkontrolle für Nachkredite werden nur Nachkredite grösser als CHF 5'000.00 aufgeführt.

**1.2 Spezialfinanzierungen**

Gebührenfinanzierte Dienststellen gemäss Art. 30 Bst. b FHDV:

**SF Abwasserentsorgung**

	JRG 2016 CHF	Budget 2016 CHF
Erfolg	79'891.16	-80'600.00
Verwaltungsvermögen per 31.12.2016	9'410'610.95	
Bestand Werterhalt per 31.12.2016	189'242.50	
Eigenkapital SF per 31.12.2016	2'376'219.26	

**SF Abfall**

	<b>JRG 2016 CHF</b>	<b>Budget 2016 CHF</b>
Erfolg	-12'118.72	66'550.00
Verwaltungsvermögen per 31.12.2016	639'745.65	
Eigenkapital SF per 31.12.2016	1'510'164.35	

Dienststelle mit Gemeindereglement:

**SF Liegenschaften Finanzvermögen**

	<b>JRG 2016 CHF</b>	<b>Budget 2016 CHF</b>
Erfolg	124'374.05	88'920.00
Finanzvermögen per 31.12.2016	6'219'654.00	
Bestand Werterhalt per 31.12.2016	1'325'227.70	
Eigenkapital SF per 31.12.2016	684'832.82	

**2 Eckdaten**

**2.1 Übersicht**

	<b>JRG 2016 CHF</b>	<b>Budget 2016 CHF</b>
Jahresergebnis Erfolgsrechnung Gesamthaushalt	2'175'604.05	8'215.00
Jahresergebnis Erfolgsrechnung Allgemeiner Haushalt	1'983'457.56	-66'655.00
Jahresergebnis gesetzliche Spezialfinanzierungen	67'772.44	-14'050.00
Jahresergebnis SF Liegenschaften Finanzvermögen	124'374.05	88'920.00
Steuerertrag natürliche Personen	12'651'533.45	12'107'000.00
Steuerertrag juristische Personen	6'916'812.70	4'304'000.00
Liegenschaftssteuer	1'991'401.95	1'960'000.00
Nettoinvestitionen	7'136'702.36	8'064'000.00
Bestand Finanzvermögen	33'767'578.48	
Bestand Verwaltungsvermögen Gesamthaushalt	24'199'520.96	
Bestand Verwaltungsvermögen Allgemeiner Haushalt	14'149'164.36	
Bestand Verwaltungsvermögen Spezialfinanzierungen	10'050'356.60	
Fremdkapital	33'298'826.66	
Eigenkapital	24'668'272.78	
Reserven	2'259'043.46	
Bilanzüberschuss	10'201'273.09	

## 2.2 Selbstfinanzierung / Finanzierungsergebnis

		JRG 2016 CHF	Budget 2016 CHF
Ergebnis Gesamthaushalt	90	2'175'604.05	8'215.00
Abschreibung Verwaltungsvermögen	33 +	2'828'726.45	3'399'000.00
Einlagen in Fonds und Spezialfinanzierungen	35 +	1'605'537.25	1'569'400.00
Entnahmen aus Fonds und Spezialfinanzierungen	45 -	1'433'834.75	1'480'000.00
Wertberichtigung Darlehen Verwaltungsvermögen	364 +		
Wertberichtigung Beteiligungen Verwaltungsvermögen	365 +		
Abschreibungen Investitionsbeiträge	366 +	22'035.60	
Einlagen in das Eigenkapital	389 +	2'687'778.63	445'315.00
Entnahmen aus dem Eigenkapital	489 -	343'846.16	382'800.00
Aufwertung Verwaltungsvermögen	4490 -		
<b>Selbstfinanzierung</b>		<b>7'542'001.07</b>	<b>3'559'130.00</b>
<b>Nettoinvestitionen</b>			
Investitionsausgaben	690 +	8'867'587.81	8'860'000.00
Investitionseinnahmen	590 -	1'730'885.45	796'000.00
<b>Nettoinvestitionen</b>		<b>7'136'702.36</b>	<b>8'064'000.00</b>
<b>Finanzierungsergebnis</b>		<b>405'298.71</b>	<b>-4'504'870.00</b>

## 2.3 Gestufte Erfolgsausweise

### 2.3.1 Gesamthaushalt (exkl. erfolgsneutrale SG 39/49 Interne Verrechnungen [Umsatz: JRG 2016 CHF 395'786.10/B 2016 CHF 449'490.00])

	JRG 2016 CHF	Budget 2016 CHF
<b>Betrieblicher Aufwand</b>		
30 Personalaufwand	6'275'686.15	6'267'605.00
31 Sach- und übriger Betriebsaufwand	6'857'288.85	7'202'475.00
33 Abschreibungen Verwaltungsvermögen	2'828'726.45	3'399'000.00
35 Einlagen in Fonds und Spezialfinanzierungen	1'605'537.25	1'569'400.00
36 Transferaufwand	15'534'953.17	15'399'300.00
37 Durchlaufende Beiträge		
<b>Total betrieblicher Aufwand</b>	<b>33'102'191.87</b>	<b>33'837'780.00</b>
<b>Betrieblicher Ertrag</b>		
40 Fiskalertrag	23'330'920.30	20'064'500.00
41 Regalien und Konzessionen	218'766.55	222'600.00
42 Entgelte	8'213'520.40	7'845'750.00
43 Verschiedene Erträge	44'090.27	127'000.00
45 Entnahmen aus Fonds und Spezialfinanzierungen	1'433'834.75	1'480'000.00
46 Transferertrag	3'488'462.40	3'353'600.00
47 Durchlaufende Beiträge		
<b>Total betrieblicher Ertrag</b>	<b>36'729'594.67</b>	<b>33'093'450.00</b>
<b>Ergebnis aus betrieblicher Tätigkeit</b>	<b>3'627'402.80</b>	<b>-744'330.00</b>
34 Finanzaufwand	983'003.36	995'500.00
44 Finanzertrag	1'855'922.78	1'810'560.00
<b>Ergebnis aus Finanzierung</b>	<b>872'919.42</b>	<b>815'060.00</b>
<b>Operatives Ergebnis</b>	<b>4'500'322.22</b>	<b>70'730.00</b>
38 Ausserordentlicher Aufwand	2'687'778.63	445'315.00
48 Ausserordentlicher Ertrag	363'060.46	382'800.00
<b>Ausserordentliches Ergebnis</b>	<b>-2'324'718.17</b>	<b>-62'515.00</b>
<b>Gesamtergebnis Erfolgsrechnung</b>	<b>2'175'604.05</b>	<b>8'215.00</b>

**2.3.2 Allgemeiner Haushalt** (exkl. erfolgsneutrale SG 39/49 Interne Verrechnungen [Umsatz: JRG 2016 CHF 395'786.10/B 2016 CHF 449'490.00])

	JRG 2016 CHF	Budget 2016 CHF
<b>Betrieblicher Aufwand</b>		
30 Personalaufwand	6'022'078.20	6'010'175.00
31 Sach- und übriger Betriebsaufwand	5'697'315.75	6'098'275.00
33 Abschreibungen Verwaltungsvermögen	1'351'728.35	1'861'000.00
35 Einlagen in Fonds und Spezialfinanzierungen	390.00	2'400.00
36 Transferaufwand	14'515'833.87	14'294'300.00
37 Durchlaufende Beiträge		
<b>Total betrieblicher Aufwand</b>	<b>27'587'346.17</b>	<b>28'266'150.00</b>
<b>Betrieblicher Ertrag</b>		
40 Fiskalertrag	23'330'920.30	20'064'500.00
41 Regalien und Konzessionen	218'766.55	222'600.00
42 Entgelte	4'139'950.91	3'783'750.00
43 Verschiedene Erträge	44'090.27	127'000.00
45 Entnahmen aus Fonds und Spezialfinanzierungen	17'930.00	7'000.00
46 Transferertrag	3'394'017.95	3'353'600.00
47 Durchlaufende Beiträge		
<b>Total betrieblicher Ertrag</b>	<b>31'145'675.98</b>	<b>27'558'450.00</b>
<b>Ergebnis aus betrieblicher Tätigkeit</b>	<b>3'558'329.81</b>	<b>-707'700.00</b>
34 Finanzaufwand	667'646.71	651'200.00
44 Finanzertrag	1'367'975.18	1'309'760.00
<b>Ergebnis aus Finanzierung</b>	<b>700'328.47</b>	<b>658'560.00</b>
<b>Operatives Ergebnis</b>	<b>4'258'658.28</b>	<b>-49'140.00</b>
38 Ausserordentlicher Aufwand	2'555'055.63	296'315.00
48 Ausserordentlicher Ertrag	279'854.91	278'800.00
<b>Ausserordentliches Ergebnis</b>	<b>-2'275'200.72</b>	<b>-17'515.00</b>
<b>Gesamtergebnis Erfolgsrechnung</b>	<b>1'983'457.56</b>	<b>-66'655.00</b>



## 2.3.3 Spezialfinanzierung Abwasserentsorgung

	JRG 2016 CHF	Budget 2016 CHF
<b>Betrieblicher Aufwand</b>		
30 Personalaufwand		
31 Sach- und übriger Betriebsaufwand	436'026.30	362'200.00
33 Abschreibungen Verwaltungsvermögen	1'405'101.25	1'473'000.00
35 Einlagen in Fonds und Spezialfinanzierungen	1'605'147.25	1'567'000.00
36 Transferaufwand	901'784.95	964'400.00
37 Durchlaufende Beiträge		
<b>Total betrieblicher Aufwand</b>	<b>4'348'059.75</b>	<b>4'366'600.00</b>
<b>Betrieblicher Ertrag</b>		
40 Fiskalertrag		
41 Regalien und Konzessionen		
42 Entgelte	2'920'308.56	2'834'000.00
43 Verschiedene Erträge		
45 Entnahmen aus Fonds und Spezialfinanzierungen	1'415'904.75	1'473'000.00
46 Transferertrag	94'444.45	
47 Durchlaufende Beiträge		
<b>Total betrieblicher Ertrag</b>	<b>4'430'657.76</b>	<b>4'307'000.00</b>
<b>Ergebnis aus betrieblicher Tätigkeit</b>	<b>82'598.01</b>	<b>-59'600.00</b>
34 Finanzaufwand	2'706.85	21'000.00
44 Finanzertrag		
<b>Ergebnis aus Finanzierung</b>	<b>-2'706.85</b>	<b>-21'000.00</b>
<b>Operatives Ergebnis</b>	<b>79'891.16</b>	<b>-80'600.00</b>
38 Ausserordentlicher Aufwand		
48 Ausserordentlicher Ertrag		
<b>Ausserordentliches Ergebnis</b>	<b>0.00</b>	<b>0.00</b>
<b>Gesamtergebnis Erfolgsrechnung</b>	<b>79'891.16</b>	<b>-80'600.00</b>

2.3.4 Spezialfinanzierung Abfall

	JRG 2016 CHF	Budget 2016 CHF
<b>Betrieblicher Aufwand</b>		
30 Personalaufwand	248'568.10	251'850.00
31 Sach- und übriger Betriebsaufwand	723'946.80	742'000.00
33 Abschreibungen Verwaltungsvermögen	71'896.85	65'000.00
35 Einlagen in Fonds und Spezialfinanzierungen		
36 Transferaufwand	85'158.60	72'400.00
37 Durchlaufende Beiträge		
<b>Total betrieblicher Aufwand</b>	<b>1'129'570.35</b>	<b>1'131'250.00</b>
<b>Betrieblicher Ertrag</b>		
40 Fiskalertrag		
41 Regalien und Konzessionen		
42 Entgelte	1'114'988.68	1'192'000.00
43 Verschiedene Erträge		
45 Entnahmen aus Fonds und Spezialfinanzierungen		
46 Transferertrag		
47 Durchlaufende Beiträge		
<b>Total betrieblicher Ertrag</b>	<b>1'114'988.68</b>	<b>1'192'000.00</b>
<b>Ergebnis aus betrieblicher Tätigkeit</b>	<b>-14'581.67</b>	<b>60'750.00</b>
34 Finanzaufwand		
44 Finanzertrag	2'462.95	5'800.00
<b>Ergebnis aus Finanzierung</b>	<b>2'462.95</b>	<b>5'800.00</b>
<b>Operatives Ergebnis</b>	<b>-12'118.72</b>	<b>66'550.00</b>
38 Ausserordentlicher Aufwand		
48 Ausserordentlicher Ertrag		
<b>Ausserordentliches Ergebnis</b>	<b>0.00</b>	<b>0.00</b>
<b>Gesamtergebnis Erfolgsrechnung</b>	<b>-12'118.72</b>	<b>66'550.00</b>

## 2.3.5 Spezialfinanzierung Liegenschaften Finanzvermögen

	JRG 2016 CHF	Budget 2016 CHF
<b>Betrieblicher Aufwand</b>		
30 Personalaufwand	5'039.85	5'580.00
31 Sach- und übriger Betriebsaufwand		
33 Abschreibungen Verwaltungsvermögen		
35 Einlagen in Fonds und Spezialfinanzierungen		
36 Transferaufwand	32'175.75	68'200.00
37 Durchlaufende Beiträge		
<b>Total betrieblicher Aufwand</b>	<b>37'215.60</b>	<b>73'780.00</b>
<b>Betrieblicher Ertrag</b>		
40 Fiskalertrag		
41 Regalien und Konzessionen		
42 Entgelte	38'272.25	36'000.00
43 Verschiedene Erträge		
45 Entnahmen aus Fonds und Spezialfinanzierungen		
46 Transferertrag		
47 Durchlaufende Beiträge		
<b>Total betrieblicher Ertrag</b>	<b>38'272.25</b>	<b>36'000.00</b>
<b>Ergebnis aus betrieblicher Tätigkeit</b>	<b>1'056.65</b>	<b>-37'780.00</b>
34 Finanzaufwand	312'649.80	323'300.00
44 Finanzertrag	485'484.65	495'000.00
<b>Ergebnis aus Finanzierung</b>	<b>172'834.85</b>	<b>171'700.00</b>
<b>Operatives Ergebnis</b>	<b>173'891.50</b>	<b>133'920.00</b>
38 Ausserordentlicher Aufwand	132'723.00	149'000.00
48 Ausserordentlicher Ertrag	83'205.55	104'000.00
<b>Ausserordentliches Ergebnis</b>	<b>-49'517.45</b>	<b>-45'000.00</b>
<b>Gesamtergebnis Erfolgsrechnung</b>	<b>124'374.05</b>	<b>88'920.00</b>

**3 Bilanz****Aktiven**

		<b>JRG 2016 CHF</b>
<b>Finanzvermögen</b>		
100	Flüssige Mittel und kurzfristige Geldanlagen	7'098'827.60
101	Forderungen	12'102'809.73
102	Kurzfristige Finanzanlagen	
104	Aktive Rechnungsabgrenzungen	247'805.15
106	Vorräte und angefangene Arbeiten	13'072.00
107	Finanzanlagen	23'801.00
108	Sachanlagen Finanzvermögen	14'281'263.00
109	Forderungen gegenüber SF und Fonds im Fremdkapital	
<b>Total Finanzvermögen</b>		<b>33'767'578.48</b>
<b>Verwaltungsvermögen</b>		
140	Sachanlagen Verwaltungsvermögen	22'196'214.31
142	Immaterielle Anlagen	83'015.50
144	Darlehen	55'001.00
145	Beteiligungen, Grundkapitalien	1'250'009.00
146	Investitionsbeiträge	615'281.15
<b>Total Verwaltungsvermögen</b>		<b>24'199'520.96</b>
<b>Aktiven</b>		<b>57'967'099.44</b>

**Passiven**

		<b>JRG 2016 CHF</b>
<b>Fremdkapital</b>		
<b>Kurzfristiges Fremdkapital</b>		
200	Laufende Verbindlichkeiten	3'342'224.36
201	Kurzfristige Finanzverbindlichkeiten	5'000'000.00
204	Passive Rechnungsabgrenzungen	573'900.80
205	Kurzfristige Rückstellungen	1'887'000.00
<b>Total kurzfristiges Fremdkapital</b>		<b>10'803'125.16</b>
<b>Langfristiges Fremdkapital</b>		
206	Langfristige Finanzverbindlichkeiten	19'196'000.00
208	Langfristige Rückstellungen	2'505'000.00
209	Verbindlichkeiten gegenüber SF und Fonds im Fremdkapital	794'701.50
<b>Total langfristiges Fremdkapital</b>		<b>22'495'701.50</b>
<b>Total Fremdkapital</b>		<b>33'298'826.66</b>
<b>Eigenkapital</b>		
290	Verpflichtungen/Vorschüsse gegenüber SF	4'571'216.43
292	Rücklagen der Globalbudgetbereiche	
293	Vorfinanzierungen	2'033'821.05
294	Reserven	2'259'043.46
296	Neubewertungsreserve Finanzvermögen	5'602'918.75
299	Bilanzüberschuss	10'201'273.09
<b>Total Eigenkapital</b>		<b>24'668'272.78</b>
<b>Passiven</b>		<b>57'967'099.44</b>

## 4 Funktionen

### 4.1 Erfolgsrechnung

		Jahresrechnung 2016 CHF		Budget 2016 CHF	
		Aufwand	Ertrag	Aufwand	Ertrag
0	Allgemeine Verwaltung	4'502'891.52	858'648.10	4'255'960.00	790'290.00
	Nettoaufwand		3'644'243.42		3'465'670.00
1	Öffentliche Ordnung und Sicherheit	2'307'933.52	2'062'143.24	2'397'500.00	1'976'550.00
	Nettoaufwand		245'790.28		420'950.00
2	Bildung	5'286'024.84	2'279'954.41	5'313'650.00	2'117'700.00
	Nettoaufwand		3'006'070.43		3'195'950.00
3	Kultur, Sport und Freizeit, Kirche	1'706'860.62	385'389.90	1'714'750.00	419'700.00
	Nettoaufwand		1'321'470.72		1'295'050.00
4	Gesundheit	51'269.30		54'900.00	
	Nettoaufwand		51'269.30		54'900.00
5	Soziale Sicherheit	4'804'599.54	458'827.42	4'908'220.00	522'800.00
	Nettoaufwand		4'345'772.12		4'385'420.00
6	Verkehr	3'554'924.94	2'562'319.90	4'571'750.00	2'589'450.00
	Nettoaufwand		992'605.04		1'982'300.00
7	Umweltschutz und Raumordnung	6'020'783.43	5'626'979.28	6'135'400.00	5'585'700.00
	Nettoaufwand		393'804.15		549'700.00
8	Volkswirtschaft	459'853.10	460'564.40	410'725.00	419'500.00
	Nettoertrag	711.30		8'775.00	
9	Finanzen und Steuern	10'663'555.62	24'663'869.78	6'154'540.00	21'495'705.00
	Nettoertrag	14'000'314.16		15'341'165.00	

**4.1.1 Kommentar**

Mit Ausnahme von der Funktion 9 Finanzen und Steuern sind Abweichungen ab CHF 50'000 aufgelistet.

**0 Allgemeine Verwaltung**

	Rechnung 2016	Budget 2016	Mehraufwand
<b>Nettoaufwand</b>	<b>CHF 3'644'243.42</b>	<b>CHF 3'465'670.00</b>	<b>CHF 178'573.42</b>

Der Nettoaufwand liegt um 5.2 % über dem budgetierten Wert.

- Mehraufwand Löhne Verwaltung  
([temporäre] Erhöhung/Veränderung Stellenprozente: Bereich Steuern + 80 % (Vertretung Krankheitsfall, Aushilfen), Bereich Bildung + 5 %; im Weiteren Verschiebungen aufgrund von Stellenneubesetzungen, Auszahlungen Einmal- und Treueprämien sowie Ferien-/Gleitzuguthaben) CHF 63'000
- Mehraufwand Ferienguthaben  
(gemäss Rückstellungsbedarf per 31. Dezember 2016 [Einzelfallbetrachtung]) 70'000
- Minderaufwand RZI, Anschaffung Hardware  
(Umkontierung HRM2/HRM1-Einzelbetreffnisse auf mehrere Konti aufgesplittet; infolge mangelnder Erfahrungswerte Zuweisung individuelle Budgetkredite noch nicht optimal; vorgesehener Aufwand insgesamt eingehalten bzw. unterschritten [Anschaffung Hard- und Software]) 54'000
- Mehrertrag verschiedene Rückerstattungen allgemeine Dienste  
(insbesondere Rückerstattung Sozialhilfe und Weiterbildungskosten) 59'000
- Mehraufwand ausserplanmässige Abschreibungen Hochbauten  
(2016: Kauf Liegenschaften Marktgasse 45 und 49 aus verkehrstechnischen Gründen; gleichzeitig Korrektur Buchwert entsprechend Verkehrswert; GGR-Beschluss vom 15. März 2016) 205'000

**1 Öffentliche Ordnung und Sicherheit, Verteidigung**

	Rechnung 2016	Budget 2016	Minderaufwand
<b>Nettoaufwand</b>	<b>CHF 245'790.28</b>	<b>CHF 420'950.00</b>	<b>CHF 175'159.72</b>

Der Nettoaufwand liegt um 41.6 % unter dem budgetierten Wert.

- Mehrertrag Baubewilligungsverfahren  
(grosse Anzahl Baugesuche; nicht vorhersehbar) CHF 81'000

**2 Bildung**

	Rechnung 2016	Budget 2016	Minderaufwand
<b>Nettoaufwand</b>	<b>CHF 3'006'070.43</b>	<b>CHF 3'195'950.00</b>	<b>CHF 189'879.57</b>

Der Nettoaufwand liegt um 5.9 % unter dem budgetierten Wert.

CHF

- Mehraufwand Anschaffung Möbel und Geräte Prim.  
(Umrüstung/Beschaffung Wandtafeln mit Kurzdistanzbeamern) 80'000
- Minderaufwand LAG, Lehrerbesoldungen Sek. 108'000  
(0.8 Vollzeiteinheiten für besondere Massnahmen mehr budgetiert als in Vorrechnung 2016/2017 durch Kanton verrechnet/angefallen)
- Mehraufwand Löhne Hauswirtschaft Schulliegenschaften 86'000  
([temporäre] Erhöhung/Veränderung Stellenprozente: neu geschaffene Stelle + 100 % sowie + 60 % (befristet/Pensionierung))
- Mehraufwand baulicher Unterhalt Schulliegenschaften 82'000  
(vor allem Ballfang Hartplatz Prim. West und Ersatz Dachrinnenheizung Prim. West)
- Mehrertrag LAG, Rückerstattung Tagesbetreuung 75'000  
(grundsätzlich mehr Kinder betreut als budgetiert; zusätzlich mehr Kinder mit erhöhtem Betreuungsbedarf [Fremdsprachigkeit, soziale Situation etc.] – spezielle Betreuungsprogramme lösen Mehraufwand und in der Folge auch eine grössere Rückerstattung aus)

**3 Kultur, Sport und Freizeit, Kirche**

	Rechnung 2016	Budget 2016	Mehraufwand
<b>Nettoaufwand</b>	<b>CHF 1'321'470.72</b>	<b>CHF 1'295'050.00</b>	<b>CHF 26'420.72</b>

Der Nettoaufwand liegt um 2.0 % über dem budgetierten Wert.

CHF

- Minderaufwand Schutzobjekte, Beiträge 50'000  
(keine Beiträge ausgerichtet)
- Minderertrag SF Schutzobjekte, Entnahme 50'000  
(entspricht ausgerichteten Beiträgen [keine pro 2016])
- Mehraufwand Unterhalt Kinderspielplätze 58'000  
(Erneuerung Kinderspielplatz Mittengraben)

**4 Gesundheit**

	Rechnung 2016	Budget 2016	Minderaufwand
<b>Nettoaufwand</b>	<b>CHF 51'269.30</b>	<b>CHF 54'900.00</b>	<b>CHF 3'630.70</b>

Der Nettoaufwand liegt um 6.6 % unter dem budgetierten Wert.



**5 Soziale Sicherheit**

	Rechnung 2016	Budget 2016	Minderaufwand
<b>Nettoaufwand</b>	<b>CHF 4'345'772.12</b>	<b>CHF 4'385'420.00</b>	<b>CHF 39'647.88</b>

Der Nettoaufwand liegt um 0.9 % unter dem budgetierten Wert.

- |   |        |
|---|--------|
|   | CHF    |
| • Minderaufwand LAG, EL<br>(Budgetvorgaben Kanton; Minderaufwand von CHF 9 pro EinwohnerIn, gleichzeitig Wohnbevölkerung um 25 EinwohnerInnen tiefer als budgetiert)  | 55'000 |
| • Minderaufwand Sozialdienst Region Jungfrau<br>(der Betriebsbeitrag 2016 beträgt CHF 74'300; die Schlussabrechnung 2015 mündet in Rückerstattung von CHF 73'700)   | 99'000 |
| • Mehraufwand LAG, Sozialhilfe<br>(Budgetvorgaben Kanton; Mehraufwand von CHF 17 pro EinwohnerIn, gleichzeitig Wohnbevölkerung um 25 EinwohnerInnen tiefer als budgetiert)  | 83'000 |
| • Minderertrag LAG, Sozialhilfe, Rückerstattung<br>(entsprechend lastenausgleichsberechtigtem Aufwand – diesbezügliche anrechenbare Kosten [Kindertagesstätten Kunterbunt und Alpenstrasse] sind tiefer als budgetiert) | 75'000 |

**6 Verkehr**

	Rechnung 2016	Budget 2016	Minderaufwand
<b>Nettoaufwand</b>	<b>CHF 992'605.04</b>	<b>CHF 1'982'300.00</b>	<b>CHF 989'694.96</b>

Der Nettoaufwand liegt um 49.9 % unter dem budgetierten Wert.

- |   |         |
|---|---------|
|   | CHF     |
| • Minderaufwand Energie öffentliche Beleuchtung<br>(Umkontierung auf HRM2/HRM1-Einzelbetreffnisse auf mehrere Konti aufgesplittet; infolge mangelnder Erfahrungswerte zu hoch budgetiert; in Budget 2017 wurde bereits Korrektur vorgenommen)   | 81'000  |
| • Mehraufwand Unterhalt Strassen und Verkehrswege VV allg. Haushalt<br>(Sanierung Einmündung Rosenstrasse/General-Guisan-Strasse, Planungskosten Brückensanierung Kanalpromenade)   | 73'000  |
| • Minderaufwand planmässige Abschreibungen Strassen<br>(resultiert aus Abweichung zwischen den effektiv realisierten Investitionen gegenüber Planung [Investitionsrechnung]; z. B. Zeitpunkt Fertigstellung/Inbetriebnahme von Investitionen, Verschiebung, Streichung oder Realisierung von nicht budgetierten Investitionen usw.) | 90'000  |
| • Minderaufwand planmässige Abschreibungen Strassen (bish. VV 8 J.)<br>(Vornahme von entsprechenden übrigen Abschreibungen in der Jahresrechnung 2015)  | 275'000 |
| • Minderertrag aktivierbare Eigenleistungen auf Sachanlagen Gemeindestrassen<br>(Umkontierung auf HRM2/HRM1-Einzelbetreffnisse auf mehrere Konti aufgesplittet; infolge mangelnder Erfahrungswerte zu hoch budgetiert; in Budget 2017 wurde bereits Korrektur vorgenommen)  | 89'000  |
| • Mehrertrag Parkgebühren mit MWST<br>(punktuell erhöhte Einnahmen bei Parkplätzen [überdurchschnittlich stark frequentiert von Touristen]; im Weiteren konnte der provisorische Carparkplatz beim Bahnhof West in der Budgetierung nicht berücksichtigt werden)  | 233'000 |

- |   |               |
|---|---------------|
|   | CHF<br>53'000 |
| <ul style="list-style-type: none"> <li>• Minderertrag Parkgebühren ohne MWST<br/>(Budgetierung erfolgte gestützt auf Erfahrungswert 2014 – dieser Ertrag wurde jedoch nicht erreicht; gegenüber 2015 liegt ein Mehrertrag von rund CHF 11'000 vor)</li> </ul> |               |
| <ul style="list-style-type: none"> <li>• Minderaufwand planmässige Abschreibungen Werkhof (bish. VV 8 J.)<br/>(Vornahme von entsprechenden übrigen Abschreibungen in der Jahresrechnung 2015)</li> </ul>  | 300'000       |
| <ul style="list-style-type: none"> <li>• Minderaufwand planmässige Abschreibungen Mehrzweckgebäude (bish. VV 8 J.)<br/>(Vornahme von entsprechenden übrigen Abschreibungen in der Jahresrechnung 2015)</li> </ul>   | 65'000        |

**7 Umweltschutz und Raumordnung**

	<b>Rechnung 2016</b>	<b>Budget 2016</b>	<b>Minderaufwand</b>
<b>Nettoaufwand</b>	<b>CHF 393'804.15</b>	<b>CHF 549'700.00</b>	<b>CHF 155'895.85</b>

Der Nettoaufwand liegt um 28.4 % unter dem budgetierten Wert.

- |  |               |
|--|---------------|
|  | CHF<br>83'000 |
| <ul style="list-style-type: none"> <li>• Mehraufwand GEP-Abklärungen SF Abwasser<br/>(zeitliche Verschiebung Nachführung GEP – 2015 lag Minderaufwand von CHF 79'000 vor)</li> </ul>   |               |
| <ul style="list-style-type: none"> <li>• Minderaufwand planmässige Abschreibungen Tiefbauten SF Abwasser<br/>(resultiert aus Abweichung zwischen den effektiv realisierten Investitionen gegenüber Planung [Investitionsrechnung]; z. B. Zeitpunkt Fertigstellung/Inbetriebnahme von Investitionen, Verschiebung, Streichung oder Realisierung von nicht budgetierten Investitionen usw.)</li> </ul> | 58'000        |
| <ul style="list-style-type: none"> <li>• Mehraufwand SF Abwasser Werterhalt, Einlage (Anschlussgebühren)<br/>(entsprechend Mehrertrag einmalige Anschlussgebühren)</li> </ul>  | 85'000        |
| <ul style="list-style-type: none"> <li>• Minderaufwand Betriebsbeitrag ARA SF Abwasser<br/>(der Betriebsbeitrag 2016 beträgt CHF 641'400; die Schlussabrechnung 2015 mündet in Rückerstattung von CHF 127'900)</li> </ul>  | 138'000       |
| <ul style="list-style-type: none"> <li>• Mehraufwand Abgabe in Abwasserfonds SF Abwasser<br/>(ab 2016 fällt bis und mit 2025 die zusätzliche Abgabe für Mikroverunreinigung an)</li> </ul>   | 69'000        |
| <ul style="list-style-type: none"> <li>• Mehrertrag Verbrauchsgebühr SF Abwasser<br/>(gegenüber dem Budget liegt eine Abweichung von 3.3 % vor)</li> </ul>   | 58'000        |
| <ul style="list-style-type: none"> <li>• Mehrertrag einmalige Anschlussgebühren SF Abwasser<br/>(abhängig von Bautätigkeit; nicht vorhersehbar)</li> </ul>   | 85'000        |
| <ul style="list-style-type: none"> <li>• Minderertrag SF Abwasser Werterhalt, Entnahme<br/>(entspricht dem Minderaufwand bei den ordentlichen Abschreibungen SF Abwasser)</li> </ul>   | 57'000        |
| <ul style="list-style-type: none"> <li>• Mehrertrag Beiträge Kanton SF Abwasser<br/>(Subventionen für Zustandsaufnahme privater Abwasseranlagen; die Einnahmen konnten nicht budgetiert werden)</li> </ul>   | 94'000        |
| <ul style="list-style-type: none"> <li>• Mehraufwand SF Abwasser, Ertragsüberschuss<br/>(anstelle des budgetierten Defizits resultiert Ertragsüberschuss – in der Folge ist eine Einlage in den Rechnungsausgleich vorzunehmen)</li> </ul>   | 80'000        |
| <ul style="list-style-type: none"> <li>• Minderertrag SF Abwasser, Aufwandüberschuss<br/>(anstelle des budgetierten Defizits resultiert Ertragsüberschuss – in der Folge entfällt eine Entnahme aus dem Rechnungsausgleich)</li> </ul>   | 81'000        |

- Minderaufwand SF Abfall, Ertragsüberschuss  
(anstelle des budgetierten Ertragsüberschusses resultiert Defizit – in der Folge entfällt eine Einlage in den Rechnungsausgleich)
- Mehrertrag Benützungsgebühren öffentliche Toilettenanlagen  
(WC-Anlagen wurden der Gebührenpflicht unterstellt; Gebührenhöhe war anlässlich Budgetierung nicht bekannt)

CHF  
67'000

66'000

### 8 Volkswirtschaft

	Rechnung 2016	Budget 2016	Minderertrag
<b>Nettoertrag</b>	<b>CHF 711.30</b>	<b>CHF 8'775.00</b>	<b>CHF 8'063.70</b>

Der Nettoertrag liegt um 91.9 % unter dem budgetierten Wert.

### 9 Finanzen und Steuern

	Rechnung 2016	Budget 2016	Minderertrag
<b>Nettoertrag</b>	<b>CHF 14'000'314.16</b>	<b>CHF 15'341'165.00</b>	<b>CHF 1'340'850.84</b>

Der Nettoertrag liegt um 8.7 % unter dem budgetierten Wert (Abweichungen ab CHF 100'000 sind aufgelistet).

CHF

#### Allgemeine Gemeindesteuern

- Mehrertrag Einkommenssteuern 317'000  
(das Steuerjahr 2016 realisiert 94.0 % des Gesamtertrags, die alten Steuerjahre [2010 bis 2015] generieren 6.0 %)
- Mehrertrag aktive Steuerauscheidungen Einkommenssteuern 123'000  
(abhängig von kantonaler Steuerverwaltung/Veranlagungsstand; Zusammensetzung Gesamtertrag: 38.1 % Steuerjahr 2015, 49.8 % Steuerjahr 2014 sowie 12.1 % Steuerjahre 2008 bis 2013)
- Mehrertrag Vermögenssteuern 161'000  
(das Steuerjahr 2016 realisiert 86.1 % des Gesamtertrags, die alten Steuerjahre [2010 bis 2015] generieren 13.9 %)
- Mehrertrag Gewinnsteuern 2'739'000  
(im langjährigen Vergleich wird 2016 nach dem Spitzenwert 2014 der zweithöchste Ertrag erzielt; Zusammensetzung Gesamtertrag: 98.5 % Steuerjahr 2016, 5.4 % Steuerjahr 2015 und –4.0 % Steuerjahre 2010 bis 2014 und 2017 [= Herabsetzungen])
- Mehrertrag aktive Steuerauscheidungen Gewinnsteuern 261'000  
(abhängig von kantonaler Steuerverwaltung/Veranlagungsstand; Zusammensetzung Gesamtertrag: 12.7 % Steuerjahr 2015, 32.7 % Steuerjahr 2014, 39.4 % Steuerjahr 2013 sowie 15.2 % Steuerjahre 2009 bis 2012)
- Mehraufwand Rückstellungen für Steuerteilungen juristische Personen 1'170'000  
(gemäss Veranlagungsstand Ende 2016 [Berücksichtigung bis und mit Steuerjahr 2016; Einzelfallbetrachtung])
- Mehrertrag Rückstellungen für Steuern juristische Personen (Veranlagungen/Einsprachen) 783'000  
(Auflösung einer 2014 gebildeten Rückstellung – die betroffene Veranlagung ist 2016 in Rechtskraft erwachsen; gleichzeitig Bildung von Rückstellung für überhöhte provisorische Veranlagung [Einzelfallbetrachtung])

	CHF
<i>Sondersteuern</i>	
• Mehrertrag Grundstückgewinnsteuern (abhängig von Grundstücks-/Liegenschaftsverkäufen bzw. vom erzielten steuerbaren Gewinn und der kantonalen Steuerverwaltung/ Veranlagungsstand; nicht absehbar)	226'000
<i>Schwellentelle</i>	
• Minderaufwand Schwellentelle Ablieferung an Schwellenkorporation Bödeli Süd (gemäss Ertrag Schwellentelle [erfolgsneutraler Finanzvorfall])	148'000
• Minderertrag Schwellentelle (Senkung Tellenansatz war anlässlich Budgetierung nicht bekannt [erfolgsneutraler Finanzvorfall])	148'000
<i>Finanz- und Lastenausgleich</i>	
• Mehraufwand Disparitätenabbau (ausserordentlich hoher Steuerertrag 2014 und 2015 – der Disparitätenabbau leitet sich vom Steuerertrag der drei Vorjahre ab)	482'000
<i>Nicht aufgeteilte Posten, Art. 84 GV</i>	
• Mehraufwand zusätzliche Abschreibungen VV, nicht zugeteilt (zusätzliche Abschreibungen sind zwingend vorzunehmen, wenn der Allgemeine Haushalt einen Ertragsüberschuss ausweist und die ordentlichen Abschreibungen tiefer als die Nettoinvestitionen ausfallen; es waren keine zusätzlichen Abschreibungen budgetiert – das Budget weist im Allgemeinen Haushalt einen Aufwandüberschuss aus)	2'259'000

4.2 Investitionsrechnung

		Jahresrechnung 2016 CHF		Budget 2016 CHF	
		Ausgaben	Einnahmen	Ausgaben	Einnahmen
0	Allgemeine Verwaltung	535'000.40			
	Nettoeinnahmen/-ausgaben		535'000.40		
1	Öffentliche Ordnung und Sicherheit	16'981.40		180'000.00	
	Nettoeinnahmen/-ausgaben		16'981.40		180'000.00
2	Bildung	2'305'985.46		2'955'000.00	
	Nettoeinnahmen/-ausgaben		2'305'985.46		2'955'000.00
3	Kultur, Sport und Freizeit, Kirche	280'802.00			
	Nettoeinnahmen/-ausgaben		280'802.00		
4	Gesundheit				
	Nettoeinnahmen/-ausgaben				
5	Soziale Sicherheit				20'000.00
	Nettoeinnahmen/-ausgaben			20'000.00	
6	Verkehr	1'047'764.65	1'393'815.85	1'360'000.00	226'000.00
	Nettoeinnahmen/-ausgaben	346'051.20			1'134'000.00
7	Umweltschutz und Raumordnung	4'681'053.90	337'069.60	4'365'000.00	550'000.00
	Nettoeinnahmen/-ausgaben		4'343'984.30		3'815'000.00
8	Volkswirtschaft				
	Nettoeinnahmen/-ausgaben				
9	Finanzen und Steuern	1'730'885.45	8'867'587.81	796'000.00	8'860'000.00
	<b>Nettoinvestitionen</b>	<b>7'136'702.36</b>		<b>8'064'000.00</b>	

## 5 Sachgruppen

### 5.1 Erfolgsrechnung

	Jahresrechnung 2016 CHF		Budget 2016 CHF	
	Aufwand	Ertrag	Aufwand	Ertrag
<b>Aufwand</b>				
30 Personalaufwand	6'275'686.15		6'267'605.00	
31 Sach- und übriger Betriebsaufwand	6'857'288.85		7'202'475.00	
33 Abschreibungen Verwaltungsvermögen	2'828'726.45		3'399'000.00	
34 Finanzaufwand	983'003.36		995'500.00	
35 Einlagen in Fonds und SF	1'605'537.25		1'569'400.00	
36 Transferaufwand	15'534'953.17		15'399'300.00	
37 Durchlaufende Beiträge				
38 Ausserordentlicher Aufwand	2'687'778.63		445'315.00	
39 Interne Verrechnungen	395'786.10		449'490.00	
<b>3 Total Aufwand</b>	<b>37'168'759.96</b>		<b>35'728'085.00</b>	
<b>Ertrag</b>				
40 Fiskalertrag		23'330'920.30		20'064'500.00
41 Regalien und Konzessionen		218'766.55		222'600.00
42 Entgelte		8'213'520.40		7'845'750.00
43 Verschiedene Erträge		44'090.27		127'000.00
44 Finanzertrag		1'855'922.78		1'810'560.00
45 Entnahmen aus Fonds und SF		1'433'834.75		1'480'000.00
46 Transferertrag		3'488'462.40		3'353'600.00
47 Durchlaufende Beiträge				
48 Ausserordentlicher Ertrag		363'060.46		382'800.00
49 Interne Verrechnungen		395'786.10		449'490.00
<b>4 Total Ertrag</b>		<b>39'344'364.01</b>		<b>35'736'300.00</b>
<b>Abschluss</b>				
90 Abschluss Erfolgsrechnung	<b>2'189'936.47</b>	<b>14'332.42</b>	189'310.00	181'095.00
<b>9 Abschluss Gesamthaushalt</b>	<b>2'189'936.47</b>	<b>14'332.42</b>	<b>189'310.00</b>	<b>181'095.00</b>
	<b>39'358'696.43</b>	<b>39'358'696.43</b>	<b>35'917'395.00</b>	<b>35'917'395.00</b>

5.2 Investitionsrechnung

	Jahresrechnung 2016 CHF		Budget 2016 CHF	
	Ausgaben	Einnahmen	Ausgaben	Einnahmen
<b>Ausgaben</b>				
50 Sachanlagen	8'090'987.41		8'492'000.00	
51 Investitionen auf Rechnung Dritter				
52 Immaterielle Anlagen	139'283.65			
54 Darlehen				
55 Beteiligungen und Grundkapitalien				
56 Eigene Investitionsbeiträge	637'316.75		368'000.00	
57 Durchlaufende Investitionsbeiträge				
<b>5 Total Ausgaben</b>	<b>8'867'587.81</b>		<b>8'860'000.00</b>	
<b>Einnahmen</b>				
60 Übertrag von Sachanlagen in das FV				
61 Rückerstattungen		-344.15		
62 Abgang immaterielle Anlagen				
63 Investitionsbeiträge für eigene Rechnung		1'731'229.60		776'000.00
64 Rückzahlung von Darlehen				20'000.00
65 Übertrag von Beteiligungen				
66 Rückzahlung eigener Investitionsbeiträge				
67 Durchlaufende Investitionsbeiträge				
<b>6 Total Einnahmen</b>		<b>1'730'885.45</b>		<b>796'000.00</b>
59 Übertrag an Bilanz	1'730'885.45		796'000.00	
69 Übertrag an Bilanz		8'867'587.81		8'860'000.00
<b>Nettoinvestitionen</b>	<b>7'136'702.36</b>		<b>8'064'000.00</b>	

## 6 Geldflussrechnung

Bezeichnung	2016
<b>Geldfluss aus betrieblicher Tätigkeit</b>	
Ertragsüberschuss / (-) Aufwandüberschuss	1'983'457.56
Abschreibungen Verwaltungsvermögen	1'351'728.35
Abschreibungen Investitionsbeiträge	11'232.10
Einlagen in das Eigenkapital	2'687'778.63
(-) Entnahmen aus dem Eigenkapital	-343'846.16
Verluste aus Verkauf Finanzanlagen FV und Übertragung Finanzanlagen FV ins VV / (-) Gewinne aus Verkauf Finanzanlagen FV	0.00
(-) Gewinne aus Verkauf Sachanlagen FV / Verluste aus Veräusserung Sachanlagen FV und Übertragung Sachanlagen FV ins VV	-5'790.35
(-) Wertberichtigungen Anlagen FV / Wertberichtigungen Anlagen FV	-1'695.45
Wertberichtigungen Darlehen/Beteiligungen VV	0.00
(-) Aufwertung VV	0.00
(-) Zunahme/Abnahme Forderungen	-1'080'501.21
Abnahme/(-) Zunahme Vorräte	376.00
Abnahme/(-) Zunahme aktive Rechnungsabgrenzungen	80'664.00
Zunahme/(-) Abnahme Laufende Verbindlichkeiten	668'518.32
Zunahme/(-) Abnahme kurzfr. Rückstellungen	822'000.00
Zunahme/(-) Abnahme passive Rechnungsabgrenzungen	32'395.70
Zunahme/(-) Abnahme langfr. Rückstellungen	515'000.00
Zunahme/(-) Abnahme übrige Spezialfinanzierungen	124'374.05
<b>Geldfluss aus betrieblicher Tätigkeit Einwohnergemeinde (allg. Haushalt)</b>	<b>6'845'691.54</b>

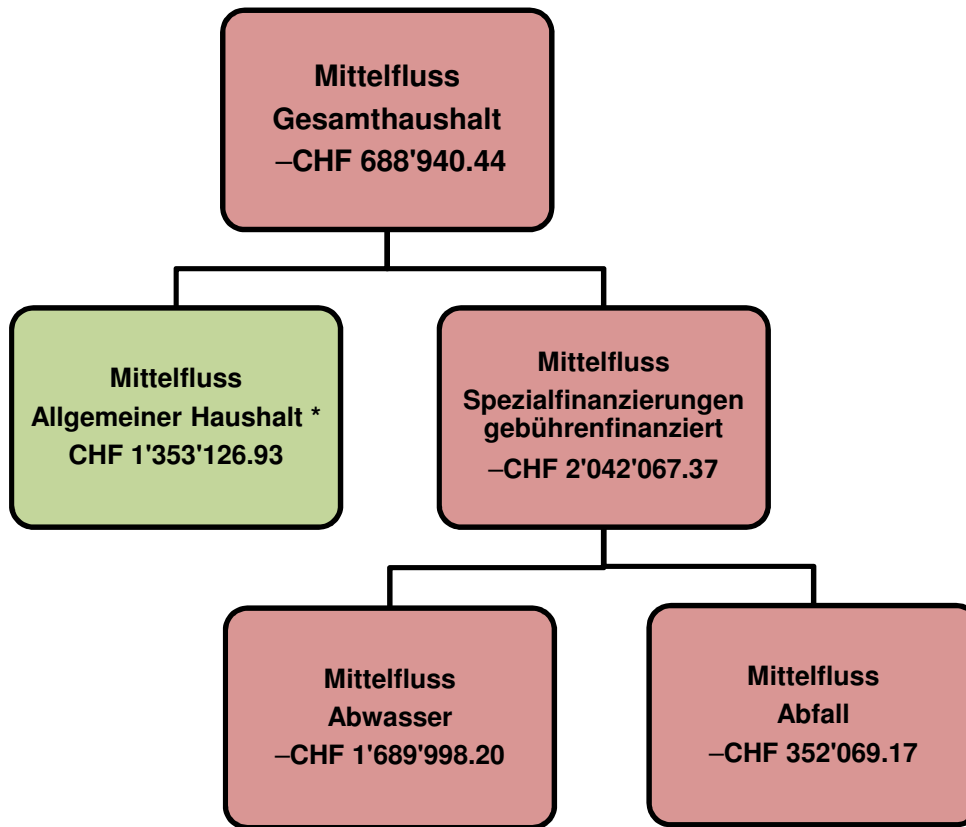


<b>Bezeichnung</b>	<b>CHF 2016</b>
<b>Geldfluss Abwasserentsorgung</b>	
Ertragsüberschuss / (-) Aufwandüberschuss	79'891.16
Abschreibungen Verwaltungsvermögen	1'405'101.25
Abschreibungen Investitionsbeiträge	10'803.50
(-) Aufwertung VV	0.00
Abnahme/(-) Zunahme Forderungen	29'610.39
Abnahme/(-) Zunahme aktive Rechnungsabgrenzungen	0.00
Abnahme/(-) Zunahme Vorräte	0.00
Zunahme/(-) Abnahme Laufende Verbindlichkeiten	36'691.70
(-) Abnahme/Zunahme passive Rechnungsabgrenzungen	0.00
Zunahme/(-) Abnahme Vorfinanzierung Werterhalt	189'242.50
(-) Abnahme/Zunahme übrige Vorfinanzierungen	0.00
<b>Geldfluss aus betrieblicher Tätigkeit Abwasserentsorgung</b>	<b>1'751'340.50</b>

Bezeichnung	2016
<b>Geldfluss Abfall</b>	
(-) Aufwandüberschuss / Ertragsüberschuss	-12'118.72
Abschreibungen Verwaltungsvermögen	71'896.85
Abschreibungen Investitionsbeiträge	0.00
(-) Aufwertung VV	0.00
(-) Zunahme/Abnahme Forderungen	-22'555.46
Abnahme/(-) Zunahme aktive Rechnungsabgrenzungen	0.00
Abnahme/(-) Zunahme Vorräte	0.00
Zunahme/(-) Abnahme Laufende Verbindlichkeiten	8'039.36
Zunahme/(-) Abnahme passive Rechnungsabgrenzungen	926.80
(-) Abnahme/Zunahme Vorfinanzierungen	0.00
<b>Geldfluss aus betrieblicher Tätigkeit Abfall</b>	<b>46'188.83</b>
<b>Geldfluss aus betrieblicher Tätigkeit Gemeindebetriebe</b>	<b>1'797'529.33</b>
<b>Total Geldfluss aus betrieblicher Tätigkeit</b>	<b>8'643'220.87</b>

Bezeichnung	2016
<b>Geldfluss aus Investitionstätigkeit</b>	
Zahlungen für Nettoinv. Sachanlagen + Immat. Anlagen+ Investitionsbeiträge VV	-3'070'646.06
(-) Auszahlungen für Darlehen/Beteiligungen VV	0.00
Einzahlung für Darlehen/Beteiligungen VV	0.00
(-) Kauf Sachanlagen FV	0.00
Verkauf Sachanlagen FV	175'000.00
(-) Investitionen Sachanlagen FV	-158'142.45
(-) Kauf kurzfristige Finanzanlagen FV	0.00
Verkauf kurzfristige Finanzanlagen FV	0.00
(-) Kauf langfristige Finanzanlagen FV	0.00
Verkauf langfristige Finanzanlagen FV	0.00
<b>Geldfluss aus Investitionstätigkeit Einwohnergemeinde (allg. Haushalt)</b>	<b>-3'053'788.51</b>
<b>Geldfluss Abwasserentsorgung</b>	
Zahlungen für Nettoinvestitionen VV Abwasserentsorgung	-3'441'338.70
<b>Geldfluss aus Investitionstätigkeit Abwasserentsorgung</b>	<b>-3'441'338.70</b>
<b>Geldfluss Abfall</b>	
Zahlungen für Nettoinvestitionen VV Abfall	-398'258.00
<b>Geldfluss aus Investitionstätigkeit Abfall</b>	<b>-398'258.00</b>
<b>Geldfluss aus Investitionstätigkeit Gemeindebetriebe</b>	<b>-3'839'596.70</b>
<b>Total Geldfluss aus Investitionstätigkeit</b>	<b>-6'893'385.21</b>

<b>Bezeichnung</b>	<b>2016</b>
<b>Geldfluss aus Finanzierungstätigkeit</b>	
(-) Abnahme/ Zunahme Kontokorrente mit Dritten	-354'236.10
Aufnahme kurzfristige Finanzverbindlichkeiten	0.00
(-) Rückzahlung kurzfristige Finanzverbindlichkeiten	-2'000'000.00
Aufnahme langfristige Finanzverbindlichkeiten	0.00
(-) Rückzahlung langfristige Finanzverbindlichkeiten	-67'000.00
(-) Abnahme/Zunahme Stiftungen, Legate, Zuwendungen im FK sowie Fonds im FK	-17'540.00
<b>Geldfluss aus Finanzierungstätigkeit Einwohnergemeinde (allg. Haushalt)</b>	<b>-2'438'776.10</b>
<b>Total Geldfluss (alle)</b>	<b>-688'940.44</b>
Bestand Flüssige Mittel und kurzfristige Geldanlagen 1.1.	7'787'768.04
<b>Bestand Flüssige Mittel und kurzfristige Geldanlagen 31.12.</b>	<b>7'098'827.60</b>
<i>Kontrollrechnung: Differenz</i>	<b>0.00</b>



\* inkl. SF Liegenschaften FV

### Kommentar

Die Geldflussrechnung zeigt die Veränderung der flüssigen Mittel aufgeteilt in 3 Geldflüsse (betriebliche Tätigkeit, Investitionstätigkeit und Finanzierungstätigkeit). Die Geldflüsse des Allgemeinen Haushalts (inkl. Spezialfinanzierung Liegenschaften Finanzvermögen) und die Geldflüsse der gebührenfinanzierten Spezialfinanzierungen („Gemeindebetriebe“: Abwasserentsorgung und Abfall) werden separat dargestellt.

Die Geldflussrechnung weist nach, wie der Geldabfluss an flüssigen Mitteln von total rund CHF 689'000 zustande gekommen ist.

Beim Geldfluss aus betrieblicher Tätigkeit handelt sich um die wichtigste Zahl in der Geldflussrechnung. Diese ergibt sich aus den Einzahlungen und Auszahlungen der Geschäftstätigkeit. Der Geldfluss aus betrieblicher Tätigkeit soll mittelfristig den Geldabfluss für Investitionstätigkeit decken. Jährliche Schwankungen müssen im Wesentlichen durch Aufnahme oder Rückzahlung von Finanzverbindlichkeiten (Geldfluss aus Finanzierungstätigkeit) ausgeglichen werden.

Die selbst erarbeiteten Mitteln der Einwohnergemeinde (Geldfluss betriebliche Tätigkeit) von CHF 6'846'000 decken den Geldabfluss aus Investitionstätigkeit der Einwohnergemeinde von CHF 3'054'000 ohne Weiteres – es resultiert ein Geldzufluss von CHF 3'792'000.

Im Jahr 2016 haben die gebührenfinanzierten Spezialfinanzierungen aus betrieblicher Tätigkeit und Investitionstätigkeit einen gesamten Geldabfluss von CHF 2'042'000 an liquiden Mittel verursacht (Geldzufluss aus betrieblicher Tätigkeit CHF 1'798'000 ./.. Geldabfluss aus Investitionstätigkeit CHF 3'840'000).

Für den Gesamthaushalt verbleibt nach Verrechnung der Geldflüsse aus betrieblicher Tätigkeit und aus Investitionstätigkeit ein Geldzufluss von CHF 1'750'000.

Aus der Finanzierungstätigkeit resultiert ein Geldabfluss von CHF 2'439'000 – insbesondere begründet durch die Rückzahlung eines abgelaufenen Darlehens von CHF 2'000'000 (keine Refinanzierung/vollumfänglich zulasten der Eigenmittel).

Insgesamt ergibt sich demnach aus den Geldzuflüssen aus operativer Tätigkeit abzüglich der Geldabflüsse für Investitionstätigkeiten und aus Finanzierungstätigkeit ein gesamter Abfluss der flüssigen Mittel von CHF 689'000.

## 7 Finanzkennzahlen

HRM2 führt zusätzliche Finanzkennzahlen ein. Für sämtliche Kennzahlen wurden noch keine Richtwerte erlassen – vor der Festlegung will das Amt für Gemeinden und Raumordnung (AGR) noch die nötige Erfahrung sammeln. (So können zum Beispiel die neuen Bewertungsvorschriften des Finanzvermögens zu bedeutenden Abweichungen gegenüber den bis 2015 ausgewiesenen Ergebnissen führen; siehe bspw. die nachstehend aufgeführte Nettoschuld pro Einwohner: Die Neubewertung des Finanzvermögens neutralisiert die 2015 ausgewiesene Nettoschuld von CHF 986/Einwohner vollständig; per 31.12.2016 wird gar ein Nettovermögen von CHF 82/Einwohner ausgewiesen.)

Die nachstehenden Finanzkennzahlen enthalten daher weder Beurteilungen noch interkommunale oder mehrjährige Durchschnittswerte (eine Umrechnung der Jahresrechnungen vor 2016 wird nicht vorgenommen).

Gemäss Abklärung mit dem AGR sind für die SF Liegenschaften Finanzvermögen keine Finanzkennzahlen zu berechnen.

### 7.1 Gesamthaushalt

Kennzahl	JRG 2016	Kommentar/Interpretation
	Wert	
Nettoverschuldungsquotient	-2.6 %	Nettoschulden in % der direkten Steuern NP/JP und Finanzausgleich. Aussage: Welcher Anteil der direkten Steuern der natürlichen und juristischen Personen +/- Finanzausgleich wäre erforderlich, um die Nettoschuld zu tilgen.
Selbstfinanzierungsgrad	105.7 %	Selbstfinanzierung in % der Nettoinvestitionen. Aussage: In welchem Ausmass können Neuinvestitionen durch selbst erwirtschaftete Mittel finanziert werden (> 100 %: Investitionen können finanziert und/oder Schulden abgebaut werden; < 100 %: Neuverschuldung).
Zinsbelastungsanteil	1.2 %	Nettozinsaufwand in % des laufenden Ertrags. Aussage: Welcher Anteil des laufenden Ertrags wird durch den Nettozinsaufwand gebunden.
Bruttoverschuldungsanteil	71.3 %	Bruttoschulden in % des laufenden Ertrags. Aussage: Verschuldungssituation; welcher Anteil des Finanzertrags ist nötig, um die Bruttoschulden abzubauen.
Investitionsanteil	23.0 %	Bruttoinvestitionen in % der Gesamtausgaben. Aussage: Investitionsaktivität im Verhältnis zum jährlichen Gesamtaufwand.
Kapitaldienstanteil	8.6 %	Kapitaldienst in % des laufenden Ertrags. Aussage: Belastung des Haushalts durch Kapitaldienst (Nettozinsen, Abschreibungen und Wertberichtigungen).
Nettoschuld in CHF pro Einwohner	-CHF 82	Nettoschuld : ständige Wohnbevölkerung. Aussage: Gradmesser für Verschuldung (negativer Wert = Nettovermögen pro Einwohner).
Selbstfinanzierungsanteil	19.5 %	Selbstfinanzierung in % des laufenden Ertrags. Aussage: Finanzielle Leistungsfähigkeit; welcher Anteil des Ertrags kann zur Finanzierung der Investitionen oder zum Schuldenabbau aufgewendet werden.
Nettozinsbelastungsanteil	-0.2 %	Nettofinanzaufwand in % der direkten Steuern. Aussage: Welcher Anteil des Steuerertrags wird für die Schuldenverzinsung aufgewendet.
Massgebliches Eigenkapital pro Einwohner	CHF 3'498	Massgebliches Eigenkapital x 100 : ständige Wohnbevölkerung. Vergleichsgrösse für Finanzausgleich.

## 7.2 Allgemeiner Haushalt

Kennzahl	JRG 2016	Kommentar/Interpretation
	Wert	
Selbstfinanzierungsgrad	155.7 %	Selbstfinanzierung in % der Nettoinvestitionen.
Bilanzüberschussquotient	57.4 %	Bilanzüberschuss in % der direkten Steuern NP/JP und Finanzausgleich. Aussage: Bilanzüberschuss im Verhältnis zum Ertrag der direkten Steuern der natürlichen und juristischen Personen +/- Finanzausgleich.

## 7.3 Spezialfinanzierung Abwasserentsorgung

Kennzahl	JRG 2016	Kommentar/Interpretation
	Wert	
Selbstfinanzierungsgrad	54.1 %	Selbstfinanzierung in % der Nettoinvestitionen.
Kostendeckungsgrad	101.8 %	Ertrag ohne Rechnungsergebnis in % des Aufwands ohne Rechnungsergebnis. Aussage: Verhältnis Ertrag zum Aufwand (> 100 %: Gewinn; < 100 %: Verlust; Gebühren sind kostendeckend anzusetzen).
Werterhaltungsquote	0.2 %	Bestand Werterhalt in % des Wiederbeschaffungswerts. Aussage: Verhältnis von Werterhalt zu Wiederbeschaffungswert. Die Gesetzgebung ermöglicht, die Einlagen in den Werterhalt zu reduzieren bzw. ganz auszusetzen, sobald der Bestand Werterhalt 25 % des Wiederbeschaffungswerts erreicht oder überschritten hat.

## 7.4 Spezialfinanzierung Abfall

Kennzahl	JRG 2016	Kommentar/Interpretation
	Wert	
Selbstfinanzierungsgrad	15.0 %	Selbstfinanzierung in % der Nettoinvestitionen.
Kostendeckungsgrad	98.90%	Ertrag ohne Rechnungsergebnis in % des Aufwands ohne Rechnungsergebnis.

## 7.5 Spezialfinanzierung Liegenschaften Finanzvermögen (Zusammenzug Renditeberechnung)

Rendite	JRG 2016	Kommentar/Interpretation
	Wert	
Bruttorendite	7.86 %	Mietzins ertrag (Vollvermietung) in % des Buchwerts.
Nettorendite	4.63 %	Netto-Mietzins ertrag (effektive Vermietung) in % des Buchwerts.



**8 Antrag der Exekutive**

Gemäss Art. 71 GV verabschiedet der Gemeinderat die Jahresrechnung 2016 der Einwohnergemeinde Interlaken:

<b>ERFOLGSRECHNUNG</b>	Aufwand <b>Gesamthaushalt</b>	CHF	37'168'759.96
	Ertrag <b>Gesamthaushalt</b>	CHF	39'344'364.01
	Aufwand-/Ertragsüberschuss	CHF	2'175'604.05
davon			
	Aufwand <b>Allgemeiner Haushalt</b>	CHF	31'205'834.61
	Ertrag <b>Allgemeiner Haushalt</b>	CHF	33'189'292.17
	Aufwand-/Ertragsüberschuss	CHF	1'983'457.56
	Aufwand <b>SF Abwasserentsorgung</b>	CHF	4'350'766.60
	Ertrag <b>SF Abwasserentsorgung</b>	CHF	4'430'657.76
	Aufwand-/Ertragsüberschuss	CHF	79'891.16
	Aufwand <b>SF Abfall</b>	CHF	1'129'570.35
	Ertrag <b>SF Abfall</b>	CHF	1'117'451.63
	Aufwand-/Ertragsüberschuss	– CHF	12'118.72
	Aufwand <b>SF Liegenschaften des Finanzvermögens</b>	CHF	482'588.40
	Ertrag <b>SF Liegenschaften des Finanzvermögens</b>	CHF	606'962.45
	Aufwand-/Ertragsüberschuss	CHF	124'374.05
<b>INVESTITIONSRECHNUNG</b>	Ausgaben	CHF	8'867'587.81
	Einnahmen	CHF	1'730'885.45
	Nettoinvestitionen	CHF	7'136'702.36
Nachkredite gemäss Ziffer 1.1.6		CHF	4'964'152.74

**Antrag:**

Dem Grossen Gemeinderat wird beantragt, die Jahresrechnung 2016 zu genehmigen.

Interlaken, 31. Mai 2017

Einwohnergemeinde Interlaken

sig. Graf

Urs Graf

Gemeindepräsident

sig. Goetschi

Philipp Goetschi

Gemeindeschreiber

sig. Wenger

Hans Wenger

Finanzverwalter

## 9 Bestätigungsbericht



Tel. +41 34 421 88 11  
Fax. +41 34 422 07 46  
www.bdo.ch

BDO AG  
Hodlerstrasse 5  
3001 Bern

**Bericht der Revisionsstelle zur Jahresrechnung 2016**  
an den Grossen Gemeinderat der

**Einwohnergemeinde Interlaken, Interlaken**

Als Revisionsstelle haben wir die Jahresrechnung der Einwohnergemeinde Interlaken, bestehend aus Berichterstattung, Bilanz, Erfolgsrechnung, Investitionsrechnung, Geldflussrechnung und Anhang für das am 31. Dezember 2016 abgeschlossene Rechnungsjahr geprüft.

### *Verantwortung des Gemeinderates*

Der Gemeinderat ist für die Aufstellung der Jahresrechnung in Übereinstimmung mit den kantonalen und kommunalen gesetzlichen Vorschriften verantwortlich. Diese Verantwortung beinhaltet die Ausgestaltung, Implementierung und Aufrechterhaltung eines internen Kontrollsystems mit Bezug auf die Aufstellung der Jahresrechnung, die frei von wesentlichen falschen Angaben als Folge von Verstössen oder Irrtümern ist. Darüber hinaus ist der Gemeinderat für die Anwendung sachgemässer Rechnungslegungsmethoden sowie die Vornahme angemessener Schätzungen verantwortlich.

### *Verantwortung der Revisionsstelle*

Unsere Verantwortung ist es, aufgrund unserer Prüfung ein Prüfungsurteil über die Jahresrechnung abzugeben. Wir haben unsere Prüfung in Übereinstimmung mit den gesetzlichen Vorschriften und der Arbeitshilfe für Rechnungsprüfungsorgane (AH RPO, Ausgabe 2016) vorgenommen. Die Prüfung haben wir so zu planen und durchzuführen, dass wir hinreichende Sicherheit gewinnen, ob die Jahresrechnung frei von wesentlichen falschen Angaben ist.

Eine Prüfung beinhaltet die Durchführung von Prüfungshandlungen zur Erlangung von Prüfungsnachweisen für die in der Jahresrechnung enthaltenen Wertansätze und sonstigen Angaben. Die Auswahl der Prüfungshandlungen liegt im pflichtgemässen Ermessen des Prüfers. Dies schliesst eine Beurteilung der Risiken wesentlicher falscher Angaben in der Jahresrechnung als Folge von Verstössen oder Irrtümern ein. Bei der Beurteilung dieser Risiken berücksichtigt der Prüfer das interne Kontrollsystem, soweit es für die Aufstellung der Jahresrechnung von Bedeutung ist, um die den Umständen entsprechenden Prüfungshandlungen festzulegen, nicht aber um ein Prüfungsurteil über die Wirksamkeit des internen Kontrollsystems abzugeben. Die Prüfung umfasst zudem die Beurteilung der Angemessenheit der angewandten Rechnungslegungsmethoden, der Plausibilität der vorgenommenen Schätzungen sowie eine Würdigung der Gesamtdarstellung der Jahresrechnung. Wir sind der Auffassung, dass die von uns erlangten Prüfungsnachweise eine ausreichende und angemessene Grundlage für unser Prüfungsurteil bilden.

### *Prüfungsurteil*

Nach unserer Beurteilung entspricht die Jahresrechnung für das am 31. Dezember 2016 abgeschlossene Rechnungsjahr den kantonalen und kommunalen gesetzlichen Vorschriften.

### *Berichterstattung aufgrund weiterer gesetzlicher Vorschriften*

Wir bestätigen, dass wir die Anforderungen an die Befähigung gemäss Art. 123 GV erfüllen und keine mit unserer Unabhängigkeit nicht vereinbare Sachverhalte vorliegen. Wir beantragen, die Jahresrechnung per 31. Dezember 2016 mit Aktiven und Passiven von CHF 57'967'099.44 und einem Gesamtergebnis (Ertragsüberschuss) von CHF 2'175'604.05 zu genehmigen.

Bern, 16. Juni 2017

BDO AG

Thomas Stutz

Zugelassener Revisionsexperte

Bernhard Remund

Leitender Revisor

Zugelassener Revisionsexperte

## **10 Genehmigung der Jahresrechnung**

Der Grosse Gemeinderat genehmigt die Jahresrechnung 2016 der Einwohnergemeinde Interlaken gemäss dem vorstehenden Antrag des Gemeinderats vom 31. Mai 2017.

Interlaken, 27. Juni 2017

Einwohnergemeinde Interlaken  
sig. Simmler  
Dorothea Simmler  
Präsidentin Grosser Gemeinderat

sig. Goetschi  
Philipp Goetschi  
Gemeindeschreiber

## 11 ANHANG

### 11.1 Regelwerk

#### 11.1.1 Angewendetes Regelwerk

Der Rechnungsabschluss der Gemeinde Interlaken ist in Übereinstimmung mit den geltenden kantonalen gesetzlichen Grundlagen erstellt worden: Gemeindegesetz (GG, BSG 170.11), Gemeindeverordnung (GV, BSG 170.111) und Direktionsverordnung über den Finanzhaushalt der Gemeinden (FHDV, BSG 170.511). Diese orientieren sich gemäss Art. 70 Abs. 1 GG am Harmonisierten Rechnungslegungsmodell (HRM2) für die Kantone und Gemeinden laut Handbuch der Konferenz der Kantonalen Finanzdirektoren. Die kantonalen Bestimmungen weichen in einzelnen Bereichen von den Empfehlungen des HRM2 ab. Das Amt für Gemeinden und Raumordnung stellt eine Auflistung dieser Ausnahmen zur Verfügung unter [www.be.ch/gemeinden](http://www.be.ch/gemeinden) > Rubrik Gemeindefinanzen > HRM2 > Praxishilfen.

#### 11.1.2 Bewertung Finanzvermögen

Vermögenswerte im Finanzvermögen werden bilanziert, wenn sie einen künftigen Nutzen erbringen und ihr Wert verlässlich ermittelt werden kann. Sie werden bei erstmaliger Bilanzierung zu Anschaffungs- bzw. Herstellungskosten bilanziert. Entstehen der Gemeinde keine Kosten, wird zum Verkehrswert zum Zeitpunkt des Zugangs bilanziert. Folgebewertungen erfolgen zum Verkehrswert am Bilanzstichtag, wobei eine systematische Neubewertung bei Liegenschaften mit Ausnahme von Baurechten mindestens alle fünf Jahre oder bei Änderung des amtlichen Werts, bei allen anderen Vermögenswerten jährlich erfolgt. Die Bilanzwerte sind bei eingetretenen dauerhaften Wertminderungen oder Verlusten sofort zu berichtigen.

#### Neubewertung Finanzvermögen

Das Finanzvermögen wurde gemäss Anhang 1 der GV per 01.01.2016 (Übergang zu HRM2) neu bewertet. Die Neubewertungsreserve beträgt am 01.01.2016 CHF 5'602'918.75 und setzt sich wie folgt zusammen:

Art des Finanzvermögens Bilanzkonto	Bewertungsgrundsatz (Angang 1, GV)	Bewertung	Einlage in Neubewertungsreserve CHF
Liegenschaften im Kanton Bern Konto 10840.01	Amtlicher Wert x Faktor 1.4; Ziff. 1	1. Januar 2016	- 762'437.50
Grundstücke im Kanton Bern Konto 10800.01	Amtlicher Wert x Faktor 1.4; Ziff. 2		- 45'280.60
Grundstücke im Baurecht Konto 10800.02	Kapitalisierung BR-Zins; Ziff. 6, (mit eff. Zinssatz gem. Vertrag; mit 4.5 % sofern Zinssatz nicht geregelt)		6'387'187.85
Nicht börsenkotierte Wertpapiere Konto 10700.02	Bruttosteuerwert, Ziff. 8		23'449.00
<b>Total Aufwertung</b>		<b>01.01.2016</b>	<b>5'602'918.75</b>

**Periodischen Überprüfung Finanzvermögen**

Aus der Überprüfung resultierten per 31. Dezember 2016 zwei Aufwertungen (erfolgsrelevante Buchgewinne) von CHF 1'345.45 (Grundstücke im Baurecht) sowie CHF 350.00 (nicht börsenkotierte Wertpapiere).

**11.1.3 Bewertung Verwaltungsvermögen**

Vermögenswerte im Verwaltungsvermögen werden bilanziert, wenn sie einen künftigen mehrjährigen öffentlichen Nutzen hervorbringen und ihr Wert verlässlich ermittelt werden kann. Sie werden zu Anschaffungs- bzw. Herstellkosten nach der Nettomethode bilanziert und nach der definierten Nutzungsdauer linear abgeschrieben. Entstehen der Gemeinde keine Kosten, wird zum Verkehrswert zum Zeitpunkt des Zugangs bilanziert. Die Bilanzwerte sind bei eingetretenen dauerhaften Wertminderungen oder Verlusten sofort zu berichtigen. Die geltenden Anlagekategorien und Nutzungsdauern sind in Anhang 2 GV umschrieben.

**11.1.4 Aktivierungsgrenzen**

Allgemeiner Haushalt	CHF 75'000
Spezialfinanzierung Abwasserentsorgung	CHF 75'000
Spezialfinanzierung Abfall	CHF 75'000

**11.1.5 Bestehendes Verwaltungsvermögen**

Das bestehende Verwaltungsvermögen per 31.12.2015 bei Übergang auf HRM2 wird linear über 8 Jahre abgeschrieben. Davon ausgenommen sind laut den Übergangsbestimmungen Art. T2-4 der GV vom 16.12.1998 (BGS 170.111):

- Darlehen und Beteiligungen des Verwaltungsvermögens,
- Verwaltungsvermögen, das nach den Vorschriften der besonderen Gesetzgebung abzuschreiben ist,
- Investitionen für Anlagen im Bau und
- das Verwaltungsvermögen in den Bereichen Wasser und Abwasser

**11.2 Grundlagen der Jahresrechnung**

Als Grundlage für die Jahresrechnung 2016 dienten das Budget 2016 und die Vorjahresrechnung 2015. Genehmigung/Prüfung:

	Budget 2016	Jahresrechnung 2015
Gemeinderat	16.09.2015	25.05.2016
Bestätigungsbericht Rechnungsprüfungsorgan		06.06.2016
Grosser Gemeinderat	20.10.2015	28.06.2016
Gemeindeabstimmung	15.11.2015	

11.3 Eigenkapitalnachweis

in Tausend CHF

Eigenkapital 01.01.2016			Veränderungsnachweis				Eigenkapital per 31.12.2016		
SG		CHF	Erhöhung (+) durch		Reduktion (-) durch		SG		CHF
29	<b>Eigenkapital</b>	<b>19'959</b>	SG	CHF	SG	CHF	29	<b>Eigenkapital</b>	<b>24'668</b>
290	Verpflichtungen (+) bzw. Vorschüsse (-) gegenüber Spezialfinanzierungen	4'379		Einlagen in SF EK 206		Entnahmen aus SF EK 14	290	Verpflichtungen (+) bzw. Vorschüsse (-) gegenüber Spezialfinanzierungen	4'571
29002	SF Abwasser	2'296	9010.01	80	9011.01	-	29002	SF Abwasser	2'376
29003	SF Abfall	1'522	9010.01	-	9011.01	12	29003	SF Abfall	1'510
29009	SF Liegenschaften FV	560	9010.01	127	9011.01	2	29009	SF Liegenschaften FV	685
293	Vorfinanzierungen	1'760		Einlagen in Vorfinanzierungen EK 2'034		Entnahmen aus Vorfinanzierungen EK 1'760	293	Vorfinanzierungen	2'034
29300	Allgemeiner Haushalt	484	3893	296	4893	261	29300	Allgemeiner Haushalt	519
29302	SF Abwasser Werterhalt	-	3510	1'605	4510	1'416	29302	SF Abwasser Werterhalt	189
29305	SF Liegenschaften FV, Werterhalt	1'276	3893.01	133	4893.01	83	29305	SF Liegenschaften FV, Werterhalt	1'325
294	Reserven	-		Einlagen 2'259		Entnahmen -	294	Reserven	2'259
29400	zusätzliche Abschreibungen	-	3894.01	2'259	4894.01	-	29400	zusätzliche Abschreibungen	2'259
296	Neubewertungsreserve FV	5'603		Einlagen in Neubewertungsreserve -		Entnahmen aus Neubewertungsreserve -	296	Neubewertungsreserve FV	5'603
29600	Neubewertungsreserve FV	5'603		-		-	29600	Neubewertungsreserve FV	5'603
29601	Schwankungsreserve	-		-		-	29601	Schwankungsreserve	-
299	Bilanzüberschuss-/fehlbetrag	8'218	2990	Jahresergebnis Überschuss 1'983	2990	Jahresergebnis Defizit -	299	Bilanzüberschuss-/fehlbetrag	10'201

## 11.4 Rückstellungsspiegel

205 Kurzfristige Rückstellungen							
Konto	Bezeichnung	Buchwert 01.01.2016 CHF	Veränderung CHF			Buchwert 31.12.2016 CHF	Kommentar
			Bildung	Verwendung	Auflösung		
20590.01	Steuerteilungen	215'000.00	1'525'000.00	0.00	0.00	1'740'000.00	Rückstellungsbedarf bis und mit Steuerjahr 2015
20590.02	Veranlagungen/Einsprachen Steuern	850'000.00	147'000.00	0.00	850'000.00	147'000.00	Bildung: 2 Veranlagungen (Herabsetzungen infolge Einsprache/definitive Veranlagung); Auflösung: 1 Veranlagung (definitive Veranlagung höher ausgefallen als provisorische Taxation)

208 Langfristige Rückstellungen							
Konto	Bezeichnung	Buchwert 01.01.2016 CHF	Veränderung CHF			Buchwert 31.12.2016 CHF	Kommentar
			Bildung	Verwendung	Auflösung		
20810.01	Ferienguthaben *	255'000.00	70'000.00	0.00	0.00	325'000.00	gemäss Einzelfallbetrachtung
20890.01	Steuerteilungen	1'735'000.00	445'000.00	0.00	0.00	2'180'000.00	Rückstellungsbedarf Steuerjahr 2016

<b>Total kurzfristige Rückstellungen</b>	1'065'000.00	1'672'000.00	0.00	850'000.00	1'887'000.00
<b>Total langfristige Rückstellungen</b>	1'990'000.00	515'000.00	0.00	0.00	2'505'000.00
<b>Total Rückstellungen</b>	<b>3'055'000.00</b>	<b>2'187'000.00</b>	<b>0.00</b>	<b>850'000.00</b>	<b>4'392'000.00</b>

\* Die Rückstellungen Gleitzeitguthaben sind gemäss anwendbarem Kontenrahmen im Konto 20400.01 bilanziert; Bestand per 31.12.2016: CHF 45'000.



## 11.5 Beteiligungsspiegel

Beteiligungen (im Sinne der öffentlichen Aufgabenerfüllung)											
Name, Sitz Rechtsform	Tätigkeitsgebiet	Nominalkapital (100 %)	Eigentumsanteil	Stimmanteil - E: Exekutive - L: Legislative	Wesentliche Beteiligte	Buchwert per 31.12.	Anschaffungswert	Wesentliche Beteiligungen der Organisation	Rechnungslegungsnorm; Aussage zur Jahresrechnung	Zahlungsströme Berichtsjahr	Spezifische Risiken
<b>Gemeindeeigene Unternehmen (Anstalten) gem. Art. 64 Abs. 1 Bst. b GG*</b>											
Industrielle Betriebe Interlaken, öffentlich-rechtliche Anstalt der Einwohnergemeinde Interlaken	Versorgung Elektrizität, Wasser und Gas; die IBI erledigen teilweise das Gebührenwesen betref- fend Abwasser und Abfall.		100%	VR-Präsidium (E: 1 von 7)		CHF 1'250'000 (14540.02, Dotationskapital)	CHF 1'250'000	Wärme Bödeli AG (19.0 %) Erdgas Thunersee AG (33.3 %) Trianel Suisse AG in Liq. (19.2 %)	OR Die IBI weisen per 31.12.2016 einen Jahresgewinn von CHF 28'086'906.95 aus.	Diverse u. a. Abgeltung IBI CHF 284'802.90 (8710.4462.01)	Subsidiäre Haftung (siehe Gewährleistungsspiegel).
<b>Öffentlich-rechtliche Organisationen der interkommunalen Zusammenarbeit (Gemeindeverbände, Anstalten etc.)*</b>											
Begräbnisgemeindeverband Gsteig- Interlaken	Friedhof und Bestattungswesen.			E: 2 von 9 L: 4 von 24	Bönigen, Gsteigwiler, Gündlischwand, Interlaken, Lütschental, Matten, Saxeten, Wilderswil.				HRM2	Art. 65 OgR: Die ungedeckt gebliebenen Ausgaben des Verbandes werden durch Beiträge der Gemeinden ge- deckt, welche aufgrund der ständigen Wohnbevölkerung festgelegt werden. CHF 69'108.80 (7710.3632.01)	Haftung, Art. 66 OgR: Für die Verbandsschulden haftet das Verbandsvermögen.
Gemeindeverband Abwasser- reinigungsanlage Region Interlaken	Abwasserreinigung.		38.78% (= Investitions- kosten Verteiler 2016)	E: 2 von 7 L: 5 von 26	Beatenberg, Bönigen, Gsteigwiler, Gündlischwand, Habkern, Interlaken, Lütschental, Matten, Niederried, Ringgenberg, Saxeten, Unterseen, Wilderswil.		CHF 14'854'795 (Wiederbe- schaffungswert gem. JRG 2016)		HRM1	Art. 56 OgR: Die Verbands- gemeinden tragen die Kosten für die Erfüllung der Verbandsaufgaben. Die Beiträge der Verbands- gemeinden bemessen sich nach dem Verursacher- prinzip. CHF 513'491.55 (7201.3632.01) und CHF 356'514.75 (7201.5620.01)	Haftung, Art. 56 OgR: Für die Verbandsschulden haftet das Verbandsvermögen.
Gemeindeverband Berufsschulzentrum Interlaken	Der Verband verwaltet die auf ihn im Grundbuch eingetragenen Grund- stücke (Eigentum und Baurecht). Er kann Bildungsstandorte im Einzugsbereich seiner Mitglieder fördern.			E: 1 von 3 L: 2 von 39	Alle 28 Gemeinden des Verwaltungskreises Interlaken-Oberhasli und die Gemeinde Frutigen.				HRM1	Art. 65 OgR: Soweit die Ein- nahmen die Kosten für die Erfüllung der Aufgaben nicht decken, haben die Verbandsgemeinden Bei- träge zu entrichten. Kein Beitrag 2016.	Haftung, Art. 44 OgR: Für die Verbandsschulden haftet das Verbandsvermögen. Die Verbandsgemeinden haften subsidiär.
Gemeindeverband Eduard-Ruchti- Fonds	Verwaltung und bestim- mungsgemässe Verwen- dung des Stiftungsver- mögens (zugunsten ver- waiste, bedürftige und gefährdete Jugend mit Wohnsitz im ehemali- gen Amtsbezirk Interlaken).			L: 4 von 40	Gemeinden des ehemaligen Amtsbezirks Interlaken.				HRM1	Art. 54 OgR: Es werden keine Gemeindebeiträge erhoben.	Haftung, Art. 56 OgR: Für die Verbandsschulden haftet das Verbandsvermögen und der Fonds.

Beteiligungen (im Sinne der öffentlichen Aufgabenerfüllung)											
Name, Sitz Rechtsform	Tätigkeitsgebiet	Nominalkapital (100 %)	Eigentumsanteil	Stimmanteil - E: Exekutive - L: Legislative	Wesentliche Beteiligte	Buchwert per 31.12.	Anschaffungs- wert	Wesentliche Beteiligungen der Organisation	Rechnungslegungsnorm; Aussage zur Jahresrechnung	Zahlungsströme Berichtsjahr	Spezifische Risiken
Gemeindeverband Feuerwehr Bödeli	Bekämpfung von Feuer-, Elementar- und anderen Schadeneignissen.			E: 1 von 5 L: 4 von 16	Bönigen, Interlaken, Iseltwald, Matten, Unterseen.				HRM2	Art. 35 OgR: Finanzierung durch Feuerwehersatz-abgaben...; für grosse Investitionen können auch Steuermittel eingesetzt werden. CHF 356'125.35 (1500.3612.01 und 1500.4200.01; Weiterleitung Feuerwehrdienstersatzabgabe)	Haftung, Art. 36 OgR: Für Verbandsschulden haftet das Verbandsvermögen.
Gemeindeverband für die Erhaltung der Wälder in der Region Oberland Ost	Unterstützung von forstlichen Massnahmen zur Erhaltung und Förderung der Wälder in der Region Oberland Ost.			E: 1 von 13 L: 3 von 42	Gemeinden der Region Oberland-Ost.				HRM1	Art. 25 OgR: Die Verbandsgemeinden bezahlen jährlich Verbandsbeiträge nach Einwohnerzahl. CHF 41'058.00 (8200.3632.01)	Haftung, Art. 27 OgR: Für Verbandsschulden haftet das Verbandsvermögen.
Gemeindeverband Kombinierte Schlachthanlage Bödeli und Umgebung	Bau und Betrieb einer kombinierten Schlachthanlage, welche als öffentliche Schlachthanlage zu gelten hat.			E: 1 von 7 L: 5 von 29	Beatenberg, Bönigen, Därigen, Gsteigwiler, Habkern, Interlaken, Iseltwald, Lauterbrunnen, Leissigen, Matten, Niederried,				HRM1	Art. 68 OgR: Die Verbandsgemeinden bezahlen den Aufwandüberschuss nach Einwohnerzahl auf die Verbandsgemeinden verteilt. CHF 30'779.85 (7301.3612.06)	Haftung, Art. 69 OgR: Für Verbandsschulden haftet das Verbandsvermögen.
Gemeindeverband Sozialdienst Region Jungfrau	Führung Sozialdienst für angeschlossene Gemeinden.			E: 1 von 9 L: 6 von 51	23 politische Gemeinden des Verwaltungskreises Interlaken-Oberhasli.				HRM1	Art. 72 OgR: Die nach Abzug der Leistungen des Kantons, der Beiträge der öffentlich-rechtlichen Körperschaften sowie weiterer Einnahmen verbleibenden Kosten werden nach der mittleren Wohnbevölkerung auf die Verbandsgemeinden verteilt. CHF 668.10 (5790.3632.01)	Haftung, Art. 74 OgR: Für die Verbandsschulden haftet das Verbandsvermögen.
Gemeindeverband Weissenau Unterseen	Bewirtschaftung der übertragenen Grundstücke und Vermögenswerte.			L: 5 von 43	Beatenberg, Bönigen, Brienz, Brienzwiler, Därigen, Grindelwald, Gsteigwiler, Gündlischwand, Habkern, Hofstetten, Interlaken, Iseltwald, Lauterbrunnen, Leissigen, Lütschental, Matten, Niederried, Oberried, Ringgenberg, Saxeten, Schwanden, Unterseen, Wilderswil.				HRM1/Kontenrahmen: CURAVIVA	Art. 39 OgR: Soweit die Einnahmen die Kosten für die Erfüllung der Verbandsaufgaben nicht decken, haben die Verbandsgemeinden Beiträge zu entrichten. Kostenanteil Interlaken 17.203 %. Kein Beitrag 2016.	Haftung, Art. 40 OgR: Für die Verbandsschulden haftet das Verbandsvermögen. Die Verbandsgemeinden haften subsidiär.
Regionalkonferenz Oberland Ost	Wirkungsvollen Erfüllung der Aufgaben der beteiligten Gemeinden und der gemeinsamen verbindlichen Beschlussfassung in regionalen Angelegenheiten, die Kanton oder Gemeinden übertragen haben.			E: 2 von 10 L: 3 von 45 Sitze in div. Kommissionen	28 Gemeinden des Verwaltungskreises Interlaken-Oberhasli.				HRM2	Art. 48 Geschäftsreglement: Die Gemeinden schulden Beiträge an die Verwaltungskosten und an weitere Kosten gemäss der besonderen Gesetzgebung. CHF 62'861.60 (7907.3634.01)	Art. 50 Geschäftsreglement: Bei Auflösung Schaffung von geeigneter Trägerschaft, welche Aufgaben, die nach übergeordnetem Recht gemeinsam erfüllt werden müssen, wahrnimmt.

Beteiligungen (im Sinne der öffentlichen Aufgabenerfüllung)											
Name, Sitz Rechtsform	Tätigkeitsgebiet	Nominalkapital (100 %)	Eigentumsanteil	Stimmanteil - E: Exekutive - L: Legislative	Wesentliche Beteiligte	Buchwert per 31.12.	Anschaftungs- wert	Wesentliche Beteiligungen der Organisation	Rechnungslegungsnorm; Aussage zur Jahresrechnung	Zahlungsströme Berichtsjahr	Spezifische Risiken
Schwellenkorporation Bödeli Süd	Wahrnehmung der Wasserbaupflichten im Rahmen der Wasserbaugesetzgebung.			E: 1 von 13 L: pro Grundstück 1 Stimme	Bönigen, Gsteigwiler, Interlaken, Matten, Saxeten, Wilderswil.				HRM1	Art. 43 KoR: Beiträge (Schwellentelle) entsprechend Eigentumsverhältnissen. CHF 16'719.30 (div. Konti) CHF 427'121.00 (9106.3612.01 und 9106.4039.01; Weiterleitung TFA)	Art. 54 KoR: Mit Auflösung der Schwellenkorporation geht die Erfüllung für die Wasserbaufgaben unmittelbar auf Gemeinden über.
<b>Juristische Personen des Privatrechts*</b>											
AG für Abfallverwertung AVAG	Umweltgerechte und verantwortungsvolle Abfallentsorgung.	CHF 3'400'000	1.56%	Generalversammlung: 531 Aktienstimmen (**)	Etliche Gemeinden.	CHF 5.00 (14540.01)	CHF 53'100 (Nominalwert)	Diverse Tochtergesellschaften.	OR	Dividende 3.5 % CHF 1'858.50 (7301.4463.01)	Haftung: Aktienkapital.
Congress Centre Kursaal Interlaken AG	Führung Kongresszentrum und Kursaal.	CHF 2'606'000	3.84%			CHF 4.00 (14550.01)	CHF 100'100 (Nominalwert)		OR		Haftung: Aktienkapital.
Eissportzentrum Bödeli, Genossenschaft	Betrieb Eissportzentrum; Durchführung sportlicher Veranstaltungen und Nutzung Anlage für Sommerbetrieb.			Verwaltungsrat: 1 Sitz Generalversammlung: 1 Stimme	Interlaken, Matten, Unterseen.	CHF 5.00 (14540.01)	CHF 83'333 (Nominalwert)		OR	Betriebsbeitrag CHF 20'000.00 (3410.3634.02), Investitionsbeitrag CHF 280'802.00 (3410.5640.02).	Haftung: Genossenschaftsanteile.
Freiluft- und Hallenbad Bödeli AG	Bau und Betrieb Badezentrums mit Hallenbad, Freiluftbad, Spiel- und Sportplätzen und sonstigen Nebenbetrieben.	CHF 2'040'000	29.30%	Verwaltungsrat: 1 Sitz Generalversammlung: 59'768 Aktienstimmen	Interlaken, Matten, Unterseen.	CHF 5.00 (14540.01)	CHF 597'680 (Nominalwert)		OR	Betriebs-, Altlasten- und Investitionsbeitrag CHF 248'154.95 (3410.3634.01)	Haftung: Aktienkapital.
Parkhaus Zentrum Interlaken AG	Betrieb und Bewirtschaftung eines öffentlichen Parkhauses.	CHF 5'000'000	30.00%	Verwaltungsrat: 1 Mitglied		CHF 4.00 (14550.01)	CHF 1'500'000 (Nominalwert)		OR		Haftung: Aktienkapital.
Stiftung Kunst- und Kulturhaus Interlaken	Die Stiftung bezweckt den Erwerb und Betrieb von Räumlichkeiten im Projekt altes Amtshaus ... sowie die Organisation von Ausstellungen und kulturellen Anlässen aller Art.	CHF 1'100'000	72.73%	Stiftungsrat: 1 Sitz	Burgergemeinde Interlaken, Kunstgesellschaft Interlaken.		CHF 800'000.00 (Beteiligung am Stiftungskapital)		OR	(Siehe ****)	Art. 11 Stiftungsurkunde: Ein noch vorhandenes Vermögen fällt einer anderen wegen Gemeinnützigkeit steuerbefreiten Institution mit gleichem oder ähnlichem Zweck mit Sitz Verwaltungskreis Interlaken-Oberhasli zu.
Verein Jugendarbeit Bödeli	Förderung der soziokulturellen Jugendarbeit (Animation, Begleitung, Information, Beratung, Entwicklung, Fachberatung, Verwaltung) in den Bödeligemeinden.			Vorstand: 1 Mitglied Vereinsversammlung: 4 Stimmen	Bönigen, Interlaken, Leissigen, Matten, Unterseen, Wilderswil.				OR	Indirekt (siehe ***).	Keine.
Verein Kehrichtverwertung Jungfrau	Wahrung der Interessen gegenüber der AG für Abfallverwertung AVAG. Der Verein ist Aktionär bei der AVAG in Vertretung der Mitgliedsgemeinden (siehe **). Die Koordination der Gemeinden in Fragen der Beseitigung von Abfällen aller Art.			Vorstand: 1 Sitz Delegiertenversammlung: 6 Stimmen	18 Gemeinden des Verwaltungskreises Interlaken-Oberhasli.				OR	Art. 24 Vereinsstatuten: Die Mitgliedschaft ist unentgeltlich, solange dies das Vereinsvermögen zulässt. Allfällige Mitgliederbeiträge richten sich nach den abgelieferten Kehrichtmengen der Mitgliedergemeinden. Kein Beitrag 2016.	Haftung, Art. 26 Vereinsstatuten: Für die Verbindlichkeiten des Vereins haftet nur das Vereinsvermögen.

<b>Beteiligungen (im Sinne der öffentlichen Aufgabenerfüllung)</b>											
Name, Sitz Rechtsform	Tätigkeitsgebiet	Nominalkapital (100 %)	Eigentumsanteil	Stimmanteil - E: Exekutive - L: Legislative	Wesentliche Beteiligte	Buchwert per 31.12.	Anschaffungs- wert	Wesentliche Beteiligungen der Organisation	Rechnungslegungsnorm; Aussage zur Jahresrechnung	Zahlungsströme Berichtsjahr	Spezifische Risiken
Verein Tagesfamilien Interlaken und Oberhasli	Der Verein fördert das Wohl des Kindes unter anderem durch die Zusammenarbeit mit Eltern, für deren Kind ein Tagesplatz gesucht wird und mit Eltern, die einen Tagesplatz anbieten können.			Mitgliederversammlung: 1 Stimme	Gemeinden des Verwaltungskreises Interlaken-Oberhasli.				OR	Mitgliederbeitrag CHF 100.00 (5920.3130.01) freiwilliger Beitrag CHF 6'269.75 (5458.3636.01)	Art. 11, Statuten: Bei Vereinsauflösung fällt das Vereinsvermögen einer sozialen oder gemeinnützigen Institution mit Sitz in der Schweiz zu, welche einen ähnlichen Zweck wie der VTIO verfolgt und ebenfalls steuerbefreit ist.
<b>Mitgliedschaften in einfachen Gesellschaften, Kollektiv- und Kommanditgesellschaften*</b>											
Betriebsgesellschaft Parkhaus Migros Interlaken, einfache Gesellschaft	Betrieb Migrosparking via Betriebskommission; Miete von Parkplätzen; EWG Interlaken führt Rechnung im Mandatsverhältnis.		100% Genossenschaft Migros Aare	Betriebskommission E: 3 von 6	Genossenschaft Migros Aare, Interlaken.				OR	Mietkosten CHF 146'845.40 (6155.3160.02), Mietertrag CHF 135'811.95 (6155.4240.04), Entschädigung Rechnungsführung CHF 4'500.00 (0220.4240.01)	Keine.
Musikschulgemeinden Interlaken-Oberhasli	Gemeinsames Auftreten der Gemeinden gegenüber der Musikschule.				alle 28 Gemeinden des Verwaltungskreises Interlaken-Oberhasli				HRM2		Keine.
<b>Vertragliche Beziehungen zur Erfüllung von Gemeindeaufgaben*</b>											
Diverse Vertragspartner	Miet-/Pachtverhältnisse für Betrieb von öffentlichen Parkplätzen.									Pacht/Mietzinse CHF 179'448.75 (6155.3160.01)	Keine.
Einwohnergemeinden Beatenberg, Bönigen, Därigen, Grindelwald, Gsteigwiler, Gündlichswand, Habkern, Iseltwald, Lauterbrunnen, Leissigen, Lütschental, Matten, Niederried, Ringgenberg, Saxeten, Unterseen, Wilderswil (Interlaken, Sitzgemeinde)	Zivilschutzorganisation Jungfrau.								HRM2	Gemeindeanteil CHF 88'882.60 (1620.3632.01)	Keine
Einwohnergemeinden Beatenberg, Bönigen, Därigen, Grindelwald, Gsteigwiler, Gündlichswand, Habkern, Iseltwald, Lauterbrunnen, Leissigen, Lütschental, Matten, Ringgenberg, Unterseen, Wilderswil (Interlaken, Sitzgemeinde)	Spezialunterricht in den Gemeinden der Jungfrau-region.								HRM2	Art. 12 Vereinbarung: Die Kosten des Spezialunterrichts werden unter allen beteiligten Gemeinden aufgrund der zur Verfügung gestellten Lektionen aufgeteilt. Massgebende Grundlage ist der Voranschlag der Einwohnergemeinde Interlaken. Diverse (Funktion ER: 2199)	Keine.
Einwohnergemeinden Beatenberg, Bönigen, Därigen, Habkern, Interlaken, Iseltwald, Leissigen, Matten, Ringgenberg, Unterseen, Wilderswil	Gegenseitige Aufnahme von SchülerInnen der Volksschule sowie von Kindern im Kindergartenalter.								HRM2	Art. 5 und 6 Vereinbarung: Verrechnung der Schulgelder für Betriebs- und Infrastrukturkosten sowie der Gehaltskostenbeiträge. Diverse	Keine.

Beteiligungen (im Sinne der öffentlichen Aufgabenerfüllung)											
Name, Sitz Rechtsform	Tätigkeitsgebiet	Nominalkapital (100 %)	Eigentumsanteil	Stimmanteil - E: Exekutive - L: Legislative	Wesentliche Beteiligte	Buchwert per 31.12.	Anschaffungs- wert	Wesentliche Beteiligungen der Organisation	Rechnungslegungsnorm; Aussage zur Jahresrechnung	Zahlungsströme Berichtsjahr	Spezifische Risiken
Einwohnergemeinde Bönigen (Sitzgemeinde)	Vertrag regelt Zusammen- arbeit für die Bereit- stellung eines Angebots der familienergänzen- den Kinderbetreuung und die Übertragung von Aufgaben an die Sitzgemeinde. Das An- gebot beinhaltet die Betreuung von Kindern durch Tagesfamilien im Rahmen einer Organi- sation der Tagespflege (Verein Tagesfamilien Interlaken und Oberhasli).				Gemeinden des Verwaltungskreises Interlaken-Oberhasli.				HRM2 Art. 4 Zusammenarbeitsvertrag: Bönigen reicht beim SOA GEF ein Gesuch um Er- mächtigung zur Abrechnung der lasten- ausgleichsberechtigten Aufwendungen ein; schliesst einen Leistungsvertrag mit dem VTIO ab usw.	Art. 6 Zusammenarbeitsver- trag: Die nicht zum Lasten- ausgleich zugelassenen 20 % der anrechenbaren Beiträge werden proportio- nal nach der Anzahl der von Kindern aus den jewei- ligen Gemeinden belegten Betreuungsstunden auf die Sitzgemeinde und die An- schlussgemeinden aufgeteilt. Selbstbehalt CHF 15'454.70 (7599.3611.02)	Keine.
Einwohnergemeinden Matten und Unterseen	Erbringung von Dienst- leistungen zugunsten der Einwohnergemeinden Matten und Unterseen im Bereich Geschwindig- keitskontrollen.								HRM2	Art. 3 Vertrag: Abgeltung setzt sich aus fixen und variablen Kosten zusam- men. Vertrag seit 01.10.2016 in Kraft.	Keine.
Einwohnergemeinde Unterseen, Sitzgemeinde	AHV-Zweigstelle Bödeli.				Beatenberg, Därligen, Interlaken, Matten, Unterseen.				HRM2	Gemeindeanteil CHF 84'712.20 (5310.3632.01)	Keine.
Einwohnergemeinde Unterseen, Sitzgemeinde	Bereitstellung offene Kinder- und Jugendarbeit in den Vertragsgemein- den.				Bönigen, Interlaken, Leissigen, Matten, Unterseen, Wilderswil.				HRM2 Die Sitzgemeinde übernimmt mittels Leistungsvereinbarung mit dem Verein Jugendarbeit Bödeli für die Anschluss- gemeinden die Aufgaben gemäss über- geordneter Gesetzgebung (u. a. Ab- rechnung der lastenausgleichsbe- rechtigten Kosten).	*** Art. 5 Zusammenarbeits- vertrag/Art. 6.2 Leistungs- vereinbarung: 20 % Selbst- behalt Anschlussgemeinden von ermächtigtem/lasten- ausgleichsberechtigtem Betrag. CHF 20'699.15 (5444.3632.01)	Keine.
Einwohnergemeinde Unterseen, Sitzgemeinde	Regionale Führungs- organisation Bödeli.			(Regionaler Führungsrat: GP 1 Stimmt von Amtes wesen)	Beatenberg, Bönigen, Därligen, Habkern, Interlaken, Iseltwald, Leissigen, Matten, Niederried, Ringgenberg, Unterseen.				HRM2	Gemeindeanteil CHF 16'256.70 (1627.3632.01)	Keine.
Kindertagesstättenverein Kunterbunt	Vertrag regelt Inhalt, Um- fang, Qualität und finan- zielle Aspekte der Lei- stungen, welche die Lei- stungserbringerin im Be- reich der familienergän- zenden Kinderbetreuung erbringt.			Vorstand: 1 Sitz					OR Art. 11 Leistungsvereinbarung: Die Be- rechnung des Abgeltungsbetrages der Gemeinde erfolgt auf der Basis der ormkosten... Art. 13/Überdeckung: Falls die effek- tiven Kosten der Kita unter den an- rechenbaren Beiträgen gem. ASIV liegen, kann der Leistungserbringer einen Drittel dieser Differenz als Gewinn behalten. Art. 13/Unterdeckung: Eine Unter- deckung ist durch betriebswirt- schaftliche Optimierungen zu vermeiden und wird von der Ge- meinde nicht getragen.	(Die Einwohnergemeinde Interlaken ist nicht Vereins- mitglied) Selbstbehalt netto CHF 22'828.36 (div. Konti)	Keine.

Beteiligungen (im Sinne der öffentlichen Aufgabenerfüllung)											
Name, Sitz Rechtsform	Tätigkeitsgebiet	Nominalkapital (100 %)	Eigentumsanteil	Stimmanteil - E: Exekutive - L: Legislative	Wesentliche Beteiligte	Buchwert per 31.12.	Anschaffungs- wert	Wesentliche Beteiligungen der Organisation	Rechnungslegungsnorm; Aussage zur Jahresrechnung	Zahlungsströme Berichtsjahr	Spezifische Risiken
Einwohnergemeinden Matten und Unterseen (Interlaken, Sitzgemeinde)	Vertrag regelt die Zusammenarbeit der beteiligten Gemeinden betreffend Betreuung von Kindern in der Kindertagesstätte Kunterbunt des Kindertagesstättenvereins Kunterbunt.								HRM2 Art. 4 Leistungsvereinbarung: Die Gemeinde Interlaken übernimmt als Sitzgemeinde folgende Aufgaben: Sie reicht beim SOA GEF ein Gesuch um Ermächtigung zur Abrechnung der laustenausgleichsberechtigten Aufwendungen ein; sie schliesst einen Leistungsvertrag mit der Trägerschaft des Kindertagesstättenvereins usw. Art. 6: Die nicht zum Lastenausgleich zugelassenen 20 % der anrechenbaren Beiträge werden proportional nach der Anzahl der von Kindern aus den jeweiligen Gemeinden belegten Plätze auf die Sitzgemeinde und die Anschlussgemeinden aufgeteilt.	Siehe vorangehenden Eintrag bei Kindertagesstättenverein Kunterbunt	Keine.
Kita Alpenstrasse GmbH	Vertrag regelt Inhalt, Umfang, Qualität und finanzielle Aspekte der Leistungen, welche die Leistungserbringerin im Bereich der familienergänzenden Kinderbetreuung erbringt.								OR Art. 3.1 Leistungsvereinbarung: Die Auftraggeberin gilt der Leistungserbringerin ihre Leistungen mit einem Beitrag ab. Die Berechnung erfolgt nach den Bestimmungen von ASIV. Art. 3.4.1/Gewinn: Falls die effektiven Kosten unter den anrechenbaren Beiträgen gem. ASIV liegen, kann die Leistungserbringerin einen Drittel dieser Differenz als Gewinn behalten. Art. 3.4.2/Verlust: Ein Verlust ist durch betriebswirtschaftliche Optimierungen zu vermeiden und wird von der Auftraggeberin nicht getragen.	Selbstbehalt netto CHF 2'154.82 (div. Konti)	Keine.
Einwohnergemeinden Bönigen, Matten und Wilderswil (Interlaken, Sitzgemeinde)	Vertrag regelt die Zusammenarbeit der beteiligten Gemeinden betreffend Betreuung von Kindern in der Kindertagesstätte Alpenstrasse der Kita Alpenstrasse GmbH.								HRM2 Art. 4 Leistungsvereinbarung: Die Gemeinde Interlaken übernimmt als Sitzgemeinde folgende Aufgaben: Sie reicht beim SOA GEF ein Gesuch um Ermächtigung zur Abrechnung der lastenausgleichsberechtigten Aufwendungen ein; sie schliesst einen Leistungsvertrag mit der Trägerschaft der Kita Alpenstrasse usw. Art. 6: Die nicht zum Lastenausgleich zugelassenen 20 % der anrechenbaren Beiträge werden proportional nach der Anzahl der von Kindern aus den jeweiligen Gemeinden belegten Plätze auf die Sitzgemeinde und die Anschlussgemeinden aufgeteilt.	Siehe vorangehenden Eintrag bei Kita Alpenstrasse GmbH.	Keine.

Beteiligungen (im Sinne der öffentlichen Aufgabenerfüllung)											
Name, Sitz Rechtsform	Tätigkeitsgebiet	Nominalkapital (100 %)	Eigentumsanteil	Stimmanteil - E: Exekutive - L: Legislative	Wesentliche Beteiligte	Buchwert per 31.12.	Anschaffungs- wert	Wesentliche Beteiligungen der Organisation	Rechnungslegungsnorm; Aussage zur Jahresrechnung	Zahlungsströme Berichtsjahr	Spezifische Risiken
Kanton Bern (Ressourcenvertrag KAPO)	Regelung von Leistungen der Sicherheits- und Ver- kehrspolizei, die durch die KAPO in den Gemein- den zu erbringen sind.								HRM	Art. 8 Ressourcenvertrag: Pauschalabgeltung + Teuerung ./ Durchschnit- tlicher Bussenertrag aus mobilen Kontrollen. CHF 769'277.00 (1110.3130.05) Verrechnung Anteil Matten/ Unterseen: CHF 282'778.00 (1110.4260.02)	Keine.
Parkhaus Zentrum Interlaken AG	Erbringung von Dienst- leistungen zugunsten Einwohnergemeinde Interlaken im Bereich - Rosenparkplatz - Parking - öffentliche WC-Anlagen.								OR	CHF 21'576.35 (6155.3159.01) CHF 67'939.70 (6155.3130.03) CHF 1'172.00 (7791.3130.03)	Keine.
Securitas AG	Erbringung von Dienst- leistungen zugunsten Einwohnergemeinde Interlaken bei der Kontrolle des ruhenden Verkehrs.								OR	CHF 72'285.05 (6155.3130.01)	Keine.
Stiftung Kunst- und Kulturhaus Interlaken	Der Vertrag regelt Inhalt, Umfang und Qualität der Leistungen, welche das Kunsthaus Interlaken er- bringt, die Abgeltung die- ser Leistungen durch die Beitraggeber und den Überprüfungsmodus der zu erbringenden Leistungen.				Interlaken, Matten, Unterseen, übrige Gemeinden der Region (vertreten durch Regionalkonferenz Oberland-Ost), und Kanton Bern.				OR	(****) Betriebsbeitrag 2016 CHF 25'600.00 Beitrag Klimaanlage CHF 25'000.00 (3290.3636.02)	Keine.
Verein Bödeli-Bibliothek	Abschluss Leistungs- vereinbarung. Der Verein bezweckt ein qualitativ hochstehendes und leistungsfähiges Aus- leihangebot sowohl bei gedruckten als auch elek- tronischen Medien.			Bibliothekskommis- sion: 1 Sitz	Interlaken, Matten, Unterseen.				OR	Art. 13. Leistungsvereinba- rung: Der Gesamtbetrag der drei Trägergemeinden ist begrenzt auf CHF 60'000.00; Verteilung nach Bevölke- rungszahlen. Pro 2016 erfolg- te durch die drei Trägerge- meinden eine zusätzliche Defizitübernahme von CHF 15'000.00. Gemeindebeitrag CHF 28'028.20 (3210.3636.01) Miete CHF 29'500.00 (3210.4470.01)	Keine.

<b>Beteiligungen (im Sinne der öffentlichen Aufgabenerfüllung)</b>											
Name, Sitz Rechtsform	Tätigkeitsgebiet	Nominalkapital (100 %)	Eigentumsanteil	Stimmanteil - E: Exekutive - L: Legislative	Wesentliche Beteiligte	Buchwert per 31.12.	Anschaffungswert	Wesentliche Beteiligungen der Organisation	Rechnungslegungsnorm; Aussage zur Jahresrechnung	Zahlungsströme Berichtsjahr	Spezifische Risiken
Verein Musikschule Oberland Ost	Abschluss Leistungsvereinbarung. Der Verein bezweckt durch den Betrieb der Musikschule in Ergänzung zum Musikunterricht an den allgemein bildenden Schulen einen erweiterten und vertieften Musikunterricht.				Musikschulgemeinden Interlaken-Oberhasli				OR	Art. 27 Vereinsstatuten: Dem Betrieb stehen die folgenden Mittel zur Verfügung: Kantonsbeiträge, Gemeindebeiträge, Elternbeiträge ... bzw. Art. 11 MSG. (Die Einwohnergemeinde Interlaken ist nicht Vereinsmitglied) Art. 18 Leistungsvereinbarung: Die Beiträge der Gemeinden werden durch die Anzahl der SchülerInnen, die den beitragsberechtigten Unterricht besuchen, geteilt und den Wohnsitzgemeinden verrechnet. CHF 80'385.60 (2140.3636.01)	Keine.
Verein Tourismus-Organisation Interlaken	Die Tourismusorganisation fördert den Tourismus zum Wohle der Ferien- und Kongressorte Interlaken, Matten und Unterseen, welche die Destination Interlaken bilden.				Interlaken, Matten, Unterseen, Verein Tourismus-Organisation Interlaken				Art. 14 Leistungsvereinbarung: Die Einnahmen der Tourismusorganisation setzen sich unter anderem zusammen aus der Tourismusförderungsabgaben und Beiträgen des Kantons und der Gemeinden.	Gemeindebeitrag CHF 145'875.00 (8406.3634.01) Event-Koordination CHF 8'000.00 (8406.3130.02) CHF 491'174.20 (9105.3636.01 und 9105.4039.01; Weiterleitung TFA)	Keine.

\*s. Art. 32 g FHDV

Es sind nur für die Gemeinde wesentliche Beteiligungen aufgeführt.



11.6 Gewährleistungsspiegel

Name, Sitz, Rechtsform	Eigentümer wesentliche Miteigentümer	Angaben zu den gesicherten Leistungen Art, Betrag, Verfall, Zinsangaben usw.)	Zahlungsströme im Berichtsjahr	Spezifische zusätzliche Angaben
<b>Privatrechtliche Unternehmen (nach OR/ZGB)</b>				
Freiluft- und Hallenbad Bödeli AG, Unterseen	Interlaken, Matten, Unterseen	Solidarbürgschaft von CHF 260'000.00 gegenüber Schweizerischen Eidgenossenschaft und Kanton Bern für Darlehen für Ausbau zur polysportiven Anlage.	Jährliche Amortisation Darlehen durch AG.	Haftungsbetrag per 31.12.2016: CHF 195'000.00.
PK Previs, Köniz, Stiftung	Versicherte	Nachschusspflicht bei Unterdeckung, Sanierungsmassnahmen je nach Deckungsgrad.	Prämien	Deckungsgrad per 31.12.2016: 97.1 %. Da keine Sanierungsmassnahmen bekannt sind, wird auf Rückstellung verzichtet.
Verein Fussballclub Interlaken, Interlaken		Solidarbürgschaft von CHF 180'000.00 gegenüber Schweizerischen Eidgenossenschaft und Kanton Bern für Darlehen für Erweiterung Sportanlage Lanzenen.	Jährliche Amortisation Darlehen durch Verein.	Haftungsbetrag per 31.12.2016: CHF 192'700.00.
Verein Jungfraumarathon, Interlaken		Defizitgarantie CHF 20'000.00.		Defizitgarantie gilt, bis erstmals Defizitbeitrag ausgerichtet werden muss, längstens aber bis und mit 2022.
Verein Musikschule Oberland Ost		Bürgschaft von CHF 678'558.00 für Darlehen für Realisierung Haus der Musik.		Haftungsbetrag per 31.12.2016: CHF 678'558.00.
Verein schweizerisches Trachten- und Alphirtenfest Unspunnen		Defizitgarantie CHF 100'000.00 zugunsten Unspunnenfest 2017.		Defizitgarantie wird nur fällig, wenn Vereinsvermögen durch Defizit unter CHF 500'000.00 sinkt.
Diverse privat-rechtliche Baurechtsverträge	Land: Interlaken/Baurechtgeberin Liegenschaften: Diverse/BaurechtnehmerInnen	Heimfall bei Vertragsablauf gemäss individuellem Baurechtsvertrag.	Ertrag: Jährlich diverse Baurechtszinsen. Aufwand: Mögliche Heimfallentschädigung bei Vertragsablauf.	In den nächsten zehn Jahren, also bis und mit 31.12.2026, werden 3 Baurechtsverträge ablaufen.

<b>Öffentlich-rechtliche Unternehmen (nach Gemeindegesetz)</b>				
Industrielle Betriebe Interlaken, öffentlich-rechtliche Anstalt der Einwohnergemeinde Interlaken	Interlaken	Subsidiäre Haftung für Verbindlichkeiten der IBI.	Risikobeitrag IBI CHF 161'342.50 (8710.4462.02)	Die IBI weisen per 31.12.2016 Passiven von total CHF 86'970'599.36 aus.

<b>Öffentlich-rechtliche Verträge</b>				
keine				

<b>Weitere Verpflichtungen (Altlasten, Leasing usw.)</b>				
Leasing Multifunktionssysteme (Drucker/Kopierer/Fax), Gemeindeverwaltung		Vertragsabschlüsse vom 23.07.2012, 19.11.2013 und 26.01.2016.		Ausstehende Leasingraten per 31.12.2016: CHF 16'846.90.
Gemeindeanteil Lastenverteilung EL		Anteil 2016 ca. CHF 1'301'000.00.		Keine periodengerechte Abgrenzung (gemäss BSIG 1/170.511/7.1 fakultativ); Werte Budget 2017.
Gemeindeanteil Lastenverteilung FAZU		Anteil 2016 ca. CHF 23'000.00.		
Gemeindeanteil Lastenverteilung SH		Anteil 2016 ca. CHF 2'892'000.00.		

11.7 Anlagespiegel

			108 Sachanlagen Finanzvermögen				
			1080	1084	1086	1087	1089
			Grundstücke FV unüberbaut	Gebäude FV (entwidmet)	Mobilien FV	Anlagen im Bau FV	übrige Sachanlagen FV
Anschaffungskosten	Anlagewert	01.01.2016	8'060'263.55	6'219'654.00	0.00	18'556.15	0.00
	Zuwachs/Zugänge			5'790.35		150'653.50	
	Abgänge			-175'000.00			
	Umgliederungen			169'209.65		-169'209.65	
	Anlagewert	31.12.2016	8'060'263.55	6'219'654.00	0.00	0.00	0.00
kumulierte Wertbe- richtigungen	Stand per	01.01.2016	0.00	0.00	0.00	0.00	0.00
	Wertminderungen		-4'730.00				
	Aufwertungen		6'075.45				
	Umgliederungen						
	Stand per	31.12.2016	1'345.45	0.00	0.00	0.00	0.00
Buchwerte	<b>Buchwert netto</b>	<b>31.12.2016</b>	<b>8'061'609.00</b>	<b>6'219'654.00</b>	<b>0.00</b>	<b>0.00</b>	<b>0.00</b>
	davon Anlagen in Leasing	31.12.2016					
	Versicherungswerte	31.12.2016		10'017'500.00			

			140 Sachanlagen Verwaltungsvermögen								
			1400	1401	1402	1403	1404	1405	1406	1407	1409
			Grundstücke unüberbaut	Strassen / Verkehrswege	Wasserbau	Tiefbauten übrige	Hochbauten	Waldungen / Alpen	Mobilien	Anlagen im Bau	übrige Sach- anlagen FV * (ohne 14099)
Anschaffungs- kosten	Anlagewert	01.01.2016	0.00	0.00	0.00	0.00	0.00	0.00	0.00	4'763'561.00	0.00
	Zuwachs/Zugänge					443'680.70		327'238.00	6'535'468.21		
	Abgänge								-336'725.45		
	Umgliederungen				1'395'379.05	913'688.65			-2'458'996.95		
	Anlagewert	31.12.2016	0.00	0.00	0.00	1'395'379.05	1'357'369.35	0.00	327'238.00	8'503'306.81	0.00
kumulierte ordentliche Abschreibungen	Stand per	01.01.2016	0.00	0.00	0.00	0.00	0.00	0.00	0.00	0.00	0.00
	planmässige Ab- schreibungen					-17'442.25	-46'107.55		-32'723.80		
	ausserplanmässige Abschreibungen						-204'680.70				
	Wertkorrekturen										
	Stand per	31.12.2016	0.00	0.00	0.00	-17'442.25	-250'788.25	0.00	-32'723.80	0.00	0.00
Buchwerte	<b>Buchwert netto</b>	<b>31.12.2016</b>	<b>0.00</b>	<b>0.00</b>	<b>0.00</b>	<b>1'377'936.80</b>	<b>1'106'581.10</b>	<b>0.00</b>	<b>294'514.20</b>	<b>8'503'306.81</b>	<b>0.00</b>
	davon Anlagen in Leasing	31.12.2016									
	Versicherungswerte	31.12.2016					575'000.00		322'930.00		

\* darin nicht enthalten ist das bestehende VV bei Einführung von HRM2:

		01.01.2016	Zugänge	Abgänge	Umgliederungen	kumulierte Wertberichtigungen	Saldo 31.12.2016
Allgemeiner Haus- halt	14099.01	9'800'000.00	189'489.65	-1'394'160.00	46159.85	14099.99 -1'080'186.20	7'561'303.30
Abwasserentsorgung	14099.20	3'731'625.15	734'394.50			14099.92 -1'387'659.00	3'078'360.65
Abfall	14099.30	313'384.50				14099.93 -39'173.05	274'211.45
<b>Total</b>		<b>13'845'009.65</b>	<b>923'884.15</b>	<b>-1'394'160.00</b>	<b>46'159.85</b>	<b>-2'507'018.25</b>	<b>10'913'875.40</b>

(Versicherungswerte Hochbauten VV total [bestehendes und neues VV]: CHF 74'040'500.00)

			142 Immaterielle Anlagen VV			144 Darlehen VV	145 Beteiligun- gen VV	146 Investitions- beiträge VV
			1420	1427	1421/1429	1441-1447	1452-1456	1460-1469
			Software	Immat. Anlagen in Realisierung	Übrige immat. Anlagen	Darlehen	Beteiligungen	Investitions- beiträge
Anschaffungs- kosten	Anlagewert	01.01.2016	0.00	0.00	0.00	55'000.00	1'250'010.00	0.00
	Zuwachs/Zugänge							637'316.75
	Abgänge							
	Umgliederungen		103'769.40			1.00	-1.00	
	Anlagewert	31.12.2016	103'769.40	0.00	0.00	55'001.00	1'250'009.00	637'316.75
kumulierte or- dentliche Ab- schreibungen	Stand per	01.01.2016	0.00	0.00	0.00	0.00	0.00	0.00
	planmässige Ab- schreibungen		-20'753.90					-22'035.60
	ausserplanmässige Abschreibungen							
	Wertkorrekturen							
	Stand per	31.12.2016	-20'753.90	0.00	0.00	0.00	0.00	-22'035.60
Buchwerte	<b>Buchwert netto</b>	<b>31.12.2016</b>	<b>83'015.50</b>	<b>0.00</b>	<b>0.00</b>	<b>55'001.00</b>	<b>1'250'009.00</b>	<b>615'281.15</b>
	davon Anlagen in Leasing	31.12.2016						
	Versicherungswerte	31.12.2016						







Kreditbeschluss				Objektbezeichnung	Kreditkontrolle in CHF							
Konto Nr.	Organ	Datum	Kreditsumme (brutto)		Kumulierte Ausgaben 01.01.2016	Investitionsausgaben 2016	Kumulierte Ausgaben 31.12.2016	Kumulierte Einnahmen 01.01.2016	Investitions-einnahmen 2016	Kumulierte Einnahmen 31.12.2016	Saldo	Abrechnungsdatum
7201.5032.07 (710.501.34)	GR	04.06.12	3'757'000.00	Kanalisationserneuerung Mittlers Moos	2'631'099.70	34'077.90	2'665'177.60			0.00	1'091'822.40	
			15'000.00									
	GR	03.09.12	15'000.00									
	GR	03.09.12	28'000.00									
	GR	04.03.13	615'000.00									
	GR	08.04.13	280'000.00									
	GR	20.01.14	835'000.00									
	GR	20.01.14	22'000.00									
	GR	27.05.15	3'100'000.00									
	GR	09.11.16	630'000.00									
	GR	21.12.16	-783'000.00									
	GR	21.12.16	-1'000'000.00									
7201.5032.08 (710.501.40)	GR	06.08.12	135'000.00	Kanalisationserneuerung Sackgut	98'309.30	6'163.75	104'473.05			0.00	30'526.95	25.05.16
	GR	02.12.13	45'000.00									
			90'000.00									
7201.5032.10 (710.501.49)	GR	28.01.15	520'000.00	Kanalisationserneuerung Kanalpromenade, Abschnitt Zentrale IBI		25'919.45	25'919.45			0.00	494'080.55	
	GR	09.09.16	30'000.00									
	GR	22.11.16	400'000.00									
			90'000.00									
7201.5032.11 (710.501.43)	GR	07.10.13	767'000.00	Kanalisationserneuerung Bernastrasse inkl. private Hausanschlüsse	159'498.80	285'589.10	445'087.90		44'825.65	44'825.65	321'912.10	
	GR	20.01.14	88'000.00									
	GGR	03.02.15	19'000.00									
			660'000.00									
7201.5032.15			0.00	Kanalisationserneuerung Klosterstrasse- Kreuzung Beau Rivage (AP2) inkl. private Hausanschlüsse	0.00	281.00	281.00			0.00	-281.00	
7201.5032.14 (710.501.48)	GR	06.10.14	340'000.00	Kanalisationserneuerung Mittengrabenquartier- Allmendstrasse	25'194.70	10'472.05	35'666.75			0.00	304'333.25	
	GR	11.03.15	20'000.00									
	GR	20.04.16	10'000.00									
			310'000.00									
7201.5032.16 (710.501.37)	GR	25.05.16	300'000.00	Kanalisationserneuerung Grosse Aare-Postplatz (AP2) inkl. private Hausanschlüsse		65'526.85	65'526.85			0.00	234'473.15	
	GGR	16.08.16	95'000.00									
	GR	21.12.16	110'000.00									
			95'000.00									
7201.5032.17 (710.501.38)	GR	07.10.15	36'000.00	Kanalisationserneuerung Postplatz-Kreuzung Savoy (AP2) inkl. private Hausanschlüsse			0.00			0.00	36'000.00	





Kreditbeschluss				Kreditkontrolle in CHF								
Konto Nr.	Organ	Datum	Kreditsumme (brutto)	Objektbezeichnung	Kumulierte Ausgaben 01.01.2016	Investitions- ausgaben 2016	Kumulierte Ausgaben 31.12.2106	Kumulierte Einnahmen 01.01.2016	Investitions- einnahmen 2016	Kumulierte Einnahmen 31.12.2016	Saldo	Abrech- nungs- datum
<b>7791</b>			<b>1'075'800.00</b>	<b>Öffentliche Toilettenanlagen</b>	<b>250'990.30</b>	<b>777'395.90</b>	<b>1'028'386.20</b>	<b>0.00</b>	<b>0.00</b>	<b>0.00</b>	<b>47'413.80</b>	
7791.5040.01 (780.503.02)	GR GGR	21.12.10 02.07.13	210'800.00 50'800.00 160'000.00	WC-Anlage Amman-Hofer-Platz	226'602.05	1'881.90	228'483.95			0.00	-17'683.95	25.05.16
7791.5040.03 (780.503.06)	GR GGR	06.10.14 30.06.15	865'000.00 30'000.00 835'000.00	WC-Anlage Strandbadstrasse	24'388.25	775'514.00	799'902.25			0.00	65'097.75	
<b>7900</b>			<b>105'000.00</b>	<b>Raumordnung allgemein</b>	<b>0.00</b>	<b>47'963.95</b>	<b>47'963.95</b>	<b>0.00</b>	<b>0.00</b>	<b>0.00</b>	<b>57'036.05</b>	
7900.5290.03	GR	06.04.16	105'000.00	Teilrevision Ortsplanung 2016		47'963.95	47'963.95			0.00	57'036.05	

\* In den mehrwertsteuerpflichtigen Funktionen werden die Ausgaben in dieser Tabelle exklusive Mehrwertsteuer dargestellt.  
Da der Kredit inklusive Mehrwertsteuer beschlossen wurde, muss die Mehrwertsteuer beim Saldo noch berücksichtigt, das heisst abgezogen werden.

	Investitions- ausgaben 2016	Investitions- einnahmen 2016
In der Kreditkontrolle sind total enthalten:	8'230'271.06	1'730'885.45
Der Investitionsrechnung belastete Finanzvorfälle, die nicht in der Kreditkontrolle zu führen sind:		
3410.5640.02 Eissportzentrum Bödeli, Investitionsbeitrag	280'802.00	
7201.5620.01 ARA Region Interlaken, Investitionsbeitrag	356'514.75	
<b>Total</b>	<b>8'867'587.81</b>	<b>1'730'885.45</b>

Abschluss Investitionsrechnung	aktivierte Ausgaben	<b>8'867'587.81</b>	
	passivierte Einnahmen		<b>1'730'885.45</b>

11.8.2 Nachkreditabelle

Beträge über CHF 5'000.00

Konto	Bezeichnung	Budget	Rechnung	Überschreitung	Nachkredit			Datum	Begründung
					gebunden	GR/GP/Kommissionen	GGR/Urne		
	<b>Gesamttotal</b>	<b>11'364'450.00</b>	<b>16'188'021.24</b>	<b>4'823'571.24</b>	<b>3'719'108.84</b>	<b>899'781.70</b>	<b>204'680.70</b>		
<b>011</b>	<b>Legislative</b>	<b>13'250.00</b>	<b>18'660.00</b>	<b>5'410.00</b>					
0110.3000.01	Sitzungsgelder GGR	13'250.00	18'660.00	5'410.00	5'410.00			09.12.2016	Sitzungsgelder nstK Verkehrskonzept
<b>022</b>	<b>Allgemeine Dienste</b>	<b>2'449'000.00</b>	<b>2'690'505.70</b>	<b>241'505.70</b>					
0220.3010.01	Löhne Verwaltung	2'226'000.00	2'288'781.60	62'781.60	62'781.60			26.04.2017	Erhöhung Stellen-% gegenüber Budget + 85 Stellen-%, Bereich Bildung + 5 Stellen-%; Bereich Steuern + 80 Stellen-% (Krankheitsvertretung, befristete Anstellung, Aushilfen); Bauverwaltung Stellenwechsel; Auszahlung Ferien-/GLAZ-Guthaben, Auszahlung Treueprämie und Einmalprämien
0220.3010.02	Gleizeitguthaben		10'000.00	10'000.00		10'000.00		19.01.2017	Erhöhung Rückstellung
0220.3010.03	Ferienguthaben		70'000.00	70'000.00		70'000.00		19.01.2017	Erhöhung Rückstellung
0220.3052.01	AG-Beiträge Pensionskasse	155'000.00	162'463.25	7'463.25	7'463.25			26.04.2017	Folgekosten
0220.3100.01	Büromaterial	12'500.00	21'101.30	8'601.30		8'601.30		05.04.2017	HRM2-Effekt, Aufteilung Konti
0220.3118.01	Anschaffung Software	10'500.00	35'468.25	24'968.25		24'968.25		12.10.2016	externer Zugriff RZI; neue Geschäftsverwaltung mit Web-basierter Behördenlösung
0220.3118.02	RZI, Anschaffung Software	23'000.00	67'218.05	44'218.05	44'218.05			05.04.2017	HRM2-Effekt, Aufteilung Konti
0220.3132.01	Experten-/Verschreibungskosten	15'000.00	21'446.70	6'446.70		6'446.70		05.04.2017	Kosten Abklärungen Wärme Bödeli AG
0220.3611.02	Amtliche Bewertungen	7'000.00	14'026.55	7'026.55	7'026.55			05.04.2017	mehr Schätzungen im Jahr 2016
<b>029</b>	<b>Verwaltungsliegenschaften</b>	<b>67'500.00</b>	<b>357'260.90</b>	<b>289'760.90</b>					
0290.3144.01	Baulicher Unterhalt Verwaltungsgebäude	65'000.00	104'747.35	39'747.35		39'747.35		06.01.2016	Notstromaggregat
0290.3144.02	Baulicher Unterhalt Hochbauten VV diverse	2'500.00	17'518.95	15'018.95		15'018.95		11.08.2016	Malerarbeiten Pumpwerk, Hausanschluss, neue Elektroleitung Waldeggstrasse 81
0290.3300.40	Planmässige Abschreibungen Hochbauten		9'560.00	9'560.00	9'560.00			17.02.2016	planmässige Abschreibung Hochbauten VV
0290.3301.40	Ausserplanmässige Abschreibungen Hochbauten		204'680.70	204'680.70			204'680.70	15.03.2016	ausserplanmässige Abschreibung
0290.3320.01	Planmässige Abschreibungen EDV		20'753.90	20'753.90	20'753.90			26.04.2017	Gemeindehaus, IT-Verkabelung; in Budgetierung in Abschreibungstranche bestehendes VV berücksichtigt (abweichender Zeitpunkt Fertigstellung)
<b>112</b>	<b>Verkehrssicherheit</b>	<b>11'000.00</b>	<b>28'564.50</b>	<b>17'564.50</b>					
1120.3130.01	Dienstleistungen Dritter	1'000.00	6'152.60	5'152.60		5'152.60		05.04.2017	grösseres Verkehrsaufkommen, mehr Kontrollen
1120.3130.02	Verkehrsplanung	10'000.00	22'411.90	12'411.90		12'411.90		16.12.2015	Begleitung Verkehrsplanung

Konto	Bezeichnung	Budget	Rechnung	Überschreitung	Nachkredit			Datum	Begründung
					gebunden	GR/GP/ Kommissionen	GGR/Urne		
<b>140</b>	<b>Allgemeines Rechtswesen</b>	<b>80'000.00</b>	<b>87'318.15</b>	<b>7'318.15</b>					
1400.3130.01	Baubewilligungsverfahren	80'000.00	87'318.15	7'318.15	7'318.15			05.04.2017	nicht berechen- oder beeinflussbar
<b>150</b>	<b>Feuerwehr</b>	<b>320'000.00</b>	<b>356'125.35</b>	<b>36'125.35</b>					
1500.3612.01	Feuerwehrendienstersatzabgabe Ablieferung an Feuerwehr Bödeli	320'000.00	356'125.35	36'125.35	36'125.35			26.04.2017	zu wenig budgetiert
<b>161</b>	<b>Militärische Verteidigung</b>	<b>5'100.00</b>	<b>33'268.75</b>	<b>28'168.75</b>					
1610.3632.01	Gemeindebeitrag Schiessanlage Lehn	5'100.00	33'268.75	28'168.75		28'168.75		25.05.2016	Beteiligung Erneuerungskosten
<b>162</b>	<b>Zivile Verteidigung</b>	<b>444'500.00</b>	<b>500'772.70</b>	<b>56'272.70</b>					
1626.3010.01	ZSO Jungfrau, Löhne	224'000.00	238'144.15	14'144.15	14'144.15			05.04.2017	Neuanstellung, Übergangszeit
1626.3099.02	ZSO Jungfrau, Kosten Einsätze z.G. Veranstalter	56'000.00	67'439.55	11'439.55		11'439.55		05.04.2017	Änderung bei der Abrechnung Lauberhornrennen, Einnahmen Konto 1626.4240.02
1626.3111.01	ZSO Jungfrau, Anschaffung Maschinen, Geräte und Fahrzeuge	64'000.00	70'907.00	6'907.00		6'907.00		05.04.2017	Ersatz Fahrzeug vorgezogen (Fahrzeugschäden)
1626.3632.01	ZSO Jungfrau, Betriebskosten RKZ Spiez	90'500.00	108'025.30	17'525.30	17'525.30			05.04.2017	gemäss Verwaltungsbericht RKZ Spiez
1627.3632.01	Regionale Führungsorganisation Bödeli RFO	10'000.00	16'256.70	6'256.70	6'256.70			05.04.2017	neue Homepage
<b>212</b>	<b>Primarstufe</b>	<b>683'200.00</b>	<b>827'779.70</b>	<b>144'579.70</b>					
2120.3110.01	Anschaffung Möbel und Geräte	9'100.00	89'226.95	80'126.95		80'126.95		08.06.2016	Prim West: Umrüstung/Neuanschaffung Wandtafeln; Ersatz zwei Nähmaschinen, Beschaffung Drehhocker
2120.3161.01	Miete, Benützungskosten Bürogeräte		17'134.55	17'134.55	17'134.55			05.04.2016	neues Konto, Aufwand Kopierer im Büromaterial budgetiert
2120.3611.20	LAG, Lehrerbesoldungen Prim (Spezialunterricht Jungfrauregion)	655'300.00	681'804.25	26'504.25	26'504.25			19.01.2017	Erhöhung Lektionen
2120.3612.01	Schulgelder an andere Gemeinden (Infrastruktur-/Betriebskosten) (Prim.)	8'400.00	16'800.00	8'400.00	8'400.00			05.04.2017	zwei Schüler mehr als vorgesehen
2120.3612.02	Gemeindebeiträge Lehrerbesoldungen an andere Gemeinden (Prim.)	10'400.00	22'813.95	12'413.95	12'413.95			42'830.00	zwei Schüler mehr als vorgesehen
<b>213</b>	<b>Oberstufe</b>	<b>80'900.00</b>	<b>104'555.00</b>	<b>23'655.00</b>					
2130.3161.01	Miete, Benützungskosten Bürogeräte		6'220.80	6'220.80	6'220.80			05.04.2017	neues Konto, Aufwand Kopierer im Büromaterial budgetiert
2130.3611.02	Schulgelder an Kanton (Infrastruktur-/Betriebskosten) (Quarta)	25'800.00	30'960.00	5'160.00	5'160.00			05.04.2017	zwei Schüler mehr als Quarta budgetiert
2130.3611.03	Gemeindebeiträge Lehrerbesoldungen an Kanton (Quarta)	55'100.00	67'374.20	12'274.20	12'274.20			05.04.2017	zwei Schüler mehr als Quarta budgetiert

Konto	Bezeichnung	Budget	Rechnung	Überschreitung	Nachkredit			Datum	Begründung
					gebunden	GR/GP/ Kommissionen	GGR/Urne		
<b>217</b>	<b>Schulliegenschaften</b>	<b>462'700.00</b>	<b>638'944.60</b>	<b>176'244.60</b>					
2170.3010.01	Löhne Hauswirtschaft	217'000.00	303'073.40	86'073.40	86'073.40			26.04.2017	Erhöhung Stellen-% gegenüber Budget + 160 Stellen-%, zusätzliche Hauswartstelle 100 Stellen-% und 60 Stellen-% befristet bis 30.09.2016 (Pensionierung)
2170.3144.01	Baulicher Unterhalt	201'000.00	282'744.20	81'744.20		81'744.20		16.08.2016	Prim West: Ballfang Hartplatz, Ersatz Dachrinne; Alpenstrasse Nord: Anpassung Brüstungs- und Treppengeländer, Umbau Physikzimmer
2170.3910.01	Interne Verrechnung Dienstleistungen (3421/6150.4910.01)	44'700.00	53'127.00	8'427.00	8'427.00			05.04.2017	Mehraufwand Gärtnerarbeiten
<b>329</b>	<b>Kultur</b>	<b>187'000.00</b>	<b>254'562.00</b>	<b>67'562.00</b>					
3290.3130.03	Dorffest 2016	86'400.00	121'400.00	35'000.00		35'000.00		26.10.2016	teilweise Deckung Defizit
3290.3636.02	Betriebsbeitrag Kunst- und Kulturhaus Interlaken	25'600.00	50'600.00	25'000.00		25'000.00		22.11.2016	Beitrag Kosten neue Klimaanlage
3290.3637.01	Kultur, Unterstützungsbeiträge	75'000.00	82'562.00	7'562.00		7'562.00		13.12.2016	höhere Beitragszusagen (Ausgleich über SF Kultur)
<b>341</b>	<b>Sport</b>	<b>0.00</b>	<b>11'232.10</b>	<b>11'232.10</b>					
3410.3660.40	Planmässige Abschreibungen Investitionsbeiträge an öffentliche Unternehmungen		11'232.10	11'232.10	11'232.10			26.04.2017	Eissportzentrum Bödeli, Investitionsbeitrag; Investition war anlässlich Budgetierung nicht bekannt
<b>342</b>	<b>Freizeit</b>	<b>13'100.00</b>	<b>86'189.00</b>	<b>73'089.00</b>					
3420.3636.01	Beiträge Freizeitgestaltung	8'100.00	22'920.00	14'820.00		14'820.00		21.12.2016	Musikverein Interlaken-Unterseen Beitrag Umbau Probelokal
3423.3149.01	Unterhalt	5'000.00	63'269.00	58'269.00		58'269.00		06.04.2016	Erneuerung Kinderspielplatz Mittengrabenstrasse
<b>535</b>	<b>Leistungen an das Alter</b>	<b>3'000.00</b>	<b>8'322.20</b>	<b>5'322.20</b>					
5350.3109.01	Altersprojekte	3'000.00	8'322.20	5'322.20		5'322.20		05.04.2017	Mehrkosten Druck Wegweiser, Ertrag siehe Konto 5790.4260.02
<b>545</b>	<b>Leistungen an Familien</b>	<b>8'000.00</b>	<b>25'355.82</b>	<b>17'355.82</b>					
5451.3893.01	SF Familienergänzende Kinderbetreuung, Einlage	8'000.00	25'355.82	17'355.82	17'355.82			26.04.2017	Anteil Gewinn Kita Alpenstrasse (CHF 10'081.72) und Kita Kunterbunt (CHF 15'274.10)
<b>579</b>	<b>Sozialhilfe</b>	<b>2'793'000.00</b>	<b>2'876'427.80</b>	<b>83'427.80</b>					
5799.3611.01	LAG, Sozialhilfe	2'793'000.00	2'876'427.80	83'427.80	83'427.80			26.04.2017	Budgetvorgaben Kanton
<b>615</b>	<b>Gemeindestrassen</b>	<b>336'000.00</b>	<b>469'236.00</b>	<b>133'236.00</b>					
6150.3119.01	Anschaffung Signalisation	28'000.00	51'380.40	23'380.40		23'380.40		02.03.2016	Neusignalisation

Konto	Bezeichnung	Budget	Rechnung	Überschreitung	Nachkredit			Datum	Begründung
					gebunden	GR/GP/ Kommissionen	GGR/Urne		
6150.3141.01	Unterhalt Strassen und Verkehrswege VV allg. Haushalt	120'000.00	192'686.15	72'686.15	44'500.00	28'186.15		12.10.2016	Sichtschutzwand CarPP Waldeggstrasse; Planungskosten Brückensanierung Kanal- promenade; Sanierung Einmündung Rosenstrasse/General-Guisan-Strasse
6150.3635.01	Winterbeleuchtung	28'000.00	45'720.70	17'720.70		17'720.70		09.09.2016	Ersatz Baumbeleuchtung Höhepromenade
6155.3160.01	Pacht Parkplätze	160'000.00	179'448.75	19'448.75		19'448.75		05.04.2017	prov. PP Interlaken West und Neugasse
<b>619</b>	<b>Strassen, übriges</b>	<b>37'700.00</b>	<b>49'097.20</b>	<b>11'397.20</b>					
6191.3910.01	Interne Verrechnung Dienstleistungen (3421/6150.4910.01)	1'500.00	7'887.75	6'387.75	6'387.75			05.04.2017	Budgetierung wegen HRM2
6192.3120.01	Ab-/Wasser, Energie, Heizmaterial, Kehricht	36'200.00	41'209.45	5'009.45	5'009.45			05.04.2017	Umbuchung Heizkosten MZG
<b>720</b>	<b>Abwasserentsorgung</b>	<b>607'000.00</b>	<b>968'325.51</b>	<b>361'325.51</b>					
7201.3130.01	Diverse Entschädigungen	65'000.00	82'243.25	17'243.25		17'243.25		05.04.2017	neu 50 % Aufwand Erfassung Belastungs- werte zu Lasten Gemeinde
7201.3132.01	GEP-Abklärungen	130'000.00	213'262.90	83'262.90		83'262.90		05.04.2017	GEP-Nachführung, mehr ausgeführt als vorgesehen
7201.3143.01	Unterhalt	55'000.00	71'128.65	16'128.65		16'128.65		05.04.2017	erhöhter Unterhalt
7201.3510.50	SF Abwasser Werterhalt, Einlage (Anschlussgebühren)	150'000.00	234'995.25	84'995.25	84'995.25			26.04.2017	entspricht Mehrertrag in Konto 7201.4240.50, einmalige Anschlussgebühren
7201.3632.02	Abgabe in Abwasserfonds	207'000.00	276'000.80	69'000.80	69'000.80			05.04.2017	nicht beeinflussbar
7201.3660.20	Planmässige Abschreibungen Investi- tionsbeiträge an Gemeinden und Gemeinde- verbände		10'803.50	10'803.50	10'803.50			26.04.2017	ARA Region Interlaken, Investitionsbeitrag; in Budgetierung in planmässigen Abschrei- bungen Tiefbauten Abwasser berücksichtigt
7201.9010.01	SF Abwasser, Ertragsüberschuss		79'891.16	79'891.16	79'891.16			26.04.2017	es liegt ein Ertragsüberschuss statt des budgetierten Aufwandüberschuss vor; daraus resultiert eine Einlage in den Rechnungsausgleich
<b>730</b>	<b>Abfall</b>	<b>34'500.00</b>	<b>140'483.40</b>	<b>105'983.40</b>					
7301.3130.06	Diverse Entschädigungen		10'191.90	10'191.90		10'191.90		05.04.2017	nicht vorhersehbar
7301.3161.01	Miete Fahrzeuge	5'500.00	53'071.60	47'571.60		47'571.60		05.04.2017	Miete Ersatzfahrzeug Kehrichtwagen
7301.3300.60	Planmässige Abschreibungen Mobilien Abfall		32'723.80	32'723.80	32'723.80			26.04.2017	vorgezogene Investition Kehrichtfahrzeug, Er- satz (war nicht budgetiert; gemäss Investi- tionsplan ursprünglich für 2020 vorgesehen)
7301.3612.04	Interne Verrechnung diverse SF (3421/6150.4612.01)	7'000.00	13'716.25	6'716.25	6'716.25			05.04.2017	Budgetierung wegen HRM2
7301.3612.06	Beitrag Tierkörperbeseitigung	22'000.00	30'779.85	8'779.85		8'779.85		22.03.2017	Periodenabgrenzung

Konto	Bezeichnung	Budget	Rechnung	Überschreibung	Nachkredit			Datum	Begründung
					gebunden	GR/GP/ Kommissionen	GGR/Urne		
<b>769</b>	<b>Bekämpfung von Umweltverschmutzung</b>	<b>0.00</b>	<b>7'819.65</b>	<b>7'819.65</b>					
7690.3130.01	Energiestadt		7'819.65	7'819.65		7'819.65		05.04.2017	Umbuchung Konto 0220.3130.07
<b>779</b>	<b>Umweltschutz</b>	<b>0.00</b>	<b>12'312.00</b>	<b>12'312.00</b>					
7791.3161.01	Miete mobile WC-Anlagen		12'312.00	12'312.00		12'312.00		05.04.2017	TOI's PrimWest und CarPP Strandbadstrasse
<b>840</b>	<b>Tourismus</b>	<b>38'000.00</b>	<b>99'029.20</b>	<b>61'029.20</b>					
8400.3635.02	Weihnachtsmärkte		20'000.00	20'000.00		20'000.00		24.08.2016	Weihnachtsmarkt 2016
8406.3130.02	TOI Event-Koordination Bödeli		8'000.00	8'000.00		8'000.00		02.12.2015	Weiterführung TOI Event-Koordination Bödeli
8406.3635.01	Beiträge Wirtschafts-/Tourismusförderung	38'000.00	71'029.20	33'029.20		33'029.20		21.09.2016	Beiträge an Horasis China Business Meeting und Ballenberg-Dampfbahn
<b>910</b>	<b>Steuern</b>	<b>700.00</b>	<b>32'531.55</b>	<b>31'831.55</b>					
9100.3180.01	Wertberichtigung gefährdete Steuerguthaben		15'000.00	15'000.00	15'000.00			05.04.2017	Bildung Wertberichtigung
9102.3180.01	Wertberichtigung gefährdete Liegenschaftssteuern		11'000.00	11'000.00	11'000.00			05.04.2017	Bildung Wertberichtigung
9102.3181.01	Forderungsverluste Liegenschaftssteuern	700.00	6'531.55	5'831.55	5'831.55			05.04.2017	neues Konto HRM2
<b>930</b>	<b>Finanz- und Lastenausgleich</b>	<b>1'426'000.00</b>	<b>1'908'139.00</b>	<b>482'139.00</b>					
9300.3622.70	Disparitätenabbau	1'426'000.00	1'908'139.00	482'139.00	482'139.00			26.10.2016	der Disparitätenabbau bemisst sich nach dem Steuerertrag der drei vorangegangenen Rechnungsjahre (2013 bis 2015), deutlich erhöhter Steuerertrag 2014 und 2015
<b>961</b>	<b>Zinsen</b>	<b>50'000.00</b>	<b>73'782.70</b>	<b>23'782.70</b>					
9610.3499.01	Vergütungszinsen Steuern	50'000.00	73'782.70	23'782.70	23'782.70			05.04.2017	zu wenig budgetiert
<b>963</b>	<b>Liegenschaften des Finanzvermögens</b>	<b>153'300.00</b>	<b>182'191.10</b>	<b>28'891.10</b>					
9630.3409.01	SF LS, Interne Verrechnung Zinsen	152'300.00	163'784.10	11'484.10	11'484.10			26.04.2017	für Verzinsung sind Gestehungskosten (Buchwert per 31.12.2015) und nicht der infolge Neubewertung FV herabgesetzte Buchwert per 01.01.2016 heranzuziehen
9630.3431.02	SF LS, Anschaffung Maschinen, Geräte und Fahrzeuge	1'000.00	12'834.45	11'834.45	11'834.45			05.04.2017	Ersatz Geschirrspüler Des Alpes
9632.3439.01	Liegenschaftssteuer und Schwellentelle		5'572.55	5'572.55	5'572.55			05.04.2017	neues Konto
<b>990</b>	<b>Nicht aufgeteilte Posten</b>	<b>1'060'000.00</b>	<b>3'339'229.66</b>	<b>2'279'229.66</b>					
9900.3894.01	Zusätzliche Abschreibungen VV, nicht zugeteilt		2'259'043.46	2'259'043.46	2'259'043.46			26.04.2017	systembedingte, zwingend vorzunehmende, zusätzliche Abschreibungen (Art. 84 GV)
9901.3300.99	Planmässige Abschreibungen div. (bish. VV 8 J.)	1'060'000.00	1'080'186.20	20'186.20	20'186.20			26.04.2017	entsprechend effektivem Bestand bestehendes VV per 31.12.2016

11.9 Weitere massgebende Angaben

11.9.1 Werterhaltungskosten und Einlage in die Spezialfinanzierung Werterhalt Abwasseranlagen

Wiederbeschaffungswert, Werterhaltungskosten und Einlage in die Spezialfinanzierung Werterhalt für die kommunalen Abwasseranlagen und gegebenenfalls den Gemeindeanteil an den regionalen Anlagen 1

Rechnungsjahr: Jahresrechnung 2016

Gemeinde: 3800 Interlaken

Kontaktperson: Stefan Meier

Telefon: 033 826 51 27

E-Mail: stefan.meier@interlaken.ch

Datengrundlagen  AWA  
 Gemeinde  Anlagenbuchhaltung

Aktualisierungsjahr: 2016

Datengrundlagen  AWA  
 Verband  Anlagenbuchhaltung

Aktualisierungsjahr: 2015

	① Wieder- beschaffungswert in Fr.	② Nutzungsdauer in Jahren	③ Erneuerungsrate in % (100/②)	④ Walterhaltungskosten in Fr./a (①*③)	⑤ Einlage- satz <sup>2</sup> %	⑥ Einlage in die Spezialfinanzierung in Fr./a (④*⑤)
<b>1. Gemeindeanlagen</b>						
1.1 Kanalisationen	70'749'478	80	1.25%	884'368	100%	884'368
1.2 Spezialbauwerke	2'378'038	50	2.00%	47'561	100%	47'561
1.3 Abwasserreinigungsanlagen		33	3.00%	-		-
<b>Total 1 (1.1 - 1.3) bzw. mittlerer Einlagesatz (Spalte ⑤)</b>	<b>73'127'516</b>			<b>931'929</b>	<b>100%</b>	<b>931'929</b>

2. Gemeindeanteil an regionalen Anlagen<sup>3</sup>

2.1 Kanalisationen	278'247	80	1.25%	3'478	100%	3'478
2.2 Spezialbauwerke	255'172	50	2.00%	5'103	100%	5'103
2.3 Abwasserreinigungsanlagen	14'321'376	33	3.00%	429'641	100%	429'641
<b>Total 2 (2.1 - 2.3) bzw. mittlerer Einlagesatz (Spalte ⑤)</b>	<b>14'854'795</b>			<b>438'223</b>	<b>100%</b>	<b>438'223</b>

<b>Total 1 + 2 bzw. mittlerer Einlagesatz (Spalte ⑤)</b>	<b>87'982'311</b>			<b>1'370'152</b>	<b>100%</b>	<b>1'370'152</b>
Einmalige Anschlussgebühren, an Einlage angerechnet <sup>4</sup>						
Einlage Spezialfinanzierung abzüglich Anschlussgebühren						<b>1'370'152</b>

⑦ Stand Verwaltungsvermögen	7'710'075	in Prozent von ①: (100*⑦/①)		8.8%	Höchstens Fr. 200 / EW <sup>5</sup>	
⑧ Stand Spezialfinanzierung Werterhalt		in Prozent von ①: (100*⑧/①)			EW <sup>6</sup>	15'173
					Fr./EW	90

Bemerkungen: Stand Verwaltungsvermögen per 31.12.2015 (Jahresrechnung 2015, Konto 1141.02)

Datum:

20. Mrz 17

Unterschrift: sig. Stefan Meier

<sup>1</sup> Diese Blatt ist Bestandteil der Jahresrechnung. Eine Kopie senden Sie bitte an das AWA:

[ae.awa@bve.be.ch](mailto:ae.awa@bve.be.ch)

<sup>2</sup> Die Einlage in die Spezialfinanzierung muss mindestens 60% betragen, solange der Bestand der SF Werterhalt nicht mehr als 25% des Wiederbeschaffungswertes beträgt.

<sup>3</sup> Daten des Teils 2 nur dann angeben, wenn der Verband die Einlage in die Spezialfinanzierung nicht selber vornimmt. (Anteil gemäss Kostenverteiler Verband).

<sup>4</sup> Die einmaligen Anschlussgebühren dürfen an die jährliche Einlage in die Spezialfinanzierung Werterhalt angerechnet werden.

<sup>5</sup> Gemäss Artikel 32, Absatz 4 KGV ist die Einlage in die Spezialfinanzierung auf jährlich Fr. 200 (Gemeinde und Region) pro Einwohnerwert beschränkt.

<sup>6</sup> Einwohnerwert (EW): Gemäss Artikel 36g KGV.



## 12.1 Bilanz

Konto	Bilanz Bilanzgliederung	Bestand per 01.01.2016	Veränderungen		Bestand per 31.12.2016
			Zuwachs	Abgang	
<b>1</b>	<b>Aktiven</b>	<b>54'026'844.79</b>	<b>149'087'692.87</b>	<b>145'147'438.22</b>	<b>57'967'099.44</b>
<b>10</b>	<b>Finanzvermögen</b>	<b>34'113'264.14</b>	<b>137'761'107.11</b>	<b>138'106'792.77</b>	<b>33'767'578.48</b>
<b>100</b>	<b>Flüssige Mittel und kurzfristige Geldanlagen</b>	<b>7'787'768.04</b>	<b>76'249'328.39</b>	<b>76'938'268.83</b>	<b>7'098'827.60</b>
<b>1000</b>	<b>Kasse</b>	<b>16'595.85</b>	<b>262'080.05</b>	<b>250'601.60</b>	<b>28'074.30</b>
10000.01	Kasse	16'595.85	262'080.05	250'601.60	28'074.30
<b>1001</b>	<b>Post</b>	<b>581'695.93</b>	<b>41'894'250.07</b>	<b>41'084'012.10</b>	<b>1'391'933.90</b>
10010.01	Postkonto 30-3135-9	551'125.16	41'894'250.07	41'080'728.04	1'364'647.19
10010.02	Postkonto (Polinsp.) 34-2495-5	30'570.77		3'284.06	27'286.71
<b>1002</b>	<b>Banken</b>	<b>7'186'785.96</b>	<b>33'940'455.67</b>	<b>35'451'018.53</b>	<b>5'676'223.10</b>
10020.01	EKI 20 1.001.548.05	255'891.71	324'278.22	334'527.95	245'641.98
10020.02	BEKB 20 494.121.1.12	74'783.96	4'607'486.77	4'645'548.90	36'721.83
10020.03	RBJ 19192.68	6'856'009.64	28'905'144.73	30'465'635.18	5'295'519.19
10020.04	BEKB (RZI) 42 4.082.679.07	100.65	103'545.95	5'306.50	98'340.10
<b>1004</b>	<b>Debit- und Kreditkarten</b>	<b>2'690.30</b>	<b>152'542.60</b>	<b>152'636.60</b>	<b>2'596.30</b>
10040.01	Kreditkarten-Guthaben	2'690.30	152'542.60	152'636.60	2'596.30
<b>101</b>	<b>Forderungen</b>	<b>11'661'654.25</b>	<b>60'886'894.62</b>	<b>60'445'739.14</b>	<b>12'102'809.73</b>
<b>1010</b>	<b>Forderungen aus Lieferungen und Leistungen gegenüber Dritten</b>	<b>2'471'792.84</b>	<b>8'916'408.12</b>	<b>9'394'598.39</b>	<b>1'993'602.57</b>
10100.01	Industrielle Betriebe ER	1'125'597.69	3'556'805.11	3'625'442.84	1'056'959.96
10100.02	Debitoren Gemowin ER	447'394.00	4'945'254.45	4'743'894.45	648'754.00
10100.04	Debitoren diverse ER	213'594.80	389'348.56	210'054.75	392'888.61
10100.05	Debitoren diverse IR	815'206.35		815'206.35	0.00
10100.99	Wertberichtigung übrige Guthaben	-130'000.00	25'000.00		-105'000.00
<b>1011</b>	<b>Kontokorrente mit Dritten</b>	<b>124'197.75</b>	<b>208'122.05</b>		<b>332'319.80</b>
10110.01	KK ARA Region Interlaken	124'197.75	208'122.05		332'319.80
<b>1012</b>	<b>Steuerforderungen</b>	<b>6'912'089.68</b>	<b>48'230'167.75</b>	<b>47'590'642.70</b>	<b>7'551'614.73</b>
10120.01	Steuerguthaben NESKO	8'032'502.03	24'588'319.05	23'913'551.20	8'707'269.88
10120.10	Girokonto Kanton	-412.35	23'641'848.70	23'647'091.50	-5'655.15
10120.99	Wertberichtigung Steuerforderungen	-1'120'000.00		30'000.00	-1'150'000.00
<b>1014</b>	<b>Transferforderungen</b>	<b>2'005'326.79</b>	<b>2'058'536.47</b>	<b>2'005'326.79</b>	<b>2'058'536.47</b>
10140.01	Lastenausgleich Fürsorge	2'005'326.79	2'058'536.47	2'005'326.79	2'058'536.47
<b>1015</b>	<b>Interne Kontokorrente</b>		<b>419'469.77</b>	<b>392'183.06</b>	<b>27'286.71</b>
10150.01	Abrechnungskonto Bussen/Hundetaxen	0.00	419'469.77	392'183.06	27'286.71
<b>1016</b>	<b>Vorschüsse für vorläufige Verwaltungsausgaben</b>	<b>6'791.50</b>		<b>5'791.50</b>	<b>1'000.00</b>
10160.01	Vorschuss Teilbereich Einwohnerdienste	1'000.00			1'000.00
10160.03	Vorschuss Weiterbildung	5'791.50		5'791.50	0.00
<b>1019</b>	<b>Übrige Forderungen</b>	<b>141'455.69</b>	<b>1'054'190.46</b>	<b>1'057'196.70</b>	<b>138'449.45</b>
10190.01	Vorschuss Schrankenanlage Rosenstrasse	1'870.00			1'870.00
10190.02	Vorschuss Höhematte-Gesellschaft	30'000.00	127'935.05	127'935.05	30'000.00
10190.03	Vorschuss Rechenzentrum Interlaken	0.00	329'185.95	329'185.95	0.00
10190.10	Flüssige Mittel Schulen	89'544.79	1'470.81	511.90	90'503.70
10190.20	Verrechnungssteuer	20'040.90	16'075.75	20'040.90	16'075.75
10191.01	Abrechnungskonto Familienausgleichskasse	0.00	96'274.35	96'274.35	0.00

## 12.1 Bilanz

Konto	Bilanz Bilanzgliederung	Bestand per 01.01.2016	Veränderungen		Bestand per 31.12.2016
			Zuwachs	Abgang	
10192.01	Vorsteuer MWST Tageskarten	0.00	9'063.35	9'063.35	0.00
10192.20	Vorsteuer MWST Abwasser ER	0.00	99'989.55	99'989.55	0.00
10192.21	Vorsteuer MWST Abwasser IR	0.00	287'931.20	287'931.20	0.00
10192.30	Vorsteuer MWST Abfall ER	0.00	54'537.80	54'537.80	0.00
10192.31	Vorsteuer MWST Abfall IR	0.00	31'726.65	31'726.65	0.00
<b>104</b>	<b>Aktive Rechnungsabgrenzungen</b>	<b>328'469.15</b>	<b>247'805.15</b>	<b>328'469.15</b>	<b>247'805.15</b>
<b>1041</b>	<b>Sach- und übriger Betriebsaufwand</b>	<b>328'469.15</b>	<b>246'122.35</b>	<b>328'469.15</b>	<b>246'122.35</b>
10410.01	Aktive RA Sach- und übriger Betriebsaufwand ER	328'469.15	246'122.35	328'469.15	246'122.35
<b>1044</b>	<b>Finanzaufwand / Finanzertrag</b>		<b>1'682.80</b>		<b>1'682.80</b>
10440.01	Aktive RA Finanzaufwand / Finanzertrag ER	0.00	1'682.80		1'682.80
<b>106</b>	<b>Vorräte und angefangene Arbeiten</b>	<b>13'448.00</b>	<b>45'000.00</b>	<b>45'376.00</b>	<b>13'072.00</b>
<b>1060</b>	<b>Handelswaren</b>	<b>13'448.00</b>	<b>45'000.00</b>	<b>45'376.00</b>	<b>13'072.00</b>
10600.01	Reka	13'448.00	45'000.00	45'376.00	13'072.00
<b>107</b>	<b>Finanzanlagen</b>	<b>23'451.00</b>	<b>350.00</b>		<b>23'801.00</b>
<b>1070</b>	<b>Aktien und Anteilscheine</b>	<b>23'451.00</b>	<b>350.00</b>		<b>23'801.00</b>
10700.02	Anteilscheine	23'451.00	350.00		23'801.00
<b>108</b>	<b>Sachanlagen FV</b>	<b>14'298'473.70</b>	<b>331'728.95</b>	<b>348'939.65</b>	<b>14'281'263.00</b>
<b>1080</b>	<b>Grundstücke FV</b>	<b>8'060'263.55</b>	<b>6'075.45</b>	<b>4'730.00</b>	<b>8'061'609.00</b>
10800.01	Grundstücke FV	50'148.00			50'148.00
10800.02	Grundstücke FV Baurecht	8'010'115.55	6'075.45	4'730.00	8'011'461.00
<b>1084</b>	<b>Gebäude FV</b>	<b>6'219'654.00</b>	<b>175'000.00</b>	<b>175'000.00</b>	<b>6'219'654.00</b>
10840.01	Gebäude FV	6'219'654.00	175'000.00	175'000.00	6'219'654.00
<b>1087</b>	<b>Anlagen im Bau FV</b>	<b>18'556.15</b>	<b>150'653.50</b>	<b>169'209.65</b>	
10870.01	AIB FV	18'556.15	150'653.50	169'209.65	0.00
<b>14</b>	<b>Verwaltungsvermögen</b>	<b>19'913'580.65</b>	<b>11'326'585.76</b>	<b>7'040'645.45</b>	<b>24'199'520.96</b>
<b>140</b>	<b>Sachanlagen VV</b>	<b>18'608'570.65</b>	<b>10'585'498.61</b>	<b>6'997'854.95</b>	<b>22'196'214.31</b>
<b>1403</b>	<b>Übrige Tiefbauten</b>		<b>1'395'379.05</b>	<b>17'442.25</b>	<b>1'377'936.80</b>
14032.01	Tiefbauten Abwasser	0.00	1'395'379.05		1'395'379.05
14032.99	WB Tiefbauten Abwasser	0.00		17'442.25	-17'442.25
<b>1404</b>	<b>Hochbauten</b>		<b>1'357'369.35</b>	<b>250'788.25</b>	<b>1'106'581.10</b>
14040.01	Hochbauten allg. Haushalt	0.00	1'357'369.35		1'357'369.35
14040.99	WB Hochbauten allg. Haushalt	0.00		250'788.25	-250'788.25
<b>1406</b>	<b>Mobilien VV</b>		<b>327'238.00</b>	<b>32'723.80</b>	<b>294'514.20</b>
14063.01	Mobilien Abfall	0.00	327'238.00		327'238.00
14063.99	WB Mobilien Abfall	0.00		32'723.80	-32'723.80
<b>1407</b>	<b>Anlagen im Bau VV</b>	<b>4'763'561.00</b>	<b>6'535'468.21</b>	<b>2'795'722.40</b>	<b>8'503'306.81</b>
14070.01	AIB VV	785'110.90	4'168'010.61	1'129'436.95	3'823'684.56
14072.01	AIB Abwasser	3'978'450.10	2'296'437.60	1'666'285.45	4'608'602.25
14073.01	AIB Abfall	0.00	71'020.00		71'020.00
<b>1409</b>	<b>Übrige Sachanlagen</b>	<b>13'845'009.65</b>	<b>970'044.00</b>	<b>3'901'178.25</b>	<b>10'913'875.40</b>
14099.01	Bestehendes VV Allgemeiner Haushalt	9'800'000.00	235'649.50	1'394'160.00	8'641'489.50

## 12.1 Bilanz

Konto	Bilanz Bilanzgliederung	Bestand per 01.01.2016	Veränderungen		Bestand per 31.12.2016
			Zuwachs	Abgang	
14099.20	Bestehendes VV Abwasser	3'731'625.15	734'394.50		4'466'019.65
14099.30	Bestehendes VV Abfall	313'384.50			313'384.50
14099.92	WB Abwasser	0.00		1'387'659.00	-1'387'659.00
14099.93	WB Abfall	0.00		39'173.05	-39'173.05
14099.99	WB Allgemeiner Haushalt	0.00		1'080'186.20	-1'080'186.20
<b>142</b>	<b>Immaterielle Anlagen</b>		<b>103'769.40</b>	<b>20'753.90</b>	<b>83'015.50</b>
<b>1420</b>	<b>Software</b>		<b>103'769.40</b>	<b>20'753.90</b>	<b>83'015.50</b>
14200.01	Informatik allg. Haushalt	0.00	103'769.40		103'769.40
14200.99	WB Informatik allg. Haushalt	0.00		20'753.90	-20'753.90
<b>144</b>	<b>Darlehen</b>	<b>55'000.00</b>	<b>1.00</b>		<b>55'001.00</b>
<b>1444</b>	<b>Darlehen an öffentlichen Unternehmungen</b>	<b>55'000.00</b>	<b>1.00</b>		<b>55'001.00</b>
14440.01	Eissportzentrum Bödeli	55'000.00			55'000.00
14440.02	IBI, Beteiligung Wärme Bödeli AG	0.00	1.00		1.00
<b>145</b>	<b>Beteiligungen, Grundkapitalien</b>	<b>1'250'010.00</b>		<b>1.00</b>	<b>1'250'009.00</b>
<b>1454</b>	<b>Beteiligungen an öffentlichen Unternehmungen</b>	<b>1'250'005.00</b>			<b>1'250'005.00</b>
14540.01	Diverse	5.00			5.00
14540.02	Aktien/Anteilscheine/Stiftungskapital IBI, Dotationskapital	1'250'000.00			1'250'000.00
<b>1455</b>	<b>Beteiligungen an privaten Unternehmungen</b>	<b>5.00</b>		<b>1.00</b>	<b>4.00</b>
14550.01	Diverse Aktien/Anteilscheine	5.00		1.00	4.00
<b>146</b>	<b>Investitionsbeiträge</b>		<b>637'316.75</b>	<b>22'035.60</b>	<b>615'281.15</b>
<b>1462</b>	<b>Investitionsbeiträge an Gemeinden und Gemeindeverbände</b>		<b>356'514.75</b>	<b>10'803.50</b>	<b>345'711.25</b>
14622.20	Investitionsbeiträge an Gemeinden und Gemeindeverbände Abwasser	0.00	356'514.75		356'514.75
14622.99	WB Investitionsbeiträge an Gemeinden und Gemeindeverbände Abwasser	0.00		10'803.50	-10'803.50
<b>1464</b>	<b>Investitionsbeiträge an öffentliche Unternehmungen</b>		<b>280'802.00</b>	<b>11'232.10</b>	<b>269'569.90</b>
14640.01	Investitionsbeiträge an öffentliche Unternehmungen	0.00	280'802.00		280'802.00
14640.99	WB Investitionsbeiträge an öffentliche Unternehmungen	0.00		11'232.10	-11'232.10

## 12.1 Bilanz

Konto	Bilanz Bilanzgliederung	Bestand per 01.01.2016	Veränderungen		Bestand per 31.12.2016
			Zuwachs	Abgang	
<b>2</b>	<b>Passiven</b>	<b>54'026'844.79</b>	<b>97'082'594.33</b>	<b>93'142'339.68</b>	<b>57'967'099.44</b>
<b>20</b>	<b>Fremdkapital</b>	<b>34'067'351.03</b>	<b>90'599'731.98</b>	<b>91'368'256.35</b>	<b>33'298'826.66</b>
<b>200</b>	<b>Laufende Verbindlichkeiten</b>	<b>3'396'531.23</b>	<b>78'140'890.18</b>	<b>78'195'197.05</b>	<b>3'342'224.36</b>
<b>2000</b>	<b>Laufende Verbindlichkeiten aus Lieferungen und Leistungen von Dritten</b>	<b>2'489'086.25</b>	<b>35'302'204.90</b>	<b>35'237'650.33</b>	<b>2'553'640.82</b>
20000.01	Kreditor Gemowin ER	2'298'994.76	32'936'758.05	32'846'606.29	2'389'146.52
20000.03	Kreditor diverse ER	99'746.19	314'789.70	349'746.19	64'789.70
20001.01	Kreditor Ausgleichskasse Kanton Bern	0.00	617'846.85	617'846.85	0.00
20001.02	Kreditor Previs	0.00	634'588.10	634'588.10	0.00
20001.03	Kreditor Unfallversicherungen	0.00	123'805.30	123'805.30	0.00
20001.04	Kreditor Familienausgleichskasse	0.00	88'949.75	88'949.75	0.00
20001.05	KK AVAG	90'345.30	585'440.75	576'107.85	99'678.20
20001.06	Kreditor Quellensteuer	0.00	26.40		26.40
<b>2001</b>	<b>Kontokorrente mit Dritten</b>	<b>833'017.25</b>	<b>806'684.65</b>	<b>952'798.70</b>	<b>686'903.20</b>
20011.01	KK Schwellenkorporation Bödeli Süd	574'511.50	446'379.40	593'769.90	427'121.00
20011.02	KK Feuerwehr Bödeli	258'505.75	360'305.25	359'028.80	259'782.20
<b>2002</b>	<b>Steuern</b>		<b>413'473.25</b>	<b>413'473.25</b>	
20022.01	Umsatzsteuer MWST Tageskarten	0.00	10'514.00	10'514.00	0.00
20022.02	Umsatzsteuer MWST Gemeindestrassen	0.00	5'207.50	5'207.50	0.00
20022.03	Umsatzsteuer MWST Parkplätze	0.00	44'763.55	44'763.55	0.00
20022.20	Umsatzsteuer MWST Abwasser	0.00	265'057.30	265'057.30	0.00
20022.30	Umsatzsteuer MWST Abfall	0.00	87'930.90	87'930.90	0.00
<b>2005</b>	<b>Interne Kontokorrente</b>	<b>-15'117.06</b>	<b>41'617'056.57</b>	<b>41'590'762.87</b>	<b>11'176.64</b>
20050.01	KK Zahlungsverkehr VESR	-1'813.60	4'819'036.75	4'817'223.15	0.00
20050.02	KK Durchlaufkonto	-27'562.57	32'072'057.52	32'047'992.77	-3'497.82
20050.03	KK Bundesfeier	5'281.01	54'802.00	56'794.70	3'288.31
20053.01	Abrechnungskonto WinLohn	8'978.10	4'671'160.30	4'668'752.25	11'386.15
<b>2009</b>	<b>Übrige laufende Verpflichtungen</b>	<b>89'544.79</b>	<b>1'470.81</b>	<b>511.90</b>	<b>90'503.70</b>
20090.10	Flüssige Mittel Schulen	89'544.79	1'470.81	511.90	90'503.70
<b>201</b>	<b>Kurzfristige Finanzverbindlichkeiten</b>	<b>2'000'000.00</b>	<b>10'000'000.00</b>	<b>7'000'000.00</b>	<b>5'000'000.00</b>
<b>2010</b>	<b>Verbindlichkeiten gegenüber Finanzintermediären</b>		<b>5'000'000.00</b>	<b>5'000'000.00</b>	
20103.01	Kurzfristige Verbindlichkeiten gegenüber anderen Geldinstituten	0.00	5'000'000.00	5'000'000.00	0.00
<b>2014</b>	<b>Kurzfristiger Anteil langfristiger Verbindlichkeiten</b>	<b>2'000'000.00</b>	<b>5'000'000.00</b>	<b>2'000'000.00</b>	<b>5'000'000.00</b>
20144.01	Kurzfristiger Anteil von langfristigen Darlehen (inländische Gläubiger)	2'000'000.00		2'000'000.00	0.00
20148.01	Kurzfristiger Anteil von langfristigen Darlehen (ausländische Gläubiger)	0.00	5'000'000.00		5'000'000.00
<b>204</b>	<b>Passive Rechnungsabgrenzung</b>	<b>540'578.30</b>	<b>271'451.80</b>	<b>238'129.30</b>	<b>573'900.80</b>
<b>2040</b>	<b>Personalaufwand</b>	<b>35'000.00</b>	<b>10'000.00</b>		<b>45'000.00</b>
20400.01	Rückstellungen Gleitzeitguthaben	35'000.00	10'000.00		45'000.00
<b>2041</b>	<b>Sach- und übriger Betriebsaufwand</b>	<b>151'101.30</b>	<b>180'925.15</b>	<b>151'101.30</b>	<b>180'925.15</b>
20410.01	Passive RA Sach- und übriger Betriebsaufwand ER	151'101.30	180'925.15	151'101.30	180'925.15

## 12.1 Bilanz

Konto	Bilanz Bilanzgliederung	Bestand per 01.01.2016	Veränderungen		Bestand per 31.12.2016
			Zuwachs	Abgang	
<b>2044</b>	<b>Finanzaufwand / Finanzertrag</b>	<b>354'477.00</b>	<b>77'856.25</b>	<b>87'028.00</b>	<b>345'305.25</b>
20440.01	Passive RA Finanzaufwand / Finanzertrag ER	37'917.00	77'856.25	37'917.00	77'856.25
20440.02	Passive RA Finanzaufwand / Finanzertrag langfristig ER	316'560.00		49'111.00	267'449.00
<b>2045</b>	<b>Übriger betrieblicher Ertrag</b>		<b>2'670.40</b>		<b>2'670.40</b>
20450.01	Passive RA übriger betrieblicher Ertrag ER	0.00	2'670.40		2'670.40
<b>205</b>	<b>Kurzfristige Rückstellungen</b>	<b>1'065'000.00</b>	<b>1'672'000.00</b>	<b>850'000.00</b>	<b>1'887'000.00</b>
<b>2059</b>	<b>Übrige kurzfristige Rückstellungen</b>	<b>1'065'000.00</b>	<b>1'672'000.00</b>	<b>850'000.00</b>	<b>1'887'000.00</b>
20590.01	Kurzfristige Rückstellungen Steuerteilungen	215'000.00	1'525'000.00		1'740'000.00
20590.02	Kurzfristige Rückstellungen Veranlagungen/Einsprachen Steuern	850'000.00	147'000.00	850'000.00	147'000.00
<b>206</b>	<b>Langfristige Finanzverbindlichkeiten</b>	<b>24'263'000.00</b>		<b>5'067'000.00</b>	<b>19'196'000.00</b>
<b>2064</b>	<b>Darlehen, Schuldscheine</b>	<b>24'263'000.00</b>		<b>5'067'000.00</b>	<b>19'196'000.00</b>
20640.01	Staat, Neugestaltung Bahnhofplatz Ost, Laufzeit 2005-2034	313'000.00		17'000.00	296'000.00
20640.02	Bund, Neugestaltung Bahnhofplatz Ost, Laufzeit 2005-2034	950'000.00		50'000.00	900'000.00
20641.02	AHV, Laufzeit 2013-2023	6'000'000.00			6'000'000.00
20641.03	AXA Leben AG, Laufzeit 2013-2023	2'000'000.00			2'000'000.00
20648.01	Kommunalkredit Austria AG, Laufzeit 2007-2017	5'000'000.00		5'000'000.00	0.00
20648.02	Kommunalkredit Austria AG, Laufzeit 2008-2019	10'000'000.00			10'000'000.00
<b>208</b>	<b>Langfristige Rückstellungen</b>	<b>1'990'000.00</b>	<b>515'000.00</b>		<b>2'505'000.00</b>
<b>2081</b>	<b>Rückstellungen für langfristige Ansprüche des Personals</b>	<b>255'000.00</b>	<b>70'000.00</b>		<b>325'000.00</b>
20810.01	Rückstellungen Ferienguthaben	255'000.00	70'000.00		325'000.00
<b>2089</b>	<b>Übrige langfristige Rückstellungen der Erfolgsrechnung</b>	<b>1'735'000.00</b>	<b>445'000.00</b>		<b>2'180'000.00</b>
20890.01	Langfristige Rückstellungen Steuerteilungen	1'735'000.00	445'000.00		2'180'000.00
<b>209</b>	<b>Verbindlichkeiten gegenüber Spezialfinanzierungen und Fonds im Fremdkapital</b>	<b>812'241.50</b>	<b>390.00</b>	<b>17'930.00</b>	<b>794'701.50</b>
<b>2091</b>	<b>Verbindlichkeiten gegenüber Fonds im FK</b>	<b>32'292.00</b>		<b>17'930.00</b>	<b>14'362.00</b>
20910.01	Schutzraumersatzabgaben	32'292.00		17'930.00	14'362.00
<b>2092</b>	<b>Verbindlichkeiten gegenüber Legaten und Stiftungen ohne eigene Rechtspersönlichkeit im FK</b>	<b>779'949.50</b>	<b>390.00</b>		<b>780'339.50</b>
20920.01	Zuccotti-Fonds	779'949.50	390.00		780'339.50
<b>29</b>	<b>Eigenkapital</b>	<b>19'959'493.76</b>	<b>6'482'862.35</b>	<b>1'774'083.33</b>	<b>24'668'272.78</b>
<b>290</b>	<b>Verpflichtungen (+) bzw. Vorschüsse (-) gegenüber Spezialfinanzierungen</b>	<b>4'379'069.94</b>	<b>206'478.91</b>	<b>14'332.42</b>	<b>4'571'216.43</b>

## 12.1 Bilanz

Konto	Bilanz Bilanzgliederung	Bestand per 01.01.2016	Veränderungen		Bestand per 31.12.2016
			Zuwachs	Abgang	
<b>2900</b>	<b>Spezialfinanzierungen im EK</b>	<b>4'379'069.94</b>	<b>206'478.91</b>	<b>14'332.42</b>	<b>4'571'216.43</b>
29002.01	Abwasser, Rechnungsausgleich	2'296'328.10	79'891.16		2'376'219.26
29003.01	Abfall, Rechnungsausgleich	1'522'283.07		12'118.72	1'510'164.35
29009.01	Liegenschaften FV, Rechnungsausgleich	560'458.77	126'587.75	2'213.70	684'832.82
<b>293</b>	<b>Vorfinanzierungen</b>	<b>1'759'689.54</b>	<b>2'033'882.42</b>	<b>1'759'750.91</b>	<b>2'033'821.05</b>
<b>2930</b>	<b>Vorfinanzierungen</b>	<b>1'759'689.54</b>	<b>2'033'882.42</b>	<b>1'759'750.91</b>	<b>2'033'821.05</b>
29300.01	Rechenzentrum Interlaken	100.65	102'539.45	88'575.15	14'064.95
29300.02	Parkplatzersatzabgaben	0.00	33'000.00		33'000.00
29300.03	Schutzobjekte	202'061.20	50'000.00		252'061.20
29300.05	Ehrungen	11'681.85	10'000.00	11'647.05	10'034.80
29300.06	Kultur	41'582.70	75'000.00	82'562.00	34'020.70
29300.07	Plakatvitriolen Vereinskongress	42'004.45	116.90		42'121.35
29300.08	Spezialunterricht	27'566.14		1'033.51	26'532.63
29300.09	Familienergänzende Kinderbetreuung	72'767.20	25'355.82		98'123.02
29300.10	ZSO Jungfrau	86'215.10		76'822.90	9'392.20
29302.01	Abwasser, Werterhalt	0.00	1'605'147.25	1'415'904.75	189'242.50
29305.01	Liegenschaften FV, Werterhalt	1'275'710.25	132'723.00	83'205.55	1'325'227.70
<b>294</b>	<b>Reserven</b>		<b>2'259'043.46</b>		<b>2'259'043.46</b>
<b>2940</b>	<b>Finanzpolitische Reserve</b>		<b>2'259'043.46</b>		<b>2'259'043.46</b>
29400.01	Zusätzliche Abschreibungen	0.00	2'259'043.46		2'259'043.46
<b>296</b>	<b>Neubewertungsreserve Finanzvermögen</b>	<b>5'602'918.75</b>			<b>5'602'918.75</b>
<b>2960</b>	<b>Neubewertungsreserve Finanzvermögen</b>	<b>5'602'918.75</b>			<b>5'602'918.75</b>
29600.01	Neubewertungsreserve FV	5'602'918.75			5'602'918.75
<b>299</b>	<b>Bilanzüberschuss/-fehlbetrag</b>	<b>8'217'815.53</b>	<b>1'983'457.56</b>		<b>10'201'273.09</b>
<b>2990</b>	<b>Jahresergebnis</b>		<b>1'983'457.56</b>		<b>1'983'457.56</b>
29900.01	Jahresergebnis	0.00	1'983'457.56		1'983'457.56
<b>2999</b>	<b>Kumulierte Ergebnisse der Vorjahre</b>	<b>8'217'815.53</b>			<b>8'217'815.53</b>
29990.01	Kumulierte Ergebnisse der Vorjahre	8'217'815.53			8'217'815.53

**12.2 Erfolgsrechnung**

nach Funktionen

Konto	Erfolgsrechnung Funktionale Gliederung ER	Rechnung 2016		Budget 2016			
		Aufwand	Ertrag	Aufwand	Ertrag		
	<b>Total</b>	<b>39'358'696.43</b>	<b>39'358'696.43</b>	<b>35'917'395.00</b>	<b>35'917'395.00</b>		
<b>0</b>	<b>Allgemeine Verwaltung</b>	<b>4'502'891.52</b>	<b>858'648.10</b>	<b>4'255'960.00</b>	<b>790'290.00</b>		
	Netto Aufwand		3'644'243.42		3'465'670.00		
<b>01</b>	<b>Legislative und Exekutive</b>	<b>509'780.57</b>	<b>7'020.00</b>	<b>594'050.00</b>	<b>8'000.00</b>		
<b>011</b>	<b>Legislative</b>	<b>129'264.72</b>		<b>143'500.00</b>			
<b>0110</b>	<b>Legislative</b>	<b>129'264.72</b>		<b>143'500.00</b>			
0110.3000.01	Sitzungsgelder GGR	18'660.00		13'250.00			
0110.3000.02	Sitzungsgelder GPK	3'550.00		4'500.00			
0110.3000.03	Sitzungsgelder Abstimmungskommission	8'580.00		7'500.00			
0110.3000.04	Entschädigungen Wahlausschuss	1'650.00		2'400.00			
0110.3100.01	Büromaterial (GGR/GPK)			400.00			
0110.3102.01	Drucksachen, Publikationen (GGR/GPK)	3'040.40		3'500.00			
0110.3102.02	Stimm- und Wahlmaterial/Inserate	8'614.60		22'000.00			
0110.3130.01	Porti Urnenabstimmung	14'769.82		19'000.00			
0110.3130.02	Dienstleistungen Dritter	11'437.25		10'000.00			
0110.3130.03	Rechnungsprüfungsorgan	16'142.00		15'500.00			
0110.3130.04	Datenschutzaufsichtsstelle			1'000.00			
0110.3170.01	Spesen GGR			300.00			
0110.3170.02	Spesen GPK	50.90		150.00			
0110.3170.03	Spesen Wahlausschuss	979.30		1'700.00			
0110.3199.01	Freier Kredit GGR	24'349.85		25'000.00			
0110.3199.02	Freier Kredit GPK	985.40		500.00			
0110.3636.01	Wahlen/Parteienfinanzierung	15'000.00		15'000.00			
0110.3920.01	Verrechnete Miete Aula	1'455.20		1'800.00			
<b>012</b>	<b>Exekutive</b>	<b>380'515.85</b>	<b>7'020.00</b>	<b>450'550.00</b>	<b>8'000.00</b>		
<b>0120</b>	<b>Exekutive</b>	<b>380'515.85</b>	<b>7'020.00</b>	<b>450'550.00</b>	<b>8'000.00</b>		
0120.3000.01	Entschädigung Gemeinderat	210'708.00		214'000.00			
0120.3000.02	Sitzungsgelder nicht ständige Kommissionen	250.00		3'000.00			
0120.3000.03	Sitzungsgelder FIKO	8'900.00		9'000.00			
0120.3010.09	Taggelder Kranken-/Unfallversicherung und Erwerbsersatz	-1'755.20					
0120.3050.01	AG-Beiträge AHV, IV, EO, ALV	12'918.75		14'200.00			
0120.3052.01	AG-Beiträge Pensionskasse	23'788.30		23'200.00			
0120.3053.01	AG-Beiträge Unfallversicherung	379.60		700.00			
0120.3054.01	AG-Beiträge Familienausgleichskasse	3'680.00		4'000.00			
0120.3055.01	AG-Beiträge Krankentaggeldversicherung	830.60		1'450.00			
0120.3090.01	Aus- und Weiterbildung	414.00		2'000.00			
0120.3130.01	Internetauftritt Gemeinde	35'016.00		55'000.00			
0120.3170.01	Spesen GR	16'492.30		17'500.00			
0120.3170.02	Spesen FIKO	289.00		200.00			
0120.3199.01	Freier Kredit GR	58'497.25		80'000.00			
0120.3199.02	Freier Kredit GP	980.50		7'500.00			
0120.3199.03	Freier Kredit FIKO	800.00		800.00			
0120.3199.04	Repräsentation Gemeinde	7'034.00		15'000.00			
0120.3199.05	Neuzuzügeranlass	1'292.75		3'000.00			
0120.4260.01	Rückerstattung VR-Mandat IBI		7'020.00		8'000.00		
<b>02</b>	<b>Allgemeine Dienste</b>	<b>3'993'110.95</b>	<b>851'628.10</b>	<b>3'661'910.00</b>	<b>782'290.00</b>		
<b>022</b>	<b>Allgemeine Dienste</b>	<b>3'486'880.55</b>	<b>616'004.55</b>	<b>3'414'800.00</b>	<b>596'050.00</b>		
<b>0220</b>	<b>Allgemeine Dienste</b>	<b>3'486'880.55</b>	<b>616'004.55</b>	<b>3'414'800.00</b>	<b>596'050.00</b>		
0220.3010.01	Löhne Verwaltung	2'288'781.60		2'226'000.00			

## 12.2 Erfolgsrechnung

nach Funktionen

Konto	Erfolgsrechnung Funktionale Gliederung ER	Rechnung 2016		Budget 2016	
		Aufwand	Ertrag	Aufwand	Ertrag
0220.3010.02	Gleitzeitguthaben	10'000.00			
0220.3010.03	Ferienguthaben	70'000.00			
0220.3010.09	Taggelder	-13'447.55			
	Kranken-/Unfallversicherung und Erwerbsersatz				
0220.3050.01	AG-Beiträge AHV, IV, EO, ALV	139'371.10		141'000.00	
0220.3052.01	AG-Beiträge Pensionskasse	162'463.25		155'000.00	
0220.3053.01	AG-Beiträge Unfallversicherung	6'698.85		10'000.00	
0220.3054.01	AG-Beiträge Familienausgleichskasse	39'989.75		40'000.00	
0220.3055.01	AG-Beiträge Krankentaggeldversicherung	10'190.90		14'200.00	
0220.3090.01	Aus- und Weiterbildung	25'966.50		22'000.00	
0220.3090.02	Aus- und Weiterbildung EDV	1'080.00		7'500.00	
0220.3091.01	Stelleninserate	16'025.75		40'000.00	
0220.3099.01	REKA-Checks	8'241.00		11'500.00	
0220.3099.02	Personalanlass	2'435.05		2'700.00	
0220.3100.01	Büromaterial	21'101.30		12'500.00	
0220.3102.01	Drucksachen, Publikationen	2'582.80		10'000.00	
0220.3103.01	Fachliteratur, Zeitschriften	2'401.00		2'500.00	
0220.3110.01	Anschaffung Büromöbel und Geräte	8'201.15		12'000.00	
0220.3113.01	Anschaffung Hardware	15'535.65		26'000.00	
0220.3113.02	RZI, Anschaffung Hardware	21'357.10		75'000.00	
0220.3118.01	Anschaffung Software	35'468.25		10'500.00	
0220.3118.02	RZI, Anschaffung Software	67'218.05		23'000.00	
0220.3130.01	Telefon- und Internetgebühren	18'123.70		17'000.00	
0220.3130.02	Porti	36'728.56		40'000.00	
0220.3130.03	Dienstleistungen Dritter	3'121.80		3'000.00	
0220.3130.04	Mitglieder- und Verbandsbeiträge	9'283.80		10'000.00	
0220.3130.05	Post- und Bankspesen	3'312.54		3'000.00	
0220.3130.06	Betriebskosten	3'078.95		3'000.00	
0220.3130.07	Energiestadt			17'500.00	
0220.3130.08	RZI, Post- und Bankspesen	6.50			
0220.3132.01	Experten-/Verschreibungskosten	21'446.70		15'000.00	
0220.3132.02	Arbeitssicherheit Schweiz	1'381.80		1'400.00	
0220.3133.01	EDV, Gemeindebeitrag RZI	110'688.85		114'000.00	
0220.3134.01	Haftpflicht-/Sachversicherung	29'779.10		28'000.00	
0220.3150.01	Unterhalt Büromöbel und Geräte	1'961.50		2'500.00	
0220.3153.01	Unterhalt Hardware	5'400.00		12'000.00	
0220.3158.01	Unterhalt Software	48'575.00		60'000.00	
0220.3162.01	Leasing Bürogeräte	21'155.60		25'000.00	
0220.3170.01	Spesen	5'489.45		4'000.00	
0220.3611.01	Entschädigung Kanton Registerführung	58'119.20		65'000.00	
0220.3611.02	Amtliche Bewertungen	14'026.55		7'000.00	
0220.3632.01	EDV, Gemeindebeitrag Erneuerungsfonds RZI	51'000.00		48'000.00	
0220.3893.01	SF RZI, Einlage	102'539.45		98'000.00	
0220.4210.01	Mahngebühren		1'600.00		1'700.00
0220.4240.01	Dienstleistungen für Dritte		30'575.90		27'000.00
0220.4260.01	Verschiedene Rückerstattungen		75'196.15		16'000.00
0220.4260.02	Betriebskosten, Rückerstattungen		326.60		500.00
0220.4402.01	RZI, Zinsen		45.95		
0220.4611.01	Entschädigung Registerführung Kirchensteuer		5'426.00		5'500.00
0220.4611.02	Entschädigung Registerführung Quellensteuer		2'259.00		1'500.00
0220.4611.03	Entschädigung Erfassungszentrum Steuern		112'595.00		110'000.00
0220.4612.01	Interne Verrechnung Verwaltungsaufwand SF (2199/7201/7301/9630.3612.01)		142'914.35		177'700.00
0220.4612.02	Interne Verrechnung Rechnungsführung/Revision/EDV ZSO Jungfrau SF		15'700.00		15'700.00



**12.2 Erfolgsrechnung**

nach Funktionen

Konto	Erfolgsrechnung Funktionale Gliederung ER	Rechnung 2016		Budget 2016			
		Aufwand	Ertrag	Aufwand	Ertrag		
0220.4612.03	Provision Schwellentellebezug		17'796.70		25'000.00		
0220.4632.01	RZI, Beiträge Anschlussgemeinden Erneuerungsfonds		102'500.00		98'000.00		
0220.4893.01	SF RZI, Entnahme		88'575.15		98'000.00		
0220.4910.01	Interne Verrechnung Verwaltungsaufwand allg. Haushalt		17'043.75		16'000.00		
0220.4930.01	Interne Verrechnung Betriebs- und Verwaltungskosten		3'450.00		3'450.00		
<b>029</b>	<b>Verwaltungsliegenschaften</b>	<b>506'230.40</b>	<b>235'623.55</b>	<b>247'110.00</b>	<b>186'240.00</b>		
<b>0290</b>	<b>Verwaltungsliegenschaften</b>	<b>506'230.40</b>	<b>235'623.55</b>	<b>247'110.00</b>	<b>186'240.00</b>		
0290.3010.02	Löhne Reinigungshilfen	23'533.70		25'000.00			
0290.3050.01	AG-Beiträge AHV, IV, EO, ALV	1'416.30		1'600.00			
0290.3052.01	AG-Beiträge Pensionskasse	1'527.35		1'500.00			
0290.3053.01	AG-Beiträge Unfallversicherung	643.45		900.00			
0290.3054.01	AG-Beiträge Familienausgleichskasse	404.10		450.00			
0290.3055.01	AG-Beiträge Krankentaggeldversicherung	105.90		160.00			
0290.3101.01	Reinigungs-/Verbrauchsmaterial	845.50		2'500.00			
0290.3110.01	Anschaffung Büromöbel und Geräte	960.00		5'000.00			
0290.3120.01	Ab-/Wasser, Energie, Heizmaterial, Kehricht	36'957.40		42'000.00			
0290.3130.01	Dienstleistungen Dritter			2'000.00			
0290.3134.01	Haftpflicht-/Sachversicherung	11'651.80		12'000.00			
0290.3137.01	Liegenschaftsteuer und Schwellentelle	7'477.85		16'000.00			
0290.3140.01	Unterhalt Grundstücke VV unüberbaut allg. Haushalt			500.00			
0290.3144.01	Baulicher Unterhalt Verwaltungsgebäude	104'747.35		65'000.00			
0290.3144.02	Baulicher Unterhalt Hochbauten VV diverse	17'518.95		2'500.00			
0290.3160.01	Mieten/Baurecht Liegenschaften VV	8'028.15		8'500.00			
0290.3300.40	Planmässige Abschreibungen Hochbauten	9'560.00					
0290.3301.40	Ausserplanmässige Abschreibungen Hochbauten	204'680.70					
0290.3320.01	Planmässige Abschreibungen EDV	20'753.90					
0290.3900.01	Interne Verrechnung Material- und Warenbezüge	5'362.00		4'000.00			
0290.3910.01	(3421/6150.4900.01) Interne Verrechnung Dienstleistungen	34'231.00		38'000.00			
0290.3910.02	(3421/6150.4910.01) Verrechneter Aufwand	15'825.00		19'500.00			
0290.4260.01	Verschiedene Rückerstattungen		410.00				
0290.4470.01	Mieten/Baurecht Liegenschaften VV		82'670.60		33'000.00		
0290.4470.02	Miete EDV-Raum RZI		2'000.00		2'000.00		
0290.4470.03	Miete Geissgasse		85'406.00		78'000.00		
0290.4472.01	Benützungsgebühren		32'223.80		36'000.00		
0290.4612.01	Interne Verrechnung Liegenschaft/Infrastruktur SF (2199/1626/7201/7301/9630.3612 .02)		25'179.40		29'800.00		
0290.4920.01	Interne Verrechnung Miete/Infrastruktur (2180/5790.3920.01)		7'733.75		7'440.00		
<b>1</b>	<b>Öffentliche Ordnung und Sicherheit, Verteidigung Netto Aufwand</b>	<b>2'307'933.52</b>	<b>2'062'143.24</b>	<b>2'397'500.00</b>	<b>1'976'550.00</b>		
			245'790.28		420'950.00		

**12.2 Erfolgsrechnung**

nach Funktionen

Konto	Erfolgsrechnung Funktionale Gliederung ER	Rechnung 2016		Budget 2016			
		Aufwand	Ertrag	Aufwand	Ertrag		
<b>11</b>	<b>Öffentliche Sicherheit</b>	<b>912'541.05</b>	<b>417'136.99</b>	<b>1'044'800.00</b>	<b>467'000.00</b>		
<b>111</b>	<b>Polizei</b>	<b>869'833.20</b>	<b>341'029.50</b>	<b>937'300.00</b>	<b>337'000.00</b>		
<b>1110</b>	<b>Polizei</b>	<b>869'833.20</b>	<b>341'029.50</b>	<b>937'300.00</b>	<b>337'000.00</b>		
1110.3000.01	Sitzungsgelder SIKO	2'800.00		4'000.00			
1110.3090.01	Aus- und Weiterbildung	440.00		4'000.00			
1110.3100.01	Büromaterial	3'642.95		5'000.00			
1110.3101.01	Betriebs-, Verbrauchs- und Produktionsmaterial	2'753.65		3'000.00			
1110.3102.01	Drucksachen, Publikationen	12'818.00		8'000.00			
1110.3103.01	Fachliteratur, Zeitschriften			1'500.00			
1110.3110.01	Anschaffung Büromöbel und Geräte	1'287.55		5'000.00			
1110.3111.01	Anschaffung Maschinen, Geräte und Fahrzeuge	4'970.00		6'000.00			
1110.3112.01	Anschaffung Dienstkleider	1'570.00		2'000.00			
1110.3113.01	Anschaffung Hardware	139.00		3'000.00			
1110.3118.01	Anschaffung Software			5'000.00			
1110.3130.01	Telefon- und Internetgebühren	1'614.60		2'200.00			
1110.3130.02	Porti	6'723.25		8'500.00			
1110.3130.03	Dienstleistungen Dritter	936.30		25'000.00			
1110.3130.04	Mitglieder- und Verbandsbeiträge	1'821.60		6'600.00			
1110.3130.05	Dienstleistungen Kantonspolizei	769'277.00		785'000.00			
1110.3130.06	Abschleppkosten	420.00		2'000.00			
1110.3130.07	Veloordnungsdienst SAH	26'786.20		27'000.00			
1110.3130.08	Sicherheitsdienst/Bewachung	14'152.30		10'000.00			
1110.3134.01	Haftpflicht-/Sachversicherung	2'231.90		2'300.00			
1110.3137.01	Motorfahrzeugsteuern	717.30		800.00			
1110.3150.01	Unterhalt Büromöbel und Geräte			2'000.00			
1110.3151.01	Unterhalt Maschinen, Geräte, Fahrzeuge, Werkzeuge	2'919.35		3'000.00			
1110.3153.01	Unterhalt Hardware			1'000.00			
1110.3158.01	Unterhalt Software	1'080.00		1'000.00			
1110.3159.01	Unterhalt			1'000.00			
1110.3162.01	Seerettungseinrichtungen						
1110.3162.01	Leasing Bürogeräte	1'540.60					
1110.3170.02	Spesen SIKO	152.70		500.00			
1110.3199.02	Freier Kredit SIKO	595.45		900.00			
1110.3636.01	Erlassene Gebühren/Kosten			4'000.00			
1110.3900.01	Interne Verrechnung Material- und Warenbezüge			2'000.00			
1110.3910.01	Interne Verrechnung Dienstleistungen	8'443.50		6'000.00			
1110.4120.01	Taxi- und Kutscherkonzessionen		20'230.00		22'000.00		
1110.4210.01	Gebühren		10'821.85		8'000.00		
1110.4210.02	Automatengebühren		10'437.00		10'000.00		
1110.4240.01	Dienstleistungen für Dritte		13'198.05		10'000.00		
1110.4260.01	Verschiedene Rückerstattungen		2'509.60				
1110.4260.02	Dienstleistungen Kantonspolizei, Anteile Matten und Unterseen		282'778.00		285'000.00		
1110.4260.03	Abschleppkosten Rückerstattung		230.00				
1110.4612.01	Interne Verrechnung SF		825.00		2'000.00		
<b>112</b>	<b>Verkehrssicherheit</b>	<b>42'707.85</b>	<b>76'107.49</b>	<b>107'500.00</b>	<b>130'000.00</b>		
<b>1120</b>	<b>Verkehrssicherheit</b>	<b>42'707.85</b>	<b>76'107.49</b>	<b>107'500.00</b>	<b>130'000.00</b>		
1120.3109.01	Prävention	1'979.35		5'000.00			
1120.3111.01	Anschaffung Maschinen, Geräte und Fahrzeuge	4'123.20		32'000.00			
1120.3113.01	Anschaffung Hardware			3'000.00			
1120.3118.01	Anschaffung Software	2'257.20		5'000.00			
1120.3130.01	Dienstleistungen Dritter	6'152.60		1'000.00			
1120.3130.02	Verkehrsplanung	22'411.90		10'000.00			
1120.3130.03	Verkehrsregelung	2'721.60		10'000.00			

**12.2 Erfolgsrechnung**

nach Funktionen

Konto	Erfolgsrechnung Funktionale Gliederung ER	Rechnung 2016		Budget 2016	
		Aufwand	Ertrag	Aufwand	Ertrag
1120.3151.01	Unterhalt Maschinen, Geräte, Fahrzeuge, Werkzeuge	667.80		1'500.00	
1120.3153.01	Unterhalt Hardware			2'000.00	
1120.3158.01	Unterhalt Software	2'394.20		2'000.00	
1120.3300.60	Planmässige Abschreibungen Mobilien			36'000.00	
1120.4240.01	Dienstleistungen für Dritte		3'018.55		11'000.00
1120.4270.01	Bussen		65'414.99		110'000.00
1120.4309.01	Mietertrag Signalisationsmaterial		7'673.95		9'000.00
<b>14</b>	<b>Allgemeines Rechtswesen</b>	<b>169'600.10</b>	<b>551'685.95</b>	<b>193'900.00</b>	<b>471'850.00</b>
<b>140</b>	<b>Allgemeines Rechtswesen</b>	<b>169'600.10</b>	<b>551'685.95</b>	<b>193'900.00</b>	<b>471'850.00</b>
<b>1400</b>	<b>Allgemeines Rechtswesen</b>	<b>169'600.10</b>	<b>551'685.95</b>	<b>193'900.00</b>	<b>471'850.00</b>
1400.3010.01	Plakatvitrienen, Betreuung	3'958.80		4'000.00	
1400.3050.01	Plakatvitrienen, AG-Beiträge AHV, IV, EO, ALV	249.70		250.00	
1400.3053.01	Plakatvitrienen, AG-Beiträge Unfallversicherung	6.55		40.00	
1400.3054.01	Plakatvitrienen, AG-Beiträge Familienausgleichskasse	71.20		70.00	
1400.3055.01	Plakatvitrienen, AG-Beiträge Krankentaggeldversicherung	17.85		25.00	
1400.3101.02	Marktwesen, Anschaffung Marktstände	641.45		1'200.00	
1400.3119.01	Plakatvitrienen, Anschaffung			500.00	
1400.3130.01	Baubewilligungsverfahren	87'318.15		80'000.00	
1400.3130.02	Einwohnerkontrolle, Gebühren	62'885.25		65'000.00	
1400.3132.01	Nachführung Geometer	12'214.35		12'000.00	
1400.3132.02	Regio GIS	1'884.90		26'700.00	
1400.3159.01	Plakatvitrienen, Unterhalt			500.00	
1400.3636.01	Erlassene Gebühren/Kosten	235.00		300.00	
1400.3893.01	SF Plakatvitrienen, Einlage	116.90		315.00	
1400.3900.01	Marktwesen, Interne Verrechnung Material- und Warenbezüge			1'500.00	
1400.3910.01	Marktwesen, Interne Verrechnung Dienstleistungen			1'500.00	
1400.4120.01	Plakatvitrienen, Vermietung		4'400.00		5'600.00
1400.4120.02	Plakataffichage		10'800.00		10'000.00
1400.4120.03	Marktwesen, Schausteller		9'045.05		
1400.4130.01	Casinogebühren		174'291.50		185'000.00
1400.4210.01	Einwohnerkontrolle		109'976.30		110'000.00
1400.4210.02	Baubewilligungsverfahren		221'164.40		140'000.00
1400.4210.03	Einbürgerungen		11'200.00		8'000.00
1400.4210.04	Gemeindeschreiberei		2'000.00		1'800.00
1400.4210.05	Siegelungen		8'475.00		6'000.00
1400.4210.06	Steuern		256.25		350.00
1400.4260.01	Benutzung Vermessungsdaten		56.45		5'000.00
1400.4409.01	Plakatvitrienen, Interne Verrechnung Zinsen SF		21.00		100.00
<b>15</b>	<b>Feuerwehr</b>	<b>356'125.35</b>	<b>356'125.35</b>	<b>320'000.00</b>	<b>320'000.00</b>
<b>150</b>	<b>Feuerwehr</b>	<b>356'125.35</b>	<b>356'125.35</b>	<b>320'000.00</b>	<b>320'000.00</b>
<b>1500</b>	<b>Feuerwehr</b>	<b>356'125.35</b>	<b>356'125.35</b>	<b>320'000.00</b>	<b>320'000.00</b>
1500.3612.01	Feuerwehrdienstersatzabgabe Ablieferung an Feuerwehr Bördeli	356'125.35		320'000.00	
1500.4200.01	Feuerwehrdienstersatzabgabe		356'125.35		320'000.00
<b>16</b>	<b>Verteidigung</b>	<b>869'667.02</b>	<b>737'194.95</b>	<b>838'800.00</b>	<b>717'700.00</b>
<b>161</b>	<b>Militärische Verteidigung</b>	<b>33'268.75</b>		<b>5'100.00</b>	
<b>1610</b>	<b>Militärische Verteidigung</b>	<b>33'268.75</b>		<b>5'100.00</b>	

**12.2 Erfolgsrechnung**

nach Funktionen

Konto	Erfolgsrechnung Funktionale Gliederung ER	Rechnung 2016		Budget 2016	
		Aufwand	Ertrag	Aufwand	Ertrag
1610.3632.01	Gemeindebeitrag Schiessanlage Lehn	33'268.75		5'100.00	
<b>162</b>	<b>Zivile Verteidigung</b>	<b>836'398.27</b>	<b>737'194.95</b>	<b>833'700.00</b>	<b>717'700.00</b>
<b>1620</b>	<b>Zivilschutz</b>	<b>104'476.62</b>	<b>21'530.00</b>	<b>115'600.00</b>	<b>10'600.00</b>
1620.3101.01	Betriebs-, Verbrauchs- und Produktionsmaterial			4'000.00	
1620.3120.01	Ab-/Wasser, Energie, Heizmaterial	7'470.70		6'000.00	
1620.3134.01	Haftpflicht-/Sachversicherung	4'143.65		4'300.00	
1620.3137.01	Liegenschaftssteuer und Schwellentelle	490.63		1'100.00	
1620.3137.02	Motorfahrzeugsteuern			200.00	
1620.3144.01	Baulicher Unterhalt Zivilschutzräume	1'878.10		5'000.00	
1620.3144.02	Unterhalt KP Bödéli (Nettoaufwand)	1'610.94		5'000.00	
1620.3632.01	Gemeindebeitrag ZSO Jungfrau	88'882.60		90'000.00	
1620.4470.01	Miete		3'600.00		3'600.00
1620.4501.01	SF Schutzraumersatzabgaben, Entnahme		17'930.00		7'000.00
<b>1626</b>	<b>Regionale Zivilschutzorganisation</b>	<b>715'664.95</b>	<b>715'664.95</b>	<b>707'100.00</b>	<b>707'100.00</b>
1626.3000.01	ZSO Jungfrau, Sitzungsgelder	1'850.00		2'000.00	
1626.3000.02	ZSO Jungfrau, Funktionsentschädigungen	19'450.00		24'000.00	
1626.3010.01	ZSO Jungfrau, Löhne	238'144.15		224'000.00	
1626.3010.09	ZSO Jungfrau, Taggelder Kranken-/Unfallversicherung und Erwerbsersatz	-7'622.70		-6'000.00	
1626.3050.01	ZSO Jungfrau, AG-Beiträge AHV, IV, EO, ALV	14'941.15		14'200.00	
1626.3052.01	ZSO Jungfrau, AG-Beiträge Pensionskasse	19'741.25		20'100.00	
1626.3053.01	ZSO Jungfrau, AG-Beiträge Unfallversicherung	6'146.35		8'000.00	
1626.3054.01	ZSO Jungfrau, AG-Beiträge Familienausgleichskasse	4'264.45		4'000.00	
1626.3055.01	ZSO Jungfrau, AG-Beiträge Krankentaggeldversicherung	1'033.75		1'500.00	
1626.3090.01	ZSO Jungfrau, Kurse und Ausbildungen	26'124.75		25'000.00	
1626.3090.02	ZSO Jungfrau, Kurse und Ausbildungen RKZ	28'765.00		40'000.00	
1626.3099.01	ZSO Jungfrau, Kosten Einsätze z.G. Gemeinden	23'175.00		27'000.00	
1626.3099.02	ZSO Jungfrau, Kosten Einsätze z.G. Veranstalter	67'439.55		56'000.00	
1626.3100.01	ZSO Jungfrau, Büromaterial	1'112.80		1'500.00	
1626.3101.01	ZSO Jungfrau, Betriebs-, Verbrauchs- und Produktionsmaterial	1'370.35		2'000.00	
1626.3102.01	ZSO Jungfrau, Drucksachen, Publikationen	1'079.50		8'000.00	
1626.3111.01	ZSO Jungfrau, Anschaffung Maschinen, Geräte und Fahrzeuge	70'907.00		64'000.00	
1626.3112.01	ZSO Jungfrau, Anschaffung Bekleidung	39'066.15		41'000.00	
1626.3113.01	ZSO Jungfrau, Anschaffung Hardware	305.65			
1626.3118.01	ZSO Jungfrau, Anschaffung Software			5'000.00	
1626.3130.01	ZSO Jungfrau, Porti	2'023.90		2'500.00	
1626.3130.02	ZSO Jungfrau, Alarmierung	1'098.35		1'000.00	
1626.3130.03	ZSO Jungfrau, Mitglieder- und Verbandsbeiträge	1'091.00		1'100.00	
1626.3134.01	ZSO Jungfrau, Haftpflicht-/Sachversicherung	3'540.60		4'000.00	

**12.2 Erfolgsrechnung**

nach Funktionen

Konto	Erfolgsrechnung Funktionale Gliederung ER	Rechnung 2016		Budget 2016	
		Aufwand	Ertrag	Aufwand	Ertrag
1626.3137.01	ZSO Jungfrau, Motorfahrzeugsteuern	1'812.50		2'000.00	
1626.3151.01	ZSO Jungfrau, Unterhalt Maschinen, Geräte und Fahrzeuge	7'008.60		10'000.00	
1626.3151.02	ZSO Jungfrau, Unterhalt Bekleidung	1'183.45		1'300.00	
1626.3158.01	ZSO Jungfrau, Unterhalt Software	5'462.90		7'000.00	
1626.3160.01	ZSO Jungfrau, Miete und Pacht Liegenschaften	1'000.00			
1626.3170.01	ZSO Jungfrau, Spesen	122.30		500.00	
1626.3181.01	ZSO Jungfrau, Abschreibung	232.00			
1626.3199.01	ZSO Jungfrau, Übriger Aufwand	769.90		900.00	
1626.3612.01	ZSO Jungfrau, Interne Verrechnung Rechnungsführung/Revision/EDV	15'700.00		15'700.00	
1626.3612.02	Sitzgemeinde SF ZSO Jungfrau, Interne Verrechnung Infrastruktur/Liegenschaft inkl. Nebenkosten Sitzgemeinde SF	9'300.00		9'300.00	
1626.3632.01	ZSO Jungfrau, Betriebskosten RKZ Spiez	108'025.30		90'500.00	
1626.4240.01	ZSO Jungfrau, Erträge Einsätze z.G. Gemeinden		26'071.90		28'000.00
1626.4240.02	ZSO Jungfrau, Erträge Einsätze z.G. Veranstalter		82'610.05		64'000.00
1626.4260.01	ZSO Jungfrau, Verschiedene Rückerstattungen		117.00		40'000.00
1626.4409.01	ZSO Jungfrau, Interne Verrechnung Zinsen SF		43.10		100.00
1626.4632.01	ZSO Jungfrau, Beiträge Vertragsgemeinden		530'000.00		530'000.00
1626.4893.01	SF ZSO Jungfrau, Entnahme		76'822.90		45'000.00
<b>1627</b>	<b>Regionaler Führungsstab</b>	<b>16'256.70</b>		<b>11'000.00</b>	
1627.3199.01	Katastrophen und Notlagen			1'000.00	
1627.3632.01	Regionale Führungsorganisation Bödeli RFO	16'256.70		10'000.00	
<b>2</b>	<b>Bildung</b> Netto Aufwand	<b>5'286'024.84</b>	<b>2'279'954.41</b>	<b>5'313'650.00</b>	<b>2'117'700.00</b>
			3'006'070.43		3'195'950.00
<b>21</b>	<b>Obligatorische Schule</b>	<b>5'270'244.94</b>	<b>2'279'954.41</b>	<b>5'296'350.00</b>	<b>2'117'700.00</b>
<b>211</b>	<b>Eingangsstufe</b>	<b>316'354.90</b>		<b>363'700.00</b>	
<b>2110</b>	<b>Kindergarten</b>	<b>316'354.90</b>		<b>363'700.00</b>	
2110.3090.01	Aus- und Weiterbildung	351.00		1'250.00	
2110.3100.01	Büromaterial	1'450.10		2'600.00	
2110.3103.01	Fachliteratur, Bibliothek	2'063.60		2'600.00	
2110.3104.01	Lehrmittel	19'107.50		20'000.00	
2110.3109.01	Übriger Material- und Warenaufwand	207.40		400.00	
2110.3110.01	Anschaffung Möbel und Geräte	4'134.15		4'600.00	
2110.3113.01	Anschaffung Hardware			750.00	
2110.3118.01	Anschaffung Software	67.70		200.00	
2110.3130.01	Telefon- und Internetgebühren	2'016.15		1'400.00	
2110.3130.02	Porti	50.00		50.00	
2110.3130.03	Dienstleistungen Dritter	120.00		250.00	
2110.3159.01	Unterhalt Anlagen, Geräte etc.			500.00	
2110.3170.01	Spesen Lehrkräfte	200.00		200.00	
2110.3171.01	Schulreisen und Veranstaltungen	3'058.80		5'600.00	
2110.3611.01	LAG, Lehrerbesoldungen Kiga	283'528.50		323'300.00	
<b>212</b>	<b>Primarstufe</b>	<b>1'847'777.85</b>	<b>596'649.00</b>	<b>1'770'950.00</b>	<b>572'500.00</b>
<b>2120</b>	<b>Primarstufe</b>	<b>1'847'777.85</b>	<b>596'649.00</b>	<b>1'770'950.00</b>	<b>572'500.00</b>

**12.2 Erfolgsrechnung**

nach Funktionen

Konto	Erfolgsrechnung Funktionale Gliederung ER	Rechnung 2016		Budget 2016			
		Aufwand	Ertrag	Aufwand	Ertrag		
2120.3010.01	Aufgabenhilfe, Löhne	8'797.75		9'700.00			
2120.3050.01	Aufgabenhilfe, AG-Beiträge AHV, IV, EO, ALV	546.30		600.00			
2120.3052.01	Aufgabenhilfe, AG-Beiträge Pensionskasse	194.20					
2120.3053.01	Aufgabenhilfe, AG-Beiträge Unfallversicherung	-49.00		200.00			
2120.3054.01	Aufgabenhilfe, AG-Beiträge Familienausgleichskasse	156.15		100.00			
2120.3055.01	Aufgabenhilfe, AG-Beiträge Krankentaggeldversicherung	39.30		50.00			
2120.3090.01	Aus- und Weiterbildung	2'126.20		4'800.00			
2120.3100.01	Büromaterial	2'770.55		11'700.00			
2120.3103.01	Fachliteratur, Bibliothek	4'794.85		10'250.00			
2120.3104.01	Lehrmittel	78'263.30		100'600.00			
2120.3109.01	Übriger Material- und Warenaufwand	585.50		600.00			
2120.3110.01	Anschaffung Möbel und Geräte	89'226.95		9'100.00			
2120.3113.01	Anschaffung Hardware	6'946.20		9'600.00			
2120.3118.01	Anschaffung Software	3'687.95		6'100.00			
2120.3119.01	Anschaffung Spiel- und Turnmaterial	8'945.10		12'450.00			
2120.3130.01	Telefon- und Internetgebühren	3'178.00		4'000.00			
2120.3130.02	Porti	552.65		600.00			
2120.3130.03	Dienstleistungen Dritter	1'363.15		1'500.00			
2120.3153.01	Unterhalt Hardware	600.35		300.00			
2120.3158.01	Unterhalt Software			300.00			
2120.3159.01	Unterhalt Anlagen, Geräte etc.	2'475.85		4'000.00			
2120.3161.01	Miete, Benützungskosten Bürogeräte	17'134.55					
2120.3162.01	Leasing Bürogeräte			3'400.00			
2120.3170.01	Spesen Lehrkräfte	620.00		650.00			
2120.3171.01	Schulreisen und Veranstaltungen	27'081.80		42'150.00			
2120.3611.10	LAG, Lehrerbesoldungen Prim	866'322.00		864'100.00			
2120.3611.20	LAG, Lehrerbesoldungen Prim (Spezialunterricht Jungfrauregion)	681'804.25		655'300.00			
2120.3612.01	Schulgelder an andere Gemeinden (Infrastruktur-/Betriebskosten) (Prim.)	16'800.00		8'400.00			
2120.3612.02	Gemeindebeiträge Lehrerbesoldungen an andere Gemeinden (Prim.)	22'813.95		10'400.00			
2120.4260.02	Elterngebühren Aufgabenhilfe		1'840.00		1'500.00		
2120.4612.03	Gemeindebeiträge Lehrerbesoldungen von anderen Gemeinden (SJR)		594'809.00		571'000.00		
<b>213</b>	<b>Oberstufe</b>	<b>1'294'780.65</b>	<b>937'967.00</b>	<b>1'436'750.00</b>	<b>886'100.00</b>		
<b>2130</b>	<b>Sekundarstufe I</b>	<b>1'294'780.65</b>	<b>937'967.00</b>	<b>1'436'750.00</b>	<b>886'100.00</b>		
2130.3010.01	Aufgabenhilfe, Löhne	3'998.05		5'000.00			
2130.3050.01	Aufgabenhilfe, AG-Beiträge AHV, IV, EO, ALV			350.00			
2130.3053.01	Aufgabenhilfe, AG-Beiträge Unfallversicherung	70.90		50.00			
2130.3054.01	Aufgabenhilfe, AG-Beiträge Familienausgleichskasse			100.00			
2130.3055.01	Aufgabenhilfe, AG-Beiträge Krankentaggeldversicherung	18.00		50.00			
2130.3090.01	Aus- und Weiterbildung	2'779.20		4'600.00			
2130.3100.01	Büromaterial	11'670.50		18'900.00			
2130.3103.01	Fachliteratur, Bibliothek	10'673.15		8'000.00			
2130.3104.01	Lehrmittel	83'101.80		100'000.00			
2130.3109.01	Übriger Material- und Warenaufwand	533.10		500.00			
2130.3110.01	Anschaffung Möbel und Geräte	64'274.50		66'550.00			
2130.3113.01	Anschaffung Hardware	6'806.20		7'000.00			
2130.3118.01	Anschaffung Software	3'840.05		4'000.00			

**12.2 Erfolgsrechnung**

nach Funktionen

Konto	Erfolgsrechnung Funktionale Gliederung ER	Rechnung 2016		Budget 2016			
		Aufwand	Ertrag	Aufwand	Ertrag		
2130.3119.01	Anschaffung Spiel- und Turnmaterial	2'906.05		3'000.00			
2130.3130.01	Telefon- und Internetgebühren	1'694.25		2'000.00			
2130.3130.02	Porti	516.20		550.00			
2130.3130.03	Dienstleistungen Dritter	703.80		1'150.00			
2130.3153.01	Unterhalt Hardware			300.00			
2130.3158.01	Unterhalt Software			300.00			
2130.3159.01	Unterhalt Anlagen, Geräte etc.	1'848.75		4'500.00			
2130.3161.01	Miete, Benützungskosten Bürogeräte	6'220.80					
2130.3170.01	Spesen Lehrkräfte	620.00		650.00			
2130.3171.01	Schulreisen und Veranstaltungen	34'737.15		43'200.00			
2130.3611.01	LAG, Lehrerbesoldungen Sek.	948'113.00		1'056'000.00			
2130.3611.02	Schulgelder an Kanton (Infrastruktur-/Betriebskosten) (Quarta)	30'960.00		25'800.00			
2130.3611.03	Gemeindebeiträge Lehrerbesoldungen an Kanton (Quarta)	67'374.20		55'100.00			
2130.3612.01	Schulgelder an andere Gemeinden (Infrastruktur-/Betriebskosten) (Sek.)	4'370.00		8'800.00			
2130.3612.02	Gemeindebeiträge Lehrerbesoldungen an andere Gemeinden (Sek.)	6'951.00		20'300.00			
2130.4260.01	Verschiedene Rückerstattungen		25.00				
2130.4260.02	Elterngebühren Aufgabenhilfe		1'400.00		700.00		
2130.4612.01	Schulgelder von anderen Gemeinden (Infrastruktur-/Betriebskosten) (Sek.)		362'710.00		323'400.00		
2130.4612.02	Gemeindebeiträge Lehrerbesoldungen von anderen Gemeinden (Sek.)		573'832.00		562'000.00		
<b>214</b>	<b>Musikschulen</b>	<b>81'504.70</b>		<b>81'000.00</b>			
<b>2140</b>	<b>Musikschulen</b>	<b>81'504.70</b>		<b>81'000.00</b>			
2140.3636.01	Musikschule Oberland Ost	80'385.60		78'000.00			
2140.3636.02	Andere Musikschulen	1'119.10		3'000.00			
<b>217</b>	<b>Schulliegenschaften</b>	<b>1'158'898.88</b>	<b>179'107.55</b>	<b>1'037'700.00</b>	<b>190'100.00</b>		
<b>2170</b>	<b>Schulliegenschaften</b>	<b>1'158'898.88</b>	<b>179'107.55</b>	<b>1'037'700.00</b>	<b>190'100.00</b>		
2170.3010.01	Löhne Hauswertschaft	303'073.40		217'000.00			
2170.3010.02	Löhne Reinigungshilfen	172'510.45		180'000.00			
2170.3010.09	Taggelder Kranken-/Unfallversicherung und Erwerbsersatz	-5'473.40					
2170.3050.01	AG-Beiträge AHV, IV, EO, ALV	29'524.00		25'000.00			
2170.3052.01	AG-Beiträge Pensionskasse	26'773.60		28'000.00			
2170.3053.01	AG-Beiträge Unfallversicherung	12'439.40		14'300.00			
2170.3054.01	AG-Beiträge Familienausgleichskasse	8'439.75		7'200.00			
2170.3055.01	AG-Beiträge Krankentaggeldversicherung	2'104.85		2'600.00			
2170.3090.01	Aus- und Weiterbildung	4'235.00		6'000.00			
2170.3091.01	Stelleninserate			1'000.00			
2170.3099.01	Personalanlass	1'494.45		1'600.00			
2170.3101.01	Reinigungs-/Verbrauchsmaterial	31'911.55		53'000.00			
2170.3101.02	Treibstoffe	658.40		2'000.00			
2170.3110.01	Anschaffung Möbel und Geräte	2'169.20		9'000.00			
2170.3111.01	Anschaffung Maschinen, Geräte und Fahrzeuge	258.95		2'000.00			
2170.3112.01	Anschaffung Dienstkleider	1'490.00		2'500.00			
2170.3120.01	Ab-/Wasser, Energie, Heizmaterial, Kehrriem	162'670.80		170'000.00			

**12.2 Erfolgsrechnung**

nach Funktionen

Konto	Erfolgsrechnung Funktionale Gliederung ER	Rechnung 2016		Budget 2016			
		Aufwand	Ertrag	Aufwand	Ertrag		
2170.3130.01	Telefon- und Internetgebühren	1'670.85		2'400.00			
2170.3130.02	Dienstleistungen Dritter	1'219.40		1'000.00			
2170.3134.01	Haftpflicht-/Sachversicherung	40'707.35		37'600.00			
2170.3137.01	Liegenschaftssteuer und Schwellentelle	6'987.23		13'000.00			
2170.3137.02	Motorfahrzeugsteuern	712.45		1'000.00			
2170.3144.01	Baulicher Unterhalt	282'744.20		201'000.00			
2170.3151.01	Unterhalt Maschinen, Geräte, Fahrzeuge, Werkzeuge	4'941.50		6'000.00			
2170.3170.01	Spesen Hauswirtschaft			2'000.00			
2170.3300.40	Planmässige Abschreibungen Hochbauten	4'551.45					
2170.3631.01	Vermietung Sportanlagen Ost	4'355.00					
2170.3636.01	Erlassene Gebühren/Kosten	480.00		2'000.00			
2170.3900.01	Interne Verrechnung Material- und Warenbezüge (3421/6150.4900.01)	3'122.05		5'800.00			
2170.3910.01	Interne Verrechnung Dienstleistungen (3421/6150.4910.01)	53'127.00		44'700.00			
2170.4260.01	Verschiedene Rückerstattungen		2'733.60				
2170.4472.01	Vermietung Schulanlagen		39'253.75		60'000.00		
2170.4472.02	Vermietung Sportanlagen Ost		13'530.00				
2170.4612.01	Interne Verrechnung Schulraum/Infrastruktur SF		9'000.00		9'000.00		
2170.4910.01	Interne Verrechnung Dienstleistungen (0290.3910.02+7791.3910.01)		26'375.00		32'500.00		
2170.4920.01	Interne Verrechnung Miete		86'760.00		86'800.00		
2170.4920.02	Interne Verrechnung Miete Aula		1'455.20		1'800.00		
<b>218</b>	<b>Tagesbetreuung</b>	<b>483'867.35</b>	<b>475'871.10</b>	<b>516'900.00</b>	<b>389'000.00</b>		
<b>2180</b>	<b>Tagesbetreuung</b>	<b>483'867.35</b>	<b>475'871.10</b>	<b>516'900.00</b>	<b>389'000.00</b>		
2180.3010.01	Löhne Tagesschule	294'600.45		300'000.00			
2180.3050.01	AG-Beiträge AHV, IV, EO, ALV	17'600.45		20'000.00			
2180.3052.01	AG-Beiträge Pensionskasse	13'689.20		22'000.00			
2180.3053.01	AG-Beiträge Unfallversicherung	542.15		2'700.00			
2180.3054.01	AG-Beiträge Familienausgleichskasse	5'009.15		6'000.00			
2180.3055.01	AG-Beiträge Krankentaggeldversicherung	1'318.15		2'500.00			
2180.3090.01	Aus- und Weiterbildung	1'200.00		1'500.00			
2180.3099.01	Personalanlass	757.30		900.00			
2180.3101.01	Betriebs- und Verbrauchsmaterial	2'510.00		600.00			
2180.3105.01	Lebensmittel	31'980.50		40'000.00			
2180.3109.01	Übriger Material- und Warenaufwand	196.30		400.00			
2180.3110.01	Anschaffung Möbel und Geräte	841.90		4'000.00			
2180.3119.01	Anschaffung Spiel- und Turnmaterial	5'409.75		8'000.00			
2180.3130.01	Telefon- und Internetgebühren	1'493.05		1'400.00			
2180.3130.02	Porti			50.00			
2180.3130.03	Dienstleistungen Dritter			550.00			
2180.3170.01	Spesen Lehrkräfte	621.50		500.00			
2180.3171.01	Ausflüge und Veranstaltungen	400.00		1'400.00			
2180.3910.01	Interne Verrechnung Verwaltungsaufwand Bereich Bildung	17'043.75		16'000.00			
2180.3920.01	Interne Verrechnung Miete/Infrastruktur	1'893.75		1'600.00			
2180.3920.02	Interne Verrechnung Miete	86'760.00		86'800.00			
2180.4230.01	Elternbeiträge		70'724.75		59'000.00		
2180.4260.02	Mittagessen		60'053.00		60'000.00		
2180.4611.01	LAG, Rückerstattung		345'093.35		270'000.00		
<b>219</b>	<b>Obligatorische Schule</b>	<b>87'060.61</b>	<b>90'359.76</b>	<b>89'350.00</b>	<b>80'000.00</b>		



**12.2 Erfolgsrechnung**

nach Funktionen

Konto	Erfolgsrechnung Funktionale Gliederung ER	Rechnung 2016		Budget 2016	
		Aufwand	Ertrag	Aufwand	Ertrag
<b>2190</b>	<b>Schulleitung und Schulverwaltung</b>	<b>10'525.15</b>		<b>11'650.00</b>	
2190.3000.01	Sitzungsgelder SCHUKO	3'500.00		3'500.00	
2190.3102.01	Drucksachen, Publikationen	19.00		200.00	
2190.3103.01	Fachliteratur, Zeitschriften	76.50		50.00	
2190.3118.01	Anschaffung Software	4'218.60		4'800.00	
2190.3170.01	Spesen SCHUKO			100.00	
2190.3199.02	Freier Kredit SCHUKO	2'711.05		3'000.00	
<b>2195</b>	<b>Schülertransporte</b>			<b>400.00</b>	
2195.3130.01	Schülertransporte			400.00	
<b>2197</b>	<b>Schulsozialdienst</b>	<b>2'288.15</b>	<b>16'112.45</b>	<b>4'100.00</b>	<b>6'800.00</b>
2197.3090.01	Aus- und Weiterbildung	1'580.00		2'500.00	
2197.3100.01	Büromaterial	334.10		500.00	
2197.3130.01	Telefon- und Internetgebühren	303.45		500.00	
2197.3130.02	Dienstleistungen Dritter			400.00	
2197.3170.01	Spesen	70.60		200.00	
2197.4260.01	Kostenbeteiligung Anschlussgemeinden/Kanton		16'112.45		6'800.00
<b>2199</b>	<b>Spezialunterricht Jungfrauregion</b>	<b>74'247.31</b>	<b>74'247.31</b>	<b>73'200.00</b>	<b>73'200.00</b>
2199.3000.01	Sitzungsgelder FK Spezialunterricht	750.00		700.00	
2199.3010.02	Löhne Reinigungshilfen	2'025.00		2'100.00	
2199.3050.01	AG-Beiträge AHV, IV, EO, ALV	127.85		200.00	
2199.3053.01	AG-Beiträge Unfallversicherung	23.60		50.00	
2199.3054.01	AG-Beiträge Familienausgleichskasse	36.45		50.00	
2199.3055.01	AG-Beiträge Krankentaggeldversicherung	9.10		50.00	
2199.3090.01	Aus- und Weiterbildung	2'279.55		2'300.00	
2199.3100.01	Büromaterial	1'826.00		2'200.00	
2199.3101.01	Reinigungs-/Verbrauchsmaterial	8.90		100.00	
2199.3103.01	Fachliteratur, Bibliothek	1'117.25		1'500.00	
2199.3104.01	Lehrmittel	11'731.86		12'000.00	
2199.3110.01	Anschaffung Möbel und Geräte	3'058.05			
2199.3130.01	Telefon- und Internetgebühren	1'142.70		1'600.00	
2199.3130.02	Porti	729.30		650.00	
2199.3150.01	Unterhalt Möbel und Geräte	467.65			
2199.3153.01	Unterhalt Hardware			200.00	
2199.3158.01	Unterhalt Software	190.00		600.00	
2199.3160.01	Miete Schulraum/Infrastruktur	34'580.00		34'700.00	
2199.3170.01	Spesen FK Spezialunterricht	82.80		200.00	
2199.3170.02	Spesen Lehrkräfte	1'780.00		2'000.00	
2199.3612.01	Interne Verrechnung Verwaltungsaufwand SF (0220.4612.01)	2'953.10		2'700.00	
2199.3612.02	Interne Verrechnung Liegenschaft/Infrastruktur SF (0290.4612.01)	328.15		300.00	
2199.3612.03	Interne Verrechnung Schulraum/Infrastruktur SF	9'000.00		9'000.00	
2199.4409.01	Interne Verrechnung Zinsen SF		13.80		
2199.4612.01	Schulgelder von anderen Gemeinden (Infrastruktur-/Betriebskosten) (SJR)		73'200.00		73'200.00
2199.4893.01	SF SJR, Entnahme		1'033.51		
<b>29</b>	<b>Übriges Bildungswesen</b>	<b>15'779.90</b>		<b>17'300.00</b>	
<b>299</b>	<b>Bildung</b>	<b>15'779.90</b>		<b>17'300.00</b>	
<b>2990</b>	<b>Übrige Bildung</b>	<b>9'232.40</b>		<b>8'300.00</b>	

**12.2 Erfolgsrechnung**

nach Funktionen

Konto	Erfolgsrechnung Funktionale Gliederung ER	Rechnung 2016		Budget 2016	
		Aufwand	Ertrag	Aufwand	Ertrag
2990.3612.01	Spezialunterricht, Schulgelder (Infrastruktur-/Betriebskosten)	9'232.40		8'300.00	
<b>2991</b>	<b>Erwachsenenbildung</b>	<b>6'547.50</b>		<b>9'000.00</b>	
2991.3636.01	Erwachsenenbildung, Raummieten	6'547.50		9'000.00	
<b>3</b>	<b>Kultur, Sport und Freizeit, Kirche</b>	<b>1'706'860.62</b>	<b>385'389.90</b>	<b>1'714'750.00</b>	<b>419'700.00</b>
	Netto Aufwand		1'321'470.72		1'295'050.00
<b>31</b>	<b>Kulturerbe</b>	<b>52'500.00</b>		<b>102'500.00</b>	<b>50'000.00</b>
<b>311</b>	<b>Museen und bildende Kunst</b>	<b>2'500.00</b>		<b>2'500.00</b>	
<b>3110</b>	<b>Museen und bildende Kunst</b>	<b>2'500.00</b>		<b>2'500.00</b>	
3110.3130.01	Touristik Museum Jungfrau-Region	2'500.00		2'500.00	
<b>312</b>	<b>Denkmalpflege und Heimatschutz</b>	<b>50'000.00</b>		<b>100'000.00</b>	<b>50'000.00</b>
<b>3120</b>	<b>Denkmalpflege und Heimatschutz</b>	<b>50'000.00</b>		<b>100'000.00</b>	<b>50'000.00</b>
3120.3637.01	Schutzobjekte, Beiträge			50'000.00	
3120.3893.01	SF Schutzobjekte, Einlage	50'000.00		50'000.00	
3120.4893.01	SF Schutzobjekte, Entnahme				50'000.00
<b>32</b>	<b>Kultur, übrige</b>	<b>420'153.30</b>	<b>131'072.25</b>	<b>365'300.00</b>	<b>123'100.00</b>
<b>321</b>	<b>Bibliotheken</b>	<b>33'700.30</b>	<b>29'500.00</b>	<b>33'800.00</b>	<b>29'500.00</b>
<b>3210</b>	<b>Bibliotheken</b>	<b>33'700.30</b>	<b>29'500.00</b>	<b>33'800.00</b>	<b>29'500.00</b>
3210.3120.01	Bödeli Bibliothek Interlaken, Ab-/Wasser, Energie, Heizmaterial, Kehrlicht	480.15		500.00	
3210.3144.01	Bödeli Bibliothek Interlaken, Baulicher Unterhalt	5'191.95		5'000.00	
3210.3636.01	Bödeli Bibliothek Interlaken, Gemeindebeitrag	28'028.20		28'300.00	
3210.4470.01	Bödeli Bibliothek Interlaken, Miete		29'500.00		29'500.00
<b>329</b>	<b>Kultur</b>	<b>386'453.00</b>	<b>101'572.25</b>	<b>331'500.00</b>	<b>93'600.00</b>
<b>3290</b>	<b>Übrige Kultur</b>	<b>386'453.00</b>	<b>101'572.25</b>	<b>331'500.00</b>	<b>93'600.00</b>
3290.3000.01	Kultur, Sitzungsgelder KUKO	1'650.00		2'000.00	
3290.3000.02	Ehrungen, Sitzungsgelder Anerkennungskommission	1'800.00		3'000.00	
3290.3130.01	Bundesfeier inkl. Apéro	23'044.95		25'000.00	
3290.3130.02	Volljährigkeitsfeier			2'500.00	
3290.3130.03	Dorffest 2016	121'400.00		86'400.00	
3290.3170.01	Kultur, Spesen KUKO	360.70		200.00	
3290.3199.01	Kultur, Freier Kredit KUKO	400.30		800.00	
3290.3635.01	Übrige Kulturförderung	4'888.00		5'200.00	
3290.3636.01	Beiträge Saalmieten Vereine	3'100.00		10'000.00	
3290.3636.02	Betriebsbeitrag Kunst- und Kulturhaus Interlaken	50'600.00		25'600.00	
3290.3637.01	Kultur, Unterstützungsbeiträge	82'562.00		75'000.00	
3290.3637.02	Ehrungen, Preisverleihung	11'647.05		10'800.00	
3290.3893.01	SF Kultur, Einlage	75'000.00		75'000.00	
3290.3893.02	SF Ehrungen, Einlage	10'000.00		10'000.00	
3290.4632.01	Ehrungen, Beiträge Matten und Unterseen		7'363.20		7'800.00
3290.4893.01	SF Kultur, Entnahme		82'562.00		75'000.00
3290.4893.02	SF Ehrungen, Entnahme		11'647.05		10'800.00
<b>34</b>	<b>Sport und Freizeit</b>	<b>1'234'207.32</b>	<b>254'317.65</b>	<b>1'246'950.00</b>	<b>246'600.00</b>

**12.2 Erfolgsrechnung**

nach Funktionen

Konto	Erfolgsrechnung Funktionale Gliederung ER	Rechnung 2016		Budget 2016	
		Aufwand	Ertrag	Aufwand	Ertrag
<b>341</b>	<b>Sport</b>	<b>358'384.30</b>		<b>344'700.00</b>	
<b>3410</b>	<b>Sport</b>	<b>358'384.30</b>		<b>344'700.00</b>	
3410.3634.01	Bödelibad, Betriebs- und Altlastenbeitrag	248'154.95		249'000.00	
3410.3634.02	Eissportzentrum Bödeli	20'000.00		20'000.00	
3410.3635.01	Infrastrukturkosten Eissportvereine	8'466.00		8'500.00	
3410.3635.02	Infrastrukturbeitrag FCI	9'200.00		9'200.00	
3410.3636.01	Jugendförderung, Schulraumbenutzungsgebühren	21'286.25		18'000.00	
3410.3636.02	Beiträge Jugendförderung	40'045.00		40'000.00	
3410.3660.40	Planmässige Abschreibungen Investitionsbeiträge an öffentliche Unternehmungen	11'232.10			
<b>342</b>	<b>Freizeit</b>	<b>875'823.02</b>	<b>254'317.65</b>	<b>902'250.00</b>	<b>246'600.00</b>
<b>3420</b>	<b>Freizeit</b>	<b>22'920.00</b>		<b>8'100.00</b>	
3420.3636.01	Beiträge Freizeitgestaltung	22'920.00		8'100.00	
<b>3421</b>	<b>Gemeindegärtnerei</b>	<b>631'265.82</b>	<b>253'987.50</b>	<b>675'400.00</b>	<b>246'250.00</b>
3421.3010.01	Löhne Gärtnerei	412'159.90		414'000.00	
3421.3010.09	Taggelder Kranken-/Unfallversicherung und Erwerbsersatz	-1'204.80			
3421.3050.01	AG-Beiträge AHV, IV, EO, ALV	25'797.05		26'000.00	
3421.3052.01	AG-Beiträge Pensionskasse	31'336.80		33'000.00	
3421.3053.01	AG-Beiträge Unfallversicherung	10'944.20		15'000.00	
3421.3054.01	AG-Beiträge Familienausgleichskasse	7'362.65		7'500.00	
3421.3055.01	AG-Beiträge Krankentaggeldversicherung	1'840.65		2'600.00	
3421.3101.01	Betriebs-, Verbrauchs- und Produktionsmaterial	37'981.05		40'000.00	
3421.3111.01	Anschaffung Maschinen, Geräte und Fahrzeuge	13'663.00		16'000.00	
3421.3120.01	Ab-/Wasser, Energie, Heizmaterial, Kehrlicht	12'106.00		12'000.00	
3421.3130.02	Dienstleistungen Dritter	450.00		1'000.00	
3421.3134.01	Haftpflicht-/Sachversicherung	683.40		3'000.00	
3421.3137.01	Liegenschaftssteuer und Schwellentelle	163.77		300.00	
3421.3137.02	Motorfahrzeugsteuern	707.85		1'000.00	
3421.3144.01	Baulicher Unterhalt	1'028.90		5'000.00	
3421.3151.01	Unterhalt Maschinen, Geräte, Fahrzeuge, Werkzeuge	8'134.15		8'000.00	
3421.3900.01	Interne Verrechnung Material- und Warenbezüge			3'000.00	
3421.3910.01	Interne Verrechnung Dienstleistungen	8'111.25		28'000.00	
3421.3930.01	Interne Verrechnung Infrastruktur	60'000.00		60'000.00	
3421.4240.01	Dienstleistungen für Dritte		96'698.35		95'000.00
3421.4250.01	Verkauf Pflanzen		6'372.00		10'000.00
3421.4260.01	Verschiedene Rückerstattungen		3'932.50		
3421.4310.01	Aktivierbare Eigenleistungen auf Sachanlagen				10'000.00
3421.4612.01	Interne Verrechnung SF (7301.3612.04/.05+7201/9630.36 12.03)		14'247.00		12'000.00
3421.4900.01	Interne Verrechnung Material- und Warenbezüge (3422.3900.02+0290/2170/3422/3 423/6150/6191/6192/7792.3900.0 1)		11'991.90		11'700.00

**12.2 Erfolgsrechnung**

nach Funktionen

Konto	Erfolgsrechnung Funktionale Gliederung ER	Rechnung 2016		Budget 2016	
		Aufwand	Ertrag	Aufwand	Ertrag
3421.4910.01	Interne Verrechnung Dienstleistungen (3422.3910.02+0290/2170/3422/3 423/6150/6191/6192/7792/8140.3 910.01)		120'745.75		107'550.00
<b>3422</b>	<b>Parkanlagen und Wanderwege</b>	<b>157'199.70</b>	<b>330.15</b>	<b>212'200.00</b>	<b>350.00</b>
3422.3120.01	Öffentliche Brunnen, Wasser, Energie	7'999.10		12'500.00	
3422.3120.02	Japanischer Garten, Wasser, Energie	8'003.05		10'000.00	
3422.3130.01	Dienstleistungen Dritter (Berner Wanderwege etc.)	1'179.00		1'300.00	
3422.3134.01	Japanischer Garten, Haftpflcht-/Sachversicherung	286.05		300.00	
3422.3140.01	Japanischer Garten, Unterhalt	4'204.05		7'000.00	
3422.3140.02	Kursaalgarten, Unterhalt	10'000.00		10'000.00	
3422.3140.03	Baumpflege	44'592.85		65'000.00	
3422.3149.01	Öffentliche Brunnen, Unterhalt	4'743.30		12'000.00	
3422.3160.01	Japanischer Garten, Pacht	100.00		100.00	
3422.3635.01	Höhematte, Defizitübernahme	35'638.95		50'000.00	
3422.3900.01	Öffentliche Brunnen, Interne Verrechnung Material- und Warenbezüge (3421/6150.4900.01)			1'000.00	
3422.3900.02	Englischer/Japanischer Garten, Interne Verrechnung Material- und Warenbezüge (3421/6150.4900.01)	3'507.85		3'000.00	
3422.3910.01	Öffentliche Brunnen, Interne Verrechnung Dienstleistungen (3421/6150.4910.01)	9'136.75		10'000.00	
3422.3910.02	Englischer/Japanischer Garten, Interne Verrechnung Dienstleistungen (3421/6150.4910.01)	27'808.75		30'000.00	
3422.4470.01	Besitzerentschädigung Höhematte		330.15		350.00
<b>3423</b>	<b>Kinderspielplätze</b>	<b>64'437.50</b>		<b>6'550.00</b>	
3423.3134.01	Haftpflcht-/Sachversicherung	118.00		150.00	
3423.3149.01	Unterhalt	63'269.00		5'000.00	
3423.3900.01	Interne Verrechnung Material- und Warenbezüge (3421/6150.4900.01)			200.00	
3423.3910.01	Interne Verrechnung Dienstleistungen (3421/6150.4910.01)	1'050.50		1'200.00	
<b>4</b>	<b>Gesundheit</b>	<b>51'269.30</b>		<b>54'900.00</b>	
	Netto Aufwand		51'269.30		54'900.00
<b>41</b>	<b>Spitäler, Kranken- und Pflegeheime</b>	<b>22'356.00</b>		<b>22'500.00</b>	
<b>411</b>	<b>Spitäler</b>	<b>22'356.00</b>		<b>22'500.00</b>	
<b>4110</b>	<b>Spitäler</b>	<b>22'356.00</b>		<b>22'500.00</b>	
4110.3635.01	Gemeindebeitrag Geburtenabteilung spitäler fmi ag	22'356.00		22'500.00	
<b>42</b>	<b>Ambulante Krankenpflege</b>	<b>600.00</b>		<b>600.00</b>	
<b>421</b>	<b>Ambulante Krankenpflege</b>	<b>600.00</b>		<b>600.00</b>	
<b>4210</b>	<b>Ambulante Krankenpflege</b>	<b>600.00</b>		<b>600.00</b>	
4210.3636.01	Samariterverein Interlaken	600.00		600.00	
<b>43</b>	<b>Gesundheit</b>	<b>28'313.30</b>		<b>31'800.00</b>	

**12.2 Erfolgsrechnung**

nach Funktionen

Konto	Erfolgsrechnung Funktionale Gliederung ER	Rechnung 2016		Budget 2016			
		Aufwand	Ertrag	Aufwand	Ertrag		
<b>432</b>	<b>Krankheitsbekämpfung, übrige</b>	<b>2'794.50</b>		<b>3'000.00</b>			
<b>4320</b>	<b>Krankheitsbekämpfung, übrige</b>	<b>2'794.50</b>		<b>3'000.00</b>			
4320.3636.01	Lungenliga Bern	2'794.50		3'000.00			
<b>433</b>	<b>Schulgesundheitsdienst</b>	<b>23'933.25</b>		<b>27'400.00</b>			
<b>4330</b>	<b>Schulgesundheitsdienst</b>	<b>9'142.60</b>		<b>9'000.00</b>			
4330.3050.01	AG-Beiträge AHV, IV, EO, ALV	440.20		400.00			
4330.3054.01	AG-Beiträge Familienausgleichskasse	125.60		100.00			
4330.3106.01	Medizinisches Material	41.80		300.00			
4330.3136.01	Schularzt, Honorar	6'980.00		5'700.00			
4330.3136.02	Lauskontrolle, Honorar	1'555.00		2'500.00			
<b>4331</b>	<b>Schulzahnpflege</b>	<b>14'790.65</b>		<b>18'400.00</b>			
4331.3106.01	Aufklärung, Material	362.85		400.00			
4331.3136.01	Aufklärung, Honorar			1'500.00			
4331.3136.02	Untersuchung	12'892.80		12'000.00			
4331.3637.01	Gemeindebeiträge medizinische Massnahmen	1'535.00		4'500.00			
<b>434</b>	<b>Lebensmittelkontrolle</b>	<b>1'585.55</b>		<b>1'400.00</b>			
<b>4340</b>	<b>Lebensmittelkontrolle</b>	<b>1'585.55</b>		<b>1'400.00</b>			
4340.3632.01	Pilzkontrollen	1'585.55		1'400.00			
<b>5</b>	<b>Soziale Sicherheit</b>	<b>4'804'599.54</b>	<b>458'827.42</b>	<b>4'908'220.00</b>	<b>522'800.00</b>		
	Netto Aufwand		4'345'772.12		4'385'420.00		
<b>53</b>	<b>Alter + Hinterlassene</b>	<b>1'333'521.35</b>		<b>1'384'000.00</b>			
<b>531</b>	<b>Alters- und Hinterlassenenversicherung AHV</b>	<b>84'712.20</b>		<b>85'000.00</b>			
<b>5310</b>	<b>Alters- und Hinterlassenenversicherung AHV</b>	<b>84'712.20</b>		<b>85'000.00</b>			
5310.3632.01	AHV-Zweigstelle Bödeli	84'712.20		85'000.00			
<b>532</b>	<b>Ergänzungsleistungen AHV/IV</b>	<b>1'234'243.00</b>		<b>1'289'000.00</b>			
<b>5320</b>	<b>Ergänzungsleistungen AHV/IV</b>	<b>1'234'243.00</b>		<b>1'289'000.00</b>			
5320.3631.01	LAG, EL	1'234'243.00		1'289'000.00			
<b>535</b>	<b>Leistungen an das Alter</b>	<b>14'566.15</b>		<b>10'000.00</b>			
<b>5350</b>	<b>Leistungen an das Alter</b>	<b>14'566.15</b>		<b>10'000.00</b>			
5350.3109.01	Altersprojekte	8'322.20		3'000.00			
5350.3130.01	Altersweihnacht	6'243.95		7'000.00			
<b>54</b>	<b>Familie und Jugend</b>	<b>542'152.09</b>	<b>80'062.32</b>	<b>565'100.00</b>	<b>66'000.00</b>		
<b>541</b>	<b>Familienzulagen</b>	<b>20'299.00</b>		<b>18'000.00</b>			
<b>5410</b>	<b>Familienzulagen</b>	<b>20'299.00</b>		<b>18'000.00</b>			
5410.3631.01	LAG, Familienzulagen Nichterwerbstätige	20'299.00		18'000.00			
<b>544</b>	<b>Jugendschutz</b>	<b>25'169.20</b>		<b>26'500.00</b>			
<b>5440</b>	<b>Jugendschutz allgemein</b>	<b>4'470.05</b>		<b>4'500.00</b>			
5440.3109.01	Suchtprävention	856.05		2'000.00			

**12.2 Erfolgsrechnung**

nach Funktionen

Konto	Erfolgsrechnung Funktionale Gliederung ER	Rechnung 2016		Budget 2016	
		Aufwand	Ertrag	Aufwand	Ertrag
5440.3130.01	Pro Juventute, Elternbriefe	3'614.00		2'500.00	
<b>5444</b>	<b>Offene Kinder- und Jugendarbeit</b>	<b>20'699.15</b>		<b>22'000.00</b>	
5444.3632.01	Jugendarbeit Bördeli	20'699.15		22'000.00	
<b>545</b>	<b>Leistungen an Familien</b>	<b>496'683.89</b>	<b>80'062.32</b>	<b>520'600.00</b>	<b>66'000.00</b>
<b>5451</b>	<b>Kinderkrippen und Kinderhorte</b>	<b>490'414.14</b>	<b>80'062.32</b>	<b>518'000.00</b>	<b>66'000.00</b>
5451.3635.01	Kita Kunterbunt, Betriebsbeitrag	357'788.50		400'000.00	
5451.3635.02	Kita Alpenstrasse, Betriebsbeitrag	107'269.82		110'000.00	
5451.3893.01	SF Familienergänzende Kinderbetreuung, Einlage	25'355.82		8'000.00	
5451.4260.01	Kita Kunterbunt, Selbstbehalt Anschlussgemeinden		45'210.45		50'000.00
5451.4260.02	Kita Alpenstrasse, Selbstbehalt Anschlussgemeinden		9'496.05		8'000.00
5451.4309.01	Gemeindeanteil Jahresgewinn Kita		25'355.82		8'000.00
<b>5458</b>	<b>Tageselternverein</b>	<b>6'269.75</b>		<b>2'600.00</b>	
5458.3636.01	Verein Tagesfamilien Interlaken-Oberhasli, freiwilliger Beitrag	6'269.75		2'600.00	
<b>57</b>	<b>Sozialhilfe und Asylwesen</b>	<b>2'919'816.15</b>	<b>378'765.10</b>	<b>2'949'420.00</b>	<b>456'800.00</b>
<b>572</b>	<b>Wirtschaftliche Hilfe</b>	<b>390.00</b>	<b>390.00</b>	<b>2'400.00</b>	<b>2'400.00</b>
<b>5721</b>	<b>Freiwillige wirtschaftliche Hilfe</b>	<b>390.00</b>	<b>390.00</b>	<b>2'400.00</b>	<b>2'400.00</b>
5721.3502.01	Zuccotti-Fonds, Einlage	390.00		2'400.00	
5721.4409.01	Zuccotti-Fonds, Interne Verrechnung Zinsen SF		390.00		2'400.00
<b>579</b>	<b>Sozialhilfe</b>	<b>2'919'426.15</b>	<b>378'375.10</b>	<b>2'947'020.00</b>	<b>454'400.00</b>
<b>5790</b>	<b>Sozialhilfe</b>	<b>27'543.65</b>	<b>45'220.65</b>	<b>139'020.00</b>	<b>46'400.00</b>
5790.3000.01	Sitzungsgelder Kommissionen	5'760.00		7'500.00	
5790.3090.01	Aus- und Weiterbildung	700.00		2'000.00	
5790.3099.01	Personalanlass			80.00	
5790.3100.01	Büromaterial	1'956.45		1'500.00	
5790.3102.01	Drucksachen, Publikationen	2'488.85		1'800.00	
5790.3103.01	Fachliteratur, Zeitschriften			200.00	
5790.3110.01	Anschaffung Büromöbel und Geräte			1'000.00	
5790.3130.01	Porti	3'480.25		1'500.00	
5790.3130.02	Integration	2'000.00		8'000.00	
5790.3130.03	Soziale Brennpunkte			3'500.00	
5790.3150.01	Unterhalt Büromöbel und Geräte			1'000.00	
5790.3170.01	Spesen Kommissionen	319.00		500.00	
5790.3170.02	Spesen Personal	81.00		350.00	
5790.3199.01	Freier Kredit Kommissionen	800.00		800.00	
5790.3632.01	Sozialdienst Region Jungfrau	668.10		100'000.00	
5790.3920.01	Interne Verrechnung Miete/Infrastruktur	5'840.00		5'840.00	
5790.3930.01	Interne Verrechnung Betriebs- und Verwaltungskosten	3'450.00		3'450.00	
5790.4260.01	Gemeindebeitrag Sekretariat		40'476.20		46'400.00
5790.4260.02	Verschiedene Rückerstattungen		4'744.45		
<b>5799</b>	<b>Lastenausgleich Soziales</b>	<b>2'891'882.50</b>	<b>333'154.45</b>	<b>2'808'000.00</b>	<b>408'000.00</b>
5799.3611.01	LAG, Sozialhilfe	2'876'427.80		2'793'000.00	
5799.3611.02	Verein Tagesfamilien Interlaken-Oberhasli, Selbstbehalt	15'454.70		15'000.00	
5799.4611.01	LAG, Sozialhilfe, Rückerstattung		333'154.45		408'000.00

**12.2 Erfolgsrechnung**

nach Funktionen

Konto	Erfolgsrechnung Funktionale Gliederung ER	Rechnung 2016		Budget 2016	
		Aufwand	Ertrag	Aufwand	Ertrag
<b>59</b>	<b>Hilfsaktionen Sozialhilfe</b>	<b>9'109.95</b>		<b>9'700.00</b>	
<b>592</b>	<b>Hilfsaktionen im Inland</b>	<b>9'109.95</b>		<b>9'700.00</b>	
<b>5920</b>	<b>Hilfsaktionen im Inland</b>	<b>9'109.95</b>		<b>9'700.00</b>	
5920.3130.01	Beiträge Sozialhilfeorganisationen	7'609.95		8'200.00	
5920.3632.01	Patenschaft Gemeinde Saxeten	1'500.00		1'500.00	
<b>6</b>	<b>Verkehr und Nachrichtenübermittlung</b>	<b>3'554'924.94</b>	<b>2'562'319.90</b>	<b>4'571'750.00</b>	<b>2'589'450.00</b>
	Netto Aufwand		992'605.04		1'982'300.00
<b>61</b>	<b>Strassenverkehr</b>	<b>2'578'193.24</b>	<b>2'430'889.90</b>	<b>3'570'950.00</b>	<b>2'464'450.00</b>
<b>615</b>	<b>Gemeindestrassen</b>	<b>2'505'188.16</b>	<b>2'328'293.10</b>	<b>3'106'250.00</b>	<b>2'315'350.00</b>
<b>6150</b>	<b>Gemeindestrassen</b>	<b>1'888'399.82</b>	<b>221'189.80</b>	<b>2'414'400.00</b>	<b>353'050.00</b>
6150.3000.01	Sitzungsgelder BAUKO	7'450.00		10'000.00	
6150.3010.01	Löhne	934'415.20		962'000.00	
6150.3010.09	Taggelder Kranken-/Unfallversicherung und Erwerbsersatz	-42'364.40			
6150.3050.01	AG-Beiträge AHV, IV, EO, ALV	54'661.75		60'500.00	
6150.3052.01	AG-Beiträge Pensionskasse	53'867.30		62'000.00	
6150.3053.01	AG-Beiträge Unfallversicherung	23'488.45		34'500.00	
6150.3054.01	AG-Beiträge Familienausgleichskasse	15'599.85		17'200.00	
6150.3055.01	AG-Beiträge Krankentaggeldversicherung	3'928.00		6'000.00	
6150.3090.01	Aus- und Weiterbildung	7'859.45		7'000.00	
6150.3091.01	Stelleninserate			300.00	
6150.3099.01	Personalanlass	4'434.55		7'600.00	
6150.3100.01	Büromaterial	203.90		600.00	
6150.3101.01	Bau- und Unterhaltsmaterial	56'186.45		60'000.00	
6150.3101.02	Treibstoffe und Schmiermittel	34'910.25		50'000.00	
6150.3102.01	Drucksachen, Publikationen			5'700.00	
6150.3103.01	Fachliteratur, Zeitschriften	537.70		700.00	
6150.3110.01	Anschaffung Büromöbel und Geräte	2'743.35		1'000.00	
6150.3111.01	Anschaffung Maschinen, Geräte und Fahrzeuge	15'966.70		16'000.00	
6150.3112.01	Anschaffung Dienstkleider, Arbeitssicherheit	12'931.85		20'000.00	
6150.3113.01	Anschaffung Hardware			1'000.00	
6150.3118.01	Anschaffung Software			500.00	
6150.3119.01	Anschaffung Signalisation	51'380.40		28'000.00	
6150.3119.02	Anschaffung Beflaggung	5'849.50		6'000.00	
6150.3119.03	Anschaffung öffentliche Beleuchtung	329.30		5'000.00	
6150.3120.01	Energie öffentliche Beleuchtung	69'497.85		150'000.00	
6150.3130.01	Telefon- und Internetgebühren	1'680.00		1'200.00	
6150.3130.02	Porti	7.00		200.00	
6150.3130.03	Dienstleistungen Dritter	462.25		5'000.00	
6150.3130.04	Mitglieder- und Verbandsbeiträge	560.00		700.00	
6150.3130.05	Strassenmarkierungen	26'169.05		30'000.00	
6150.3130.06	Winterdienst	21'551.15		35'000.00	
6150.3131.01	Vorabklärung für Planung und Projektierung			5'000.00	
6150.3134.01	Haftpflicht-/Sachversicherung	14'089.10		13'600.00	
6150.3134.02	Brücken, Gebäudeversicherung	1'675.40		2'000.00	
6150.3137.01	Liegenschaftssteuer und Schwellentelle	1'585.70		2'600.00	
6150.3137.02	Motorfahrzeugsteuern	6'551.65		5'000.00	
6150.3137.03	Schwerverkehrsabgabe/Funkgebü hr	2'749.90		5'000.00	
6150.3137.04	Kehricht öffentlicher Raum	15'106.85		22'000.00	

**12.2 Erfolgsrechnung**

nach Funktionen

Konto	Erfolgsrechnung Funktionale Gliederung ER	Rechnung 2016		Budget 2016	
		Aufwand	Ertrag	Aufwand	Ertrag
6150.3141.01	Unterhalt Strassen und Verkehrswege VV allg. Haushalt	192'686.15		120'000.00	
6150.3141.02	Unterhalt öffentliche Beleuchtung	37'216.00		40'000.00	
6150.3141.03	Strassenentwässerung	110'000.00		110'000.00	
6150.3149.01	Unterhalt Signale/Poller	2'404.40		3'000.00	
6150.3149.02	Unterhalt Beflaggung	919.20		1'000.00	
6150.3151.01	Unterhalt Maschinen, Geräte, Fahrzeuge, Werkzeuge	58'042.47		56'000.00	
6150.3153.01	Unterhalt Hardware	2'053.10		1'000.00	
6150.3158.01	Unterhalt Software	399.75		500.00	
6150.3170.01	Spesen BAUKO	278.70		500.00	
6150.3170.02	Spesen Personal	2'083.90		5'000.00	
6150.3199.01	Freier Kredit BAUKO	1'000.00		1'000.00	
6150.3300.10	Planmässige Abschreibungen Strassen			90'000.00	
6150.3300.99	Planmässige Abschreibungen Strassen (bish. VV 8 J.)			275'000.00	
6150.3635.01	Winterbeleuchtung	45'720.70		28'000.00	
6150.3636.01	Erlassene Gebühren/Kosten			500.00	
6150.3900.01	Interne Verrechnung Material- und Warenbezüge			4'000.00	
6150.3910.01	Interne Verrechnung Dienstleistungen	29'530.00		40'000.00	
6150.4240.01	Dienstleistungen für Dritte		106'918.45		110'000.00
6150.4250.01	Verkauf Baumaterial		6'595.70		1'000.00
6150.4250.02	Verkauf Waren und Mobilien		4'904.30		
6150.4260.01	Verschiedene Rückerstattungen		7'468.80		5'000.00
6150.4260.02	Entschädigung Beleuchtung Kantonsstrasse		7'589.30		7'000.00
6150.4260.03	Schadenersatz für defekte Signale		462.90		1'000.00
6150.4310.01	Aktivierbare Eigenleistungen auf Sachanlagen		11'060.50		100'000.00
6150.4612.01	Interne Verrechnung SF (7201/9630.3612.03+7301.3612.04+7301.3612.05)		15'959.10		14'000.00
6150.4900.01	Interne Verrechnung Material- und Warenbezüge (0290/1110/1400/2170/3421/3422/3423/6191/6192/7792.3900.01+3422.3900.02)				14'200.00
6150.4910.01	Interne Verrechnung Dienstleistungen (0290/1110/1400/2170/3421/3422/3423/6191/6192/7792.3910.01+3422.3910.02)		60'230.75		100'850.00
<b>6155</b>	<b>Parkplätze</b>	<b>616'788.34</b>	<b>2'107'103.30</b>	<b>691'850.00</b>	<b>1'962'300.00</b>
6155.3102.01	Parktickets und Parkkarten	5'883.25		11'000.00	
6155.3113.01	Anschaffung Hardware	133.90		1'000.00	
6155.3118.01	Anschaffung Software			2'000.00	
6155.3119.01	Anschaffung Parkautomaten/Schrankenanlagen	22'987.95		50'000.00	
6155.3120.01	Energie Parkautomaten/Schrankenanlagen	3'250.60		5'000.00	
6155.3130.01	Dienstleistungen Dritter	91'555.40		100'000.00	
6155.3130.02	Post- und Bankspesen	25'182.74		26'000.00	
6155.3130.03	Betreuung Parkautomaten	67'939.70		80'000.00	
6155.3134.01	Haftpflicht-/Sachversicherung	5'598.50		6'000.00	
6155.3137.01	Liegenschaftssteuer und Schwellentelle	1'062.35		850.00	
6155.3153.01	Unterhalt Hardware			2'000.00	
6155.3158.01	Unterhalt Software	4'383.80		3'000.00	
6155.3159.01	Unterhalt Parkautomaten/Schrankenanlagen	29'516.00		40'000.00	
6155.3160.01	Pacht Parkplätze	179'448.75		160'000.00	
6155.3160.02	Miete Parkhaus Migros	146'845.40		150'000.00	
6155.3893.01	SF Parkplatzersatzabgaben, Einlage	33'000.00		55'000.00	



**12.2 Erfolgsrechnung**

nach Funktionen

Konto	Erfolgsrechnung Funktionale Gliederung ER	Rechnung 2016		Budget 2016			
		Aufwand	Ertrag	Aufwand	Ertrag		
6155.4200.01	Parkplatzersatzabgaben		33'000.00		55'000.00		
6155.4240.01	Parkgebühren mit MWST		802'577.70		570'000.00		
6155.4240.02	Mietertrag Parkplätze		17'838.00		2'300.00		
6155.4240.03	Parkgebühren ohne MWST		846'929.78		900'000.00		
6155.4240.04	Parking Migros		135'811.95		135'000.00		
6155.4260.01	Verschiedene Rückerstattungen		9'280.00				
6155.4270.01	Bussen		261'665.87		300'000.00		
<b>619</b>	<b>Strassen, übriges</b>	<b>73'005.08</b>	<b>102'596.80</b>	<b>464'700.00</b>	<b>149'100.00</b>		
<b>6191</b>	<b>Werkhof</b>	<b>23'921.66</b>	<b>60'000.00</b>	<b>351'300.00</b>	<b>60'000.00</b>		
6191.3101.01	Verbrauchsmaterialien			1'000.00			
6191.3120.01	Ab-/Wasser, Energie, Heizmaterial, Kehricht	555.25		18'000.00			
6191.3130.01	Telefon- und Internetgebühren	583.20		600.00			
6191.3130.02	Sicherheitsdienst/Bewachung	7'711.20		7'800.00			
6191.3134.01	Haftpflicht-/Sachversicherung	4'024.15		5'000.00			
6191.3137.01	Liegenschaftsteuer und Schwellentelle	935.01		5'000.00			
6191.3144.01	Baulicher Unterhalt	2'225.10		5'000.00			
6191.3300.99	Planmässige Abschreibungen WH (bish. VV 8 J.)			300'000.00			
6191.3900.01	Interne Verrechnung Material- und Warenbezüge (3421/6150.4900.01)			200.00			
6191.3910.01	Interne Verrechnung Dienstleistungen (3421/6150.4910.01)	7'887.75		1'500.00			
6191.3920.01	Interne Verrechnung Räumlichkeiten			7'200.00			
6191.4930.01	Interne Verrechnung Infrastruktur		60'000.00		60'000.00		
<b>6192</b>	<b>Mehrzweckgebäude</b>	<b>49'083.42</b>	<b>42'596.80</b>	<b>113'400.00</b>	<b>89'100.00</b>		
6192.3120.01	Ab-/Wasser, Energie, Heizmaterial, Kehricht	41'209.45		36'200.00			
6192.3134.01	Haftpflicht-/Sachversicherung	3'548.60		3'700.00			
6192.3137.01	Liegenschaftsteuer und Schwellentelle	976.12		2'000.00			
6192.3144.01	Baulicher Unterhalt	3'349.25		5'000.00			
6192.3300.99	Planmässige Abschreibungen MZG (bish. VV 8 J.)			65'000.00			
6192.3900.01	Interne Verrechnung Material- und Warenbezüge (3421/6150.4900.01)			200.00			
6192.3910.01	Interne Verrechnung Dienstleistungen (3421/6150.4910.01)			1'300.00			
6192.4260.01	Verschiedene Rückerstattungen		502.00				
6192.4260.02	Nebenkosten		5'816.80		11'400.00		
6192.4470.01	Miete		34'778.00		69'000.00		
6192.4612.01	Interne Verrechnung Miete SF		1'500.00		1'500.00		
6192.4920.01	Interne Verrechnung Räumlichkeiten				7'200.00		
<b>62</b>	<b>Öffentlicher Verkehr</b>	<b>976'731.70</b>	<b>131'430.00</b>	<b>1'000'800.00</b>	<b>125'000.00</b>		
<b>622</b>	<b>Regionalverkehr</b>	<b>18'354.35</b>		<b>17'500.00</b>			
<b>6220</b>	<b>Regionalverkehr</b>	<b>18'354.35</b>		<b>17'500.00</b>			
6220.3634.01	Moonliner Oberland Ost	8'954.35		7'500.00			
6220.3634.02	Gästekarte öffentl. Verkehr	9'400.00		10'000.00			
<b>629</b>	<b>Öffentlicher Verkehr</b>	<b>958'377.35</b>	<b>131'430.00</b>	<b>983'300.00</b>	<b>125'000.00</b>		
<b>6290</b>	<b>Öffentlicher Verkehr</b>	<b>112'095.35</b>	<b>131'430.00</b>	<b>119'300.00</b>	<b>125'000.00</b>		
6290.3130.01	Tageskarten, Kauf	110'833.35		118'000.00			
6290.3130.02	IG Golden Pass	100.00		100.00			

**12.2 Erfolgsrechnung**

nach Funktionen

Konto	Erfolgsrechnung Funktionale Gliederung ER	Rechnung 2016		Budget 2016	
		Aufwand	Ertrag	Aufwand	Ertrag
6290.3133.01	Tageskarten, Informatik (Hosting)	1'162.00		1'200.00	
6290.4250.01	Tageskarten, Verkauf		131'430.00		125'000.00
<b>6291</b>	<b>Gemeindeanteil Öffentlicher Verkehr</b>	<b>846'282.00</b>		<b>864'000.00</b>	
6291.3631.01	LAG, öffentlicher Verkehr	846'282.00		864'000.00	
<b>7</b>	<b>Umweltschutz und Raumordnung</b>	<b>6'020'783.43</b>	<b>5'626'979.28</b>	<b>6'135'400.00</b>	<b>5'585'700.00</b>
	Netto Aufwand		393'804.15		549'700.00
<b>72</b>	<b>Abwasserentsorgung</b>	<b>4'430'657.76</b>	<b>4'430'657.76</b>	<b>4'387'600.00</b>	<b>4'387'600.00</b>
<b>720</b>	<b>Abwasserentsorgung</b>	<b>4'430'657.76</b>	<b>4'430'657.76</b>	<b>4'387'600.00</b>	<b>4'387'600.00</b>
<b>7201</b>	<b>Abwasserentsorgung [Gemeindebetrieb]</b>	<b>4'430'657.76</b>	<b>4'430'657.76</b>	<b>4'387'600.00</b>	<b>4'387'600.00</b>
7201.3120.01	Ab-/Wasser, Energie	6'439.55		13'000.00	
7201.3130.01	Diverse Entschädigungen	82'243.25		65'000.00	
7201.3132.01	GEP-Abklärungen	213'262.90		130'000.00	
7201.3132.02	Entschädigung Nachführung Werkkataster/Gewässerschutz	42'272.55		81'000.00	
7201.3134.01	Haftpflicht-/Sachversicherung	11'190.90		11'300.00	
7201.3137.01	Liegenschaftssteuer und Schwellentelle	667.45		1'400.00	
7201.3143.01	Unterhalt	71'128.65		55'000.00	
7201.3170.01	Spesen			500.00	
7201.3181.01	Abschreibung Gebühren	8'821.05		5'000.00	
7201.3300.30	Planmässige Abschreibungen Tiefbauten Abwasser	17'442.25		75'000.00	
7201.3300.99	Planmässige Abschreibungen (bish. VV) Abwasser	1'387'659.00		1'398'000.00	
7201.3409.01	Interne Verrechnung Zinsen SF	2'706.85		21'000.00	
7201.3510.10	SF Abwasser Werterhalt, Einlage (Wiederbeschaffungswert)	1'370'152.00		1'417'000.00	
7201.3510.50	SF Abwasser Werterhalt, Einlage (Anschlussgebühren)	234'995.25		150'000.00	
7201.3612.01	Interne Verrechnung Verwaltungsaufwand SF	86'377.50		86'700.00	
7201.3612.02	Interne Verrechnung Liegenschaft/Infrastruktur SF	9'597.50		9'700.00	
7201.3612.03	Interne Verrechnung diverse SF (3421/6150.4612.01)	5'514.10		10'000.00	
7201.3632.01	Betriebsbeitrag ARA	513'491.55		651'000.00	
7201.3632.02	Abgabe in Abwasserfonds	276'000.80		207'000.00	
7201.3660.20	Planmässige Abschreibungen Investitionsbeiträge an Gemeinden und Gemeindeverbände	10'803.50			
7201.4240.01	Grundgebühr		787'006.54		835'000.00
7201.4240.02	Verbrauchsgebühr		1'792'598.42		1'735'000.00
7201.4240.03	Grund-/Benützungsgebühren Eigene		101'851.85		113'800.00
7201.4240.04	Dienstleistungen		356.50		200.00
7201.4240.50	Einmalige Anschlussgebühren		234'995.25		150'000.00
7201.4260.01	Verschiedene Rückerstattungen		3'500.00		
7201.4510.01	SF Abwasser Werterhalt, Entnahme		1'415'904.75		1'473'000.00
7201.4611.01	Beiträge Kanton		94'444.45		
7201.9010.01	SF Abwasser, Ertragsüberschuss	79'891.16			
7201.9011.01	SF Abwasser, Aufwandüberschuss				80'600.00
<b>73</b>	<b>Abfall</b>	<b>1'129'570.35</b>	<b>1'129'570.35</b>	<b>1'197'800.00</b>	<b>1'197'800.00</b>
<b>730</b>	<b>Abfall</b>	<b>1'129'570.35</b>	<b>1'129'570.35</b>	<b>1'197'800.00</b>	<b>1'197'800.00</b>
<b>7301</b>	<b>Abfall [Gemeindebetrieb]</b>	<b>1'129'570.35</b>	<b>1'129'570.35</b>	<b>1'197'800.00</b>	<b>1'197'800.00</b>

**12.2 Erfolgsrechnung**

nach Funktionen

Konto	Erfolgsrechnung Funktionale Gliederung ER	Rechnung 2016		Budget 2016			
		Aufwand	Ertrag	Aufwand	Ertrag		
7301.3010.01	Löhne	213'956.60		213'000.00			
7301.3010.09	Taggelder	-2'397.50					
	Kranken-/Unfallversicherung und Erwerbsersatz						
7301.3050.01	AG-Beiträge AHV, IV, EO, ALV	13'060.55		13'500.00			
7301.3052.01	AG-Beiträge Pensionskasse	13'747.20		12'700.00			
7301.3053.01	AG-Beiträge Unfallversicherung	5'541.50		7'500.00			
7301.3054.01	AG-Beiträge	3'727.85		3'800.00			
	Familienausgleichskasse						
7301.3055.01	AG-Beiträge	931.90		1'350.00			
	Krankentaggeldversicherung						
7301.3101.01	Betriebs-, Verbrauchs- und Produktionsmaterial	11'869.55		15'000.00			
7301.3102.01	Drucksachen, Publikationen	5'829.50		23'500.00			
7301.3111.01	Anschaffung Maschinen, Geräte und Fahrzeuge	5'317.05		7'000.00			
	Anschaffung Hardware			500.00			
7301.3118.01	Anschaffung Software			500.00			
7301.3130.01	Gebühren AVAG und Sammlungen	588'243.94		600'000.00			
	Altlastenuntersuchungen			5'000.00			
7301.3130.03	Bring- und Hol-Tag	8'106.48		9'500.00			
7301.3130.04	Papiersammlungen	28'426.40		36'500.00			
7301.3130.05	Sicherheitsdienst/Bewachung			5'000.00			
7301.3130.06	Diverse Entschädigungen	10'191.90					
7301.3134.01	Haftpflicht-/Sachversicherung	2'708.30		5'000.00			
7301.3137.01	Motorfahrzeugsteuern	231.80		1'700.00			
7301.3137.02	Schwerverkehrsabgabe	7'135.90		4'800.00			
7301.3151.01	Unterhalt Fahrzeuge, Maschinen	518.25		20'000.00			
	Unterhalt Hardware			500.00			
7301.3158.01	Unterhalt Software	376.15		500.00			
7301.3161.01	Miete Fahrzeuge	53'071.60		5'500.00			
7301.3170.01	Spesen	69.90		500.00			
7301.3181.01	Abschreibung Gebühren	1'850.08					
7301.3199.01	Vorsteuerkürzung			1'000.00			
7301.3300.60	Planmässige Abschreibungen Mobilien Abfall	32'723.80					
7301.3300.99	Planmässige Abschreibungen (bish. VV 8 J.) Abfall	39'173.05		65'000.00			
7301.3612.01	Interne Verrechnung Verwaltungsaufwand SF	29'823.75		34'100.00			
7301.3612.02	Interne Verrechnung Liegenschaft/Infrastruktur SF	3'313.75		3'800.00			
7301.3612.03	Interne Verrechnung Miete SF	1'500.00		1'500.00			
7301.3612.04	Interne Verrechnung diverse SF (3421/6150.4612.01)	13'716.25		7'000.00			
7301.3612.05	Bring- und Hol-Tag, interne Verrechnung SF (1110/6150.4612.01)	6'025.00		4'000.00			
7301.3612.06	Beitrag Tierkörperbeseitigung	30'779.85		22'000.00			
7301.4240.01	Grundgebühr		491'513.46		514'000.00		
7301.4240.02	AVAG (Sackgebühr)		254'423.10		280'000.00		
7301.4240.03	Container (Andock- und Gewichtsgebühr)		308'581.70		340'000.00		
7301.4240.04	Papiersammlungen, Altpapierverwertung		20'130.27		28'000.00		
7301.4240.05	Dienstleistungen für Dritte		15'839.90		15'000.00		
7301.4250.01	Verkauf Waren und Mobilien		10'490.45				
7301.4260.01	Bring- und Hol-Tag, Anteile Matten und Unterseen		4'436.15		5'000.00		
7301.4260.02	VetroSwiss/AVAG, VEG Glas		7'173.65		10'000.00		
7301.4270.01	Bussen		2'400.00				
7301.4409.01	Interne Verrechnung Zinsen SF		604.45		3'900.00		
7301.4463.01	Dividende AVAG		1'858.50		1'900.00		
7301.9010.01	SF Abfall, Ertragsüberschuss			66'550.00			
7301.9011.01	SF Abfall, Aufwandüberschuss		12'118.72				
<b>74</b>	<b>Verbauungen</b>			<b>15'000.00</b>			

**12.2 Erfolgsrechnung**

nach Funktionen

Konto	Erfolgsrechnung Funktionale Gliederung ER	Rechnung 2016		Budget 2016			
		Aufwand	Ertrag	Aufwand	Ertrag		
<b>745</b>	<b>Naturgefahren</b>			<b>15'000.00</b>			
<b>7450</b>	<b>Naturgefahren</b>			<b>15'000.00</b>			
7450.3134.01	Stiftung Einsatzkosten der Gemeinden in a.o. Lagen			15'000.00			
<b>76</b>	<b>Bekämpfung von Umweltverschmutzung</b>	<b>7'819.65</b>					
<b>769</b>	<b>Bekämpfung von Umweltverschmutzung</b>	<b>7'819.65</b>					
<b>7690</b>	<b>Bekämpfung von Umweltverschmutzung</b>	<b>7'819.65</b>					
7690.3130.01	Energiestadt	7'819.65					
<b>77</b>	<b>Übriger Umweltschutz</b>	<b>386'837.82</b>	<b>66'751.17</b>	<b>467'000.00</b>	<b>300.00</b>		
<b>771</b>	<b>Friedhof und Bestattung</b>	<b>74'386.25</b>		<b>104'000.00</b>			
<b>7710</b>	<b>Friedhof und Bestattung allgemein</b>	<b>74'386.25</b>		<b>104'000.00</b>			
7710.3130.01	Bestattungskosten	5'277.45		20'000.00			
7710.3632.01	Begräbnisgemeinerverband Gsteig-Interlaken	69'108.80		84'000.00			
<b>779</b>	<b>Umweltschutz</b>	<b>312'451.57</b>	<b>66'751.17</b>	<b>363'000.00</b>	<b>300.00</b>		
<b>7790</b>	<b>Umweltschutz</b>	<b>200.00</b>		<b>200.00</b>			
7790.3130.01	Mitglieder- und Verbandsbeiträge	200.00		200.00			
<b>7791</b>	<b>Öffentliche Toilettenanlagen</b>	<b>307'876.77</b>	<b>66'751.17</b>	<b>354'300.00</b>	<b>300.00</b>		
7791.3101.01	Reinigungs-/Verbrauchsmaterial	15'555.25		55'000.00			
7791.3120.01	Ab-/Wasser, Energie, Kehricht	11'388.30		21'000.00			
7791.3130.01	Reinigungsvertrag	204'442.50		200'000.00			
7791.3130.02	Sicherheitsdienst/Bewachung	7'685.10		10'000.00			
7791.3130.03	Betreuung Gebührenautomaten	1'172.00					
7791.3130.04	Post- und Bankspesen	960.67					
7791.3134.01	Haftpflicht-/Sachversicherung	1'326.40		1'200.00			
7791.3137.01	Liegenschaftssteuer und Schwellentelle	-170.75		500.00			
7791.3144.01	Baulicher Unterhalt	5'595.80		15'000.00			
7791.3161.01	Miete mobile WC-Anlagen	12'312.00					
7791.3300.40	Planmässige Abschreibungen Hochbauten	31'996.10		35'000.00			
7791.3632.01	Reinigungsarbeiten WC Schlossareal	5'063.40		3'600.00			
7791.3910.01	Verrechneter Aufwand	10'550.00		13'000.00			
7791.4240.01	Benützungsgebühren		66'451.17				
7791.4260.01	Verschiedene Rückerstattungen		300.00		300.00		
<b>7792</b>	<b>Hundetoiletten</b>	<b>4'374.80</b>		<b>8'500.00</b>			
7792.3101.01	Reinigungs-/Verbrauchsmaterial	4'374.80		3'500.00			
7792.3900.01	Interne Verrechnung Material- und Warenbezüge (3421/6150.4900.01)			1'000.00			
7792.3910.01	Interne Verrechnung Dienstleistungen (3421/6150.4910.01)			4'000.00			
<b>79</b>	<b>Raumordnung</b>	<b>65'897.85</b>		<b>68'000.00</b>			
<b>790</b>	<b>Raumordnung</b>	<b>65'897.85</b>		<b>68'000.00</b>			
<b>7900</b>	<b>Raumordnung allgemein</b>	<b>3'036.25</b>		<b>4'000.00</b>			

## 12.2 Erfolgsrechnung

nach Funktionen

Konto	Erfolgsrechnung Funktionale Gliederung ER	Rechnung 2016		Budget 2016			
		Aufwand	Ertrag	Aufwand	Ertrag		
7900.3132.01	Raumplanung, Dienstleistungen und Honorare, allg. Verwaltungskosten	3'036.25		4'000.00			
<b>7907</b>	<b>Regionalkonferenzen</b>	<b>62'861.60</b>		<b>64'000.00</b>			
7907.3634.01	Regionalkonferenz Oberland-Ost	62'861.60		64'000.00			
<b>8</b>	<b>Volkswirtschaft</b>	<b>459'853.10</b>	<b>460'564.40</b>	<b>410'725.00</b>	<b>419'500.00</b>		
	Netto Ertrag	711.30		8'775.00			
<b>81</b>	<b>Landwirtschaft</b>	<b>2'393.10</b>	<b>1'419.00</b>	<b>3'000.00</b>	<b>1'500.00</b>		
<b>814</b>	<b>Produktionsverbesserungen Pflanzen</b>	<b>2'393.10</b>	<b>1'419.00</b>	<b>3'000.00</b>	<b>1'500.00</b>		
<b>8140</b>	<b>Produktionsverbesserungen Pflanzen</b>	<b>2'393.10</b>	<b>1'419.00</b>	<b>3'000.00</b>	<b>1'500.00</b>		
8140.3632.01	Ackerbaustellenleitung	743.10		800.00			
8140.3910.01	Interne Verrechnung	1'650.00		2'200.00			
8140.4611.01	Kantonsbeitrag Feuerbrandkontrolle		1'419.00		1'500.00		
<b>82</b>	<b>Forstwirtschaft</b>	<b>74'440.75</b>		<b>74'000.00</b>			
<b>820</b>	<b>Forstwirtschaft</b>	<b>74'440.75</b>		<b>74'000.00</b>			
<b>8200</b>	<b>Forstwirtschaft</b>	<b>74'440.75</b>		<b>74'000.00</b>			
8200.3631.01	Unterhalt Schutzwaldpflege	33'382.75		32'000.00			
8200.3632.01	Gemeindeverband für die Erhaltung der Wälder der Region Oberland	41'058.00		42'000.00			
<b>83</b>	<b>Jagd und Fischerei</b>	<b>500.00</b>		<b>500.00</b>			
<b>830</b>	<b>Jagd und Fischerei</b>	<b>500.00</b>		<b>500.00</b>			
<b>8300</b>	<b>Jagd und Fischerei</b>	<b>500.00</b>		<b>500.00</b>			
8300.3130.01	Mitglieder- und Verbandsbeiträge	500.00		500.00			
<b>84</b>	<b>Tourismus</b>	<b>380'107.55</b>	<b>13'000.00</b>	<b>329'525.00</b>	<b>13'000.00</b>		
<b>840</b>	<b>Tourismus</b>	<b>380'107.55</b>	<b>13'000.00</b>	<b>329'525.00</b>	<b>13'000.00</b>		
<b>8400</b>	<b>Tourismus</b>	<b>152'078.35</b>	<b>13'000.00</b>	<b>142'525.00</b>	<b>13'000.00</b>		
8400.3130.01	Beziehungen zu ausländischen Orten	12'307.35		20'000.00			
8400.3635.01	Interlaken Congress & Events AG	87'525.00		87'525.00			
8400.3635.02	Weihnachtsmärkte	20'000.00					
8400.3635.04	Swiss Economic Forum	32'246.00		35'000.00			
8400.4260.01	Swiss Economic Forum, Anteile Matten und Unterseen		13'000.00		13'000.00		
<b>8406</b>	<b>Regionaler Tourismus</b>	<b>228'029.20</b>		<b>187'000.00</b>			
8406.3130.01	UNESCO Welterbe Schweizer Alpen Jungfrau-Aletsch	3'125.00		3'125.00			
8406.3130.02	TOI Event-Koordination Bördeli	8'000.00					
8406.3634.01	TOI (Tourismusorganisation Interlaken)	145'875.00		145'875.00			
8406.3635.01	Beiträge Wirtschafts-/Tourismusförderung	71'029.20		38'000.00			
<b>85</b>	<b>Industrie, Gewerbe, Handel</b>	<b>2'411.70</b>		<b>3'700.00</b>			
<b>850</b>	<b>Industrie, Gewerbe, Handel</b>	<b>2'411.70</b>		<b>3'700.00</b>			

## 12.2 Erfolgsrechnung

nach Funktionen

Konto	Erfolgsrechnung Funktionale Gliederung ER	Rechnung 2016		Budget 2016	
		Aufwand	Ertrag	Aufwand	Ertrag
<b>8506</b>	<b>Regionale Wirtschaftsförderung</b>	<b>2'411.70</b>		<b>3'700.00</b>	
8506.3000.01	Sitzungsgelder WTK	1'850.00		2'400.00	
8506.3170.01	Spesen WTK	227.70		200.00	
8506.3199.01	Freier Kredit WTK	334.00		1'100.00	
<b>87</b>	<b>Brennstoffe und Energie</b>		<b>446'145.40</b>		<b>405'000.00</b>
<b>871</b>	<b>Elektrizität</b>		<b>446'145.40</b>		<b>405'000.00</b>
<b>8710</b>	<b>Elektrizität allgemein</b>		<b>446'145.40</b>		<b>405'000.00</b>
8710.4462.01	Abgeltung IBI		284'802.90		255'000.00
8710.4462.02	Risikobeitrag IBI		161'342.50		150'000.00
<b>9</b>	<b>Finanzen und Steuern</b>	<b>10'663'555.62</b>	<b>24'663'869.78</b>	<b>6'154'540.00</b>	<b>21'495'705.00</b>
	Netto Ertrag	14'000'314.16		15'341'165.00	
<b>91</b>	<b>Steuern</b>	<b>1'124'236.15</b>	<b>23'252'923.15</b>	<b>1'281'500.00</b>	<b>20'014'500.00</b>
<b>910</b>	<b>Steuern</b>	<b>1'124'236.15</b>	<b>23'252'923.15</b>	<b>1'281'500.00</b>	<b>20'014'500.00</b>
<b>9100</b>	<b>Allgemeine Gemeindesteuern</b>	<b>183'359.25</b>	<b>19'619'753.25</b>	<b>200'000.00</b>	<b>16'433'000.00</b>
9100.3180.01	Wertberichtigung gefährdete Steuer Guthaben	15'000.00			
9100.3181.01	Forderungsverluste allgemeine Gemeindesteuern	166'479.10		200'000.00	
9100.3181.02	Forderungsverzichte allgemeine Gemeindesteuern	1'880.15			
9100.4000.01	Einkommenssteuern		10'316'881.40		10'000'000.00
9100.4000.20	Nachsteuern und Bussen		14'031.80		15'000.00
9100.4000.40	Aktive Steuerauscheidungen Einkommenssteuern		1'012'981.05		890'000.00
9100.4000.50	Passive Steuerauscheidungen Einkommenssteuern		-392'096.40		-300'000.00
9100.4000.60	Pauschale Steueranrechnungen natürliche Personen		-2'984.05		-2'000.00
9100.4000.71	Rückstellungen für Steuern natürliche Personen		-80'000.00		
9100.4001.01	Vermögenssteuern		1'100'894.10		940'000.00
9100.4001.40	Aktive Steuerauscheidungen Vermögenssteuern		121'843.60		80'000.00
9100.4001.50	Passive Steuerauscheidungen Vermögenssteuern		-117'270.60		-100'000.00
9100.4002.01	Quellensteuern		671'763.45		580'000.00
9100.4002.10	Quellensteuern ausserhalb der Ertragsabrechnung (BGSA)		2'899.10		1'000.00
9100.4010.01	Gewinnsteuern		7'238'692.25		4'500'000.00
9100.4010.40	Aktive Steuerauscheidungen Gewinnsteuern		1'021'245.95		760'000.00
9100.4010.50	Passive Steuerauscheidungen Gewinnsteuern		-327'020.20		-250'000.00
9100.4010.60	Pauschale Steueranrechnungen juristische Personen				-1'000.00
9100.4010.70	Rückstellungen für Steuerteilungen juristische Personen		-1'970'000.00		-800'000.00
9100.4010.71	Rückstellungen für Steuern juristische Personen		783'000.00		
9100.4011.01	Kapitalsteuern		62'412.50		60'000.00
9100.4011.40	Aktive Steuerauscheidungen Kapitalsteuern		79'596.25		30'000.00
9100.4011.50	Passive Steuerauscheidungen Kapitalsteuern		-7'917.35		-30'000.00
9100.4019.01	Holdingssteuern		36'803.30		35'000.00
9100.4029.01	Eingang abgeschriebene Steuern		53'997.10		25'000.00
<b>9101</b>	<b>Sondersteuern</b>	<b>4'650.15</b>	<b>700'872.75</b>	<b>5'000.00</b>	<b>523'500.00</b>

## 12.2 Erfolgsrechnung

nach Funktionen

Konto	Erfolgsrechnung Funktionale Gliederung ER	Rechnung 2016		Budget 2016	
		Aufwand	Ertrag	Aufwand	Ertrag
9101.3180.01	Wertberichtigung gefährdete Sondersteuern	4'000.00			
9101.3181.01	Forderungsverluste Sondersteuern	650.15		5'000.00	
9101.4000.80	Lotteriegewinnsteuern		2'590.00		3'000.00
9101.4022.01	Grundstückgewinnsteuern		545'772.75		320'000.00
9101.4022.10	Sonderveranlagungen		152'507.85		200'000.00
9101.4029.01	Eingang abgeschriebene Sondersteuern		2.15		500.00
<b>9102</b>	<b>Liegenschaftssteuern</b>	<b>17'531.55</b>	<b>1'991'401.95</b>	<b>700.00</b>	<b>1'960'000.00</b>
9102.3180.01	Wertberichtigung gefährdete Liegenschaftssteuern	11'000.00			
9102.3181.01	Forderungsverluste Liegenschaftssteuern	6'531.55		700.00	
9102.4021.01	Liegenschaftssteuern		1'991'401.95		1'960'000.00
<b>9103</b>	<b>Hundesteuern</b>	<b>400.00</b>	<b>22'600.00</b>	<b>800.00</b>	<b>23'000.00</b>
9103.3181.01	Forderungsverluste Hundetaxe	400.00		800.00	
9103.4033.01	Hundetaxe		22'600.00		23'000.00
<b>9105</b>	<b>Tourismusabgabe</b>	<b>491'174.20</b>	<b>491'174.20</b>	<b>500'000.00</b>	<b>500'000.00</b>
9105.3636.01	TFA, Weiterleitung Erträge an TOI	491'174.20		500'000.00	
9105.4039.01	TFA, Erträge		491'174.20		500'000.00
<b>9106</b>	<b>Schwellentelle</b>	<b>427'121.00</b>	<b>427'121.00</b>	<b>575'000.00</b>	<b>575'000.00</b>
9106.3612.01	Schwellentelle Ablieferung an Schwellenkorporation Bödéli Süd	427'121.00		575'000.00	
9106.4039.01	Schwellentelle		427'121.00		575'000.00
<b>93</b>	<b>Finanz- und Lastenausgleich</b>	<b>2'956'940.00</b>	<b>103'197.00</b>	<b>2'481'000.00</b>	<b>102'000.00</b>
<b>930</b>	<b>Finanz- und Lastenausgleich</b>	<b>2'956'940.00</b>	<b>103'197.00</b>	<b>2'481'000.00</b>	<b>102'000.00</b>
<b>9300</b>	<b>Finanz- und Lastenausgleich</b>	<b>2'956'940.00</b>	<b>103'197.00</b>	<b>2'481'000.00</b>	<b>102'000.00</b>
9300.3621.60	LAG, neue Aufgabenteilung	1'048'801.00		1'055'000.00	
9300.3622.70	Disparitätenabbau	1'908'139.00		1'426'000.00	
9300.4621.60	Soziodemografischer Zuschuss		103'197.00		102'000.00
<b>95</b>	<b>Ertragsanteile, übrige</b>		<b>77'997.15</b>		<b>50'000.00</b>
<b>950</b>	<b>Ertragsanteile, übrige</b>		<b>77'997.15</b>		<b>50'000.00</b>
<b>9500</b>	<b>Ertragsanteile, übrige</b>		<b>77'997.15</b>		<b>50'000.00</b>
9500.4024.01	Erbschafts- und Schenkungssteuern		77'997.15		50'000.00
<b>96</b>	<b>Vermögens- und Schuldenverwaltung</b>	<b>1'259'692.25</b>	<b>1'207'199.78</b>	<b>1'330'040.00</b>	<b>1'259'550.00</b>
<b>961</b>	<b>Zinsen</b>	<b>667'089.06</b>	<b>350'490.43</b>	<b>661'200.00</b>	<b>342'950.00</b>
<b>9610</b>	<b>Zinsen</b>	<b>667'089.06</b>	<b>350'490.43</b>	<b>661'200.00</b>	<b>342'950.00</b>
9610.3181.01	Abschreibungen Verzugszins Steuern	4'986.60		10'000.00	
9610.3181.02	Forderungsverzichte Verzugszins Steuern	28.30			
9610.3401.01	Zinsen kurzfristige Finanzverbindlichkeiten	27'083.00		27'100.00	
9610.3406.01	Zinsen langfristige Finanzverbindlichkeiten	560'136.11		567'600.00	
9610.3409.01	Interne Verrechnung Zinsen SF (1400/1626/2199/3410/5721/6155/7201/7301.4409.01)	1'072.35		6'500.00	
9610.3499.01	Vergütungszinsen Steuern	73'782.70		50'000.00	
9610.4400.01	Zinsen flüssige Mittel		40'295.55		20'000.00

**12.2 Erfolgsrechnung**

nach Funktionen

Konto	Erfolgsrechnung Funktionale Gliederung ER	Rechnung 2016		Budget 2016	
		Aufwand	Ertrag	Aufwand	Ertrag
9610.4401.01	Zinsen Forderungen und Kontokorrente		15.75		
9610.4401.02	Verzugszinsen Steuern		71'593.85		85'000.00
9610.4402.01	Zinsen kurzfristige Finanzanlagen		9'594.33		550.00
9610.4409.01	Interne Verrechnung Zinsen SF (1626/3410/7201/7301/9630.3409 .01)		166'490.95		173'300.00
9610.4450.01	Erträge aus Darlehen VV				1'600.00
9610.4451.01	Erträge aus Beteiligungen VV		62'500.00		62'500.00
<b>963</b>	<b>Liegenschaften des Finanzvermögens</b>	<b>614'748.70</b>	<b>856'359.35</b>	<b>668'840.00</b>	<b>916'600.00</b>
<b>9630</b>	<b>Liegenschaften des Finanzvermögens SF</b>	<b>609'176.15</b>	<b>609'176.15</b>	<b>668'840.00</b>	<b>668'840.00</b>
9630.3010.01	SF LS, Löhne Hauswirtschaft	4'593.60		5'000.00	
9630.3050.01	SF LS, AG-Beiträge AHV, IV, EO, ALV	289.20		300.00	
9630.3053.01	SF LS, AG-Beiträge Unfallversicherung	53.60		170.00	
9630.3054.01	SF LS, AG-Beiträge Familienausgleichskasse	82.80		80.00	
9630.3055.01	SF LS, AG-Beiträge Krankentaggeldversicherung	20.65		30.00	
9630.3409.01	SF LS, Interne Verrechnung Zinsen	163'784.10		152'300.00	
9630.3430.01	SF LS, Baulicher Unterhalt	83'205.55		104'000.00	
9630.3431.01	SF LS, Reinigungs-/Verbrauchsmaterial			200.00	
9630.3431.02	SF LS, Anschaffung Maschinen, Geräte und Fahrzeuge	12'834.45		1'000.00	
9630.3431.03	SF LS, Dienstleistungen Dritter	978.60		1'000.00	
9630.3439.01	SF LS, Wasser, Energie, Heizmaterial	26'236.30		30'000.00	
9630.3439.02	SF LS, Abwasser, Kehricht	8'977.60		13'000.00	
9630.3439.03	SF LS, Liegenschaftssteuer und Schwellentelle	7'996.90		11'000.00	
9630.3439.04	SF LS, Haftpflicht-/Sachversicherung	8'636.30		10'800.00	
9630.3612.01	SF LS, Interne Verrechnung Verwaltungsaufwand	23'760.00		54'500.00	
9630.3612.02	SF LS, Interne Verrechnung Liegenschaft/Infrastruktur	2'640.00		6'700.00	
9630.3612.03	SF LS, Interne Verrechnung diverse (3421/6150.4612.01)	5'775.75		7'000.00	
9630.3893.01	SF LS Werterhalt, Einlage	132'723.00		149'000.00	
9630.4260.01	SF LS, Rückerstattungen Nebenkosten		38'266.20		36'000.00
9630.4260.02	SF LS, Verschiedene Rückerstattungen		6.05		
9630.4430.01	SF LS, Mietzinse		485'484.65		495'000.00
9630.4893.01	SF LS Werterhalt, Entnahme		83'205.55		104'000.00
9630.9010.01	SF LS, Ertragsüberschuss	126'587.75		122'760.00	
9630.9011.01	SF LS, Aufwandüberschuss		2'213.70		33'840.00
<b>9631</b>	<b>Liegenschaften des Finanzvermögens</b>		<b>5'790.35</b>		
9631.4411.40	Gewinn Verkauf Liegenschaften		5'790.35		
<b>9632</b>	<b>Grundstücke des Finanzvermögens</b>	<b>5'572.55</b>	<b>241'392.85</b>		<b>247'760.00</b>
9632.3439.01	Liegenschaftssteuer und Schwellentelle	5'572.55			
9632.4430.01	Mietzinse Grundstücke		1'560.00		11'560.00
9632.4430.02	Pachtzinse		6'316.50		6'200.00
9632.4430.03	Baurechtszinse		232'170.90		230'000.00
9632.4443.02	Marktwertanpassungen Baurechtszinse		1'345.45		



## 12.2 Erfolgsrechnung

nach Funktionen

Konto	Erfolgsrechnung Funktionale Gliederung ER	Rechnung 2016		Budget 2016			
		Aufwand	Ertrag	Aufwand	Ertrag		
<b>969</b>	<b>Finanzvermögen</b>	<b>-22'145.51</b>	<b>350.00</b>				
<b>9690</b>	<b>Finanzvermögen</b>	<b>-22'145.51</b>	<b>350.00</b>				
9690.3180.01	Wertberichtigung Guthaben	-25'000.00					
9690.3181.01	Abschreibung div. Debitoren	2'854.49					
9690.4440.01	Marktwertanpassungen Wertschriften		350.00				
<b>97</b>	<b>Rückverteilungen</b>		<b>3'338.40</b>			<b>3'000.00</b>	
<b>971</b>	<b>Rückverteilungen aus CO2-Abgabe</b>		<b>3'338.40</b>			<b>3'000.00</b>	
<b>9710</b>	<b>Rückverteilungen aus CO2-Abgabe</b>		<b>3'338.40</b>			<b>3'000.00</b>	
9710.4699.10	Rückverteilung CO2 Abgabe		3'338.40			3'000.00	
<b>99</b>	<b>Nicht aufgeteilte Posten</b>	<b>5'322'687.22</b>	<b>19'214.30</b>	<b>1'062'000.00</b>		<b>66'655.00</b>	
<b>990</b>	<b>Nicht aufgeteilte Posten</b>	<b>3'339'229.66</b>		<b>1'062'000.00</b>			
<b>9900</b>	<b>Nicht aufgeteilte Posten, Art. 84 GV</b>	<b>2'259'043.46</b>		<b>2'000.00</b>			
9900.3181.01	Abschreibung div. Debitoren			2'000.00			
9900.3894.01	Zusätzliche Abschreibungen VV, nicht zugeteilt	2'259'043.46					
<b>9901</b>	<b>Abschreibung bestehendes Verwaltungsvermögen</b>	<b>1'080'186.20</b>		<b>1'060'000.00</b>			
9901.3300.99	Planmässige Abschreibungen div. (bish. VV 8 J.)	1'080'186.20		1'060'000.00			
<b>995</b>	<b>Neutrale Aufwendungen und Erträge</b>		<b>19'214.30</b>				
<b>9950</b>	<b>Neutrale Aufwendungen und Erträge</b>		<b>19'214.30</b>				
9950.4830.01	Ausserordentliche verschiedene Erträge		19'214.30				
<b>999</b>	<b>Abschluss</b>	<b>1'983'457.56</b>				<b>66'655.00</b>	
<b>9990</b>	<b>Abschluss</b>	<b>1'983'457.56</b>				<b>66'655.00</b>	
9990.9000.00	Ertragsüberschuss	1'983'457.56					
9990.9001.00	Aufwandüberschuss					66'655.00	

**12.3 Erfolgsrechnung**

nach Sachgruppen

Konto	Erfolgsrechnung Sachgruppengliederung ER	Rechnung 2016		Budget 2016	
		Aufwand	Ertrag	Aufwand	Ertrag
	<b>Total</b>	<b>39'358'696.43</b>	<b>39'358'696.43</b>	<b>35'917'395.00</b>	<b>35'917'395.00</b>
<b>3</b>	<b>Aufwand</b>	<b>37'168'759.96</b>		<b>35'728'085.00</b>	
<b>30</b>	<b>Personalaufwand</b>	<b>6'275'686.15</b>		<b>6'267'605.00</b>	
<b>300</b>	<b>Behörden und Kommissionen</b>	<b>299'158.00</b>		<b>312'750.00</b>	
3000	Löhne, Tag- und Sitzungsgelder an Behörden und Kommissionen	299'158.00		312'750.00	
<b>301</b>	<b>Löhne des Verwaltungs- und Betriebspersonals</b>	<b>4'910'283.10</b>		<b>4'780'800.00</b>	
3010	Löhne des Verwaltungs- und Betriebspersonals	4'910'283.10		4'780'800.00	
<b>305</b>	<b>Arbeitgeberbeiträge</b>	<b>836'341.75</b>		<b>892'925.00</b>	
3050	AG-Beiträge AHV, IV, EO, ALV, Verwaltungskosten	310'944.35		318'100.00	
3052	AG-Beiträge an Pensionskassen	347'128.45		357'500.00	
3053	AG-Beiträge an Unfallversicherungen	66'929.60		94'110.00	
3054	AG-Beiträge an Familienausgleichskasse	88'949.75		90'650.00	
3055	AG-Beiträge an Krankentaggeldversicherungen	22'389.60		32'565.00	
<b>309</b>	<b>Übriger Personalaufwand</b>	<b>229'903.30</b>		<b>281'130.00</b>	
3090	Aus- und Weiterbildung des Personals	105'900.65		132'450.00	
3091	Personalwerbung	16'025.75		41'300.00	
3099	Übriger Personalaufwand	107'976.90		107'380.00	
<b>31</b>	<b>Sach- und übriger Betriebsaufwand</b>	<b>6'857'288.85</b>		<b>7'202'475.00</b>	
<b>310</b>	<b>Material- und Warenaufwand</b>	<b>548'935.26</b>		<b>756'500.00</b>	
3100	Büromaterial	46'068.65		57'400.00	
3101	Betriebs-, Verbrauchsmaterial	201'577.15		292'900.00	
3102	Drucksachen, Publikationen	42'355.90		93'700.00	
3103	Fachliteratur, Zeitschriften	21'664.05		27'300.00	
3104	Lehrmittel	192'204.46		232'600.00	
3105	Lebensmittel	31'980.50		40'000.00	
3106	Medizinisches Material	404.65		700.00	
3109	Übriger Material- und Warenaufwand	12'679.90		11'900.00	
<b>311</b>	<b>Nicht aktivierbare Anlagen</b>	<b>612'950.25</b>		<b>632'150.00</b>	
3110	Büromöbel und Geräte	176'896.80		117'250.00	
3111	Maschinen, Geräte und Fahrzeuge	115'205.90		143'000.00	
3112	Kleider, Wäsche, Vorhänge	55'058.00		65'500.00	
3113	Hardware	51'223.70		126'850.00	
3118	Immaterielle Anlagen	116'757.80		66'600.00	
3119	Übrige nicht aktivierbare Anlagen	97'808.05		112'950.00	
<b>312</b>	<b>Ver- und Entsorgung Liegenschaften Verwaltungsvermögen</b>	<b>368'028.20</b>		<b>496'200.00</b>	
3120	Ver- und Entsorgung Liegenschaften Verwaltungsvermögen	368'028.20		496'200.00	
<b>313</b>	<b>Dienstleistungen und Honorare</b>	<b>3'291'749.56</b>		<b>3'434'875.00</b>	
3130	Dienstleistungen Dritter	2'669'766.70		2'782'175.00	
3131	Planung und Projektierungen Dritter			5'000.00	

**12.3 Erfolgsrechnung**

nach Sachgruppen

Konto	Erfolgsrechnung Sachgruppengliederung ER	Rechnung 2016		Budget 2016			
		Aufwand	Ertrag	Aufwand	Ertrag		
3132	Honorare externe Berater, Gutachter, Fachexperten etc.	295'499.45		270'100.00			
3133	Informatik-Nutzungsaufwand	111'850.85		115'200.00			
3134	Sachversicherungsprämien	137'303.20		154'450.00			
3136	Honorare privatärztlicher Tätigkeit	21'427.80		21'700.00			
3137	Steuern und Abgaben	55'901.56		86'250.00			
<b>314</b>	<b>Baulicher Unterhalt und betrieblicher Unterhalt</b>	<b>967'054.14</b>		<b>742'000.00</b>			
3140	Unterhalt an Grundstücken	58'796.90		82'500.00			
3141	Unterhalt Strassen / Verkehrswege	339'902.15		270'000.00			
3143	Unterhalt übrige Tiefbauten	71'128.65		55'000.00			
3144	Unterhalt Hochbauten, Gebäude	425'890.54		313'500.00			
3149	Unterhalt übrige Sachanlagen	71'335.90		21'000.00			
<b>315</b>	<b>Unterhalt Mobilien und immaterielle Anlagen</b>	<b>190'600.57</b>		<b>256'300.00</b>			
3150	Unterhalt Büromöbel und -geräte	2'429.15		5'500.00			
3151	Unterhalt Apparate, Maschinen, Geräte, Fahrzeuge, Werkzeuge	83'415.57		105'800.00			
3153	Informatik-Unterhalt (Hardware)	8'053.45		19'300.00			
3158	Unterhalt immaterielle Anlagen	62'861.80		75'200.00			
3159	Unterhalt übrige mobile Anlagen	33'840.60		50'500.00			
<b>316</b>	<b>Mieten, Leasing, Pachten, Benützungsgebühren</b>	<b>481'437.45</b>		<b>387'200.00</b>			
3160	Miete und Pacht Liegenschaften	370'002.30		353'300.00			
3161	Mieten, Benützungskosten Anlagen	88'738.95		5'500.00			
3162	Raten für operatives Leasing	22'696.20		28'400.00			
<b>317</b>	<b>Spesenentschädigungen</b>	<b>96'269.50</b>		<b>131'450.00</b>			
3170	Reisekosten und Spesen	30'991.75		39'100.00			
3171	Exkursionen, Schulreisen und Lager	65'277.75		92'350.00			
<b>318</b>	<b>Wertberichtigungen auf Forderungen</b>	<b>199'713.47</b>		<b>223'500.00</b>			
3180	Wertberichtigungen auf Forderungen	5'000.00					
3181	Tatsächliche Forderungsverluste	194'713.47		223'500.00			
<b>319</b>	<b>Verschiedener Betriebsaufwand</b>	<b>100'550.45</b>		<b>142'300.00</b>			
3199	Übriger Betriebsaufwand	100'550.45		142'300.00			
<b>33</b>	<b>Abschreibungen Verwaltungsvermögen</b>	<b>2'828'726.45</b>		<b>3'399'000.00</b>			
<b>330</b>	<b>Sachanlagen VV</b>	<b>2'807'972.55</b>		<b>3'399'000.00</b>			
3300	Planmässige Abschreibungen Sachanlagen	2'603'291.85		3'399'000.00			
3301	Ausserplanmässige Abschreibungen Sachanlagen	204'680.70					
<b>332</b>	<b>Abschreibungen Immaterielle Anlagen</b>	<b>20'753.90</b>					
3320	Planmässige Abschreibungen immaterielle Anlagen	20'753.90					
<b>34</b>	<b>Finanzaufwand</b>	<b>983'003.36</b>		<b>995'500.00</b>			
<b>340</b>	<b>Zinsaufwand</b>	<b>754'782.41</b>		<b>774'500.00</b>			
3401	Verzinsung kurzfristige Finanzverbindlichkeiten	27'083.00		27'100.00			

**12.3 Erfolgsrechnung**

nach Sachgruppen

Konto	Erfolgsrechnung Sachgruppengliederung ER	Rechnung 2016		Budget 2016			
		Aufwand	Ertrag	Aufwand	Ertrag		
3406	Verzinsung langfristige Finanzverbindlichkeiten	560'136.11		567'600.00			
3409	Übrige Passivzinsen	167'563.30		179'800.00			
<b>343</b>	<b>Liegenschaftenaufwand Finanzvermögen</b>	<b>154'438.25</b>		<b>171'000.00</b>			
3430	Baulicher Unterhalt Liegenschaften FV	83'205.55		104'000.00			
3431	Nicht baulicher Unterhalt Liegenschaften FV	13'813.05		2'200.00			
3439	Übriger Liegenschaftsaufwand FV	57'419.65		64'800.00			
<b>349</b>	<b>Verschiedener Finanzaufwand</b>	<b>73'782.70</b>		<b>50'000.00</b>			
3499	Übriger Finanzaufwand	73'782.70		50'000.00			
<b>35</b>	<b>Einlagen in Fonds und Spezialfinanzierungen</b>	<b>1'605'537.25</b>		<b>1'569'400.00</b>			
<b>350</b>	<b>Einlagen in Fonds und Spezialfinanzierungen im Fremdkapital</b>	<b>390.00</b>		<b>2'400.00</b>			
3502	Einlagen in Legate und Stiftungen	390.00		2'400.00			
<b>351</b>	<b>Einlagen in Fonds und Spezialfinanzierungen im Eigenkapital</b>	<b>1'605'147.25</b>		<b>1'567'000.00</b>			
3510	Einlagen in Spezialfinanzierungen EK	1'605'147.25		1'567'000.00			
<b>36</b>	<b>Transferaufwand</b>	<b>15'534'953.17</b>		<b>15'399'300.00</b>			
<b>361</b>	<b>Entschädigungen an Gemeinwesen</b>	<b>6'941'648.60</b>		<b>7'094'800.00</b>			
3611	Entschädigungen an Kantone und Konkordate	5'842'130.20		5'859'600.00			
3612	Entschädigungen an Gemeinden und Gemeindeverbände	1'099'518.40		1'235'200.00			
<b>362</b>	<b>Finanz- und Lastenausgleich</b>	<b>2'956'940.00</b>		<b>2'481'000.00</b>			
3621	Finanz- und Lastenausgleich an Kanton	1'048'801.00		1'055'000.00			
3622	Finanz- und Lastenausgleich an Gemeinden und Gemeindeverbände	1'908'139.00		1'426'000.00			
<b>363</b>	<b>Beiträge an Gemeinwesen und Dritte</b>	<b>5'614'328.97</b>		<b>5'823'500.00</b>			
3631	Beiträge an Kantone und Konkordate	2'138'561.75		2'203'000.00			
3632	Beiträge an Gemeinden und Gemeindeverbände	1'312'064.00		1'441'900.00			
3634	Beiträge an öffentliche Unternehmungen	495'245.90		496'375.00			
3635	Beiträge an private Unternehmungen	802'128.17		793'925.00			
3636	Beiträge an private Organisationen ohne Erwerbszweck	770'585.10		748'000.00			
3637	Beiträge an private Haushalte	95'744.05		140'300.00			
<b>366</b>	<b>Abschreibungen Investitionsbeiträge</b>	<b>22'035.60</b>					
3660	Planmässige Abschreibung Investitionsbeiträge	22'035.60					
<b>38</b>	<b>Ausserordentlicher Aufwand</b>	<b>2'687'778.63</b>		<b>445'315.00</b>			
<b>389</b>	<b>Einlagen in das Eigenkapital</b>	<b>2'687'778.63</b>		<b>445'315.00</b>			

**12.3 Erfolgsrechnung**

nach Sachgruppen

Konto	Erfolgsrechnung Sachgruppengliederung ER	Rechnung 2016		Budget 2016	
		Aufwand	Ertrag	Aufwand	Ertrag
3893	Einlagen in Vorfinanzierungen des EK	428'735.17		445'315.00	
3894	Einlagen in finanzpolitische Reserven	2'259'043.46			
<b>39</b>	<b>Interne Verrechnungen</b>	<b>395'786.10</b>		<b>449'490.00</b>	
<b>390</b>	<b>Material- und Warenbezüge</b>	<b>11'991.90</b>		<b>25'900.00</b>	
3900	Interne Verrechnung von Material- und Warenbezügen	11'991.90		25'900.00	
<b>391</b>	<b>Dienstleistungen</b>	<b>224'395.25</b>		<b>256'900.00</b>	
3910	Interne Verrechnung von Dienstleistungen	224'395.25		256'900.00	
<b>392</b>	<b>Pacht, Mieten, Benützungskosten</b>	<b>95'948.95</b>		<b>103'240.00</b>	
3920	Interne Verrechnung von Pacht, Mieten, Benützungskosten	95'948.95		103'240.00	
<b>393</b>	<b>Betriebs- und Verwaltungskosten</b>	<b>63'450.00</b>		<b>63'450.00</b>	
3930	Interne Verrechnung von Betriebs- und Verwaltungskosten	63'450.00		63'450.00	
<b>4</b>	<b>Ertrag</b>		<b>39'344'364.01</b>		<b>35'736'300.00</b>
<b>40</b>	<b>Fiskalertrag</b>		<b>23'330'920.30</b>		<b>20'064'500.00</b>
<b>400</b>	<b>Direkte Steuern natürliche Personen</b>		<b>12'651'533.45</b>		<b>12'107'000.00</b>
4000	Einkommenssteuern natürliche Personen		10'871'403.80		10'606'000.00
4001	Vermögenssteuern natürliche Personen		1'105'467.10		920'000.00
4002	Quellensteuern natürliche Personen		674'662.55		581'000.00
<b>401</b>	<b>Direkte Steuern juristische Personen</b>		<b>6'916'812.70</b>		<b>4'304'000.00</b>
4010	Gewinnsteuern juristische Personen		6'745'918.00		4'209'000.00
4011	Kapitalsteuern juristische Personen		134'091.40		60'000.00
4019	Übrige direkte Steuern juristische Personen		36'803.30		35'000.00
<b>402</b>	<b>Übrige Direkte Steuern</b>		<b>2'821'678.95</b>		<b>2'555'500.00</b>
4021	Grundsteuern		1'991'401.95		1'960'000.00
4022	Vermögensgewinnsteuern		698'280.60		520'000.00
4024	Erbschafts- und Schenkungssteuern		77'997.15		50'000.00
4029	Eingang abgeschriebene Steuern		53'999.25		25'500.00
<b>403</b>	<b>Besitz- und Aufwandsteuern</b>		<b>940'895.20</b>		<b>1'098'000.00</b>
4033	Hundesteuer		22'600.00		23'000.00
4039	Übrige Besitz- und Aufwandsteuern		918'295.20		1'075'000.00
<b>41</b>	<b>Regalien und Konzessionen</b>		<b>218'766.55</b>		<b>222'600.00</b>
<b>412</b>	<b>Konzessionen</b>		<b>44'475.05</b>		<b>37'600.00</b>
4120	Konzessionen		44'475.05		37'600.00
<b>413</b>	<b>Ertragsanteile an Lotterien, Sport-Toto, Wetten</b>		<b>174'291.50</b>		<b>185'000.00</b>

**12.3 Erfolgsrechnung**

nach Sachgruppen

Konto	Erfolgsrechnung Sachgruppengliederung ER	Rechnung 2016		Budget 2016	
		Aufwand	Ertrag	Aufwand	Ertrag
4130	Ertragsanteile an Lotterien, Sport-Toto, Wetten		174'291.50		185'000.00
<b>42</b>	<b>Entgelte</b>		<b>8'213'520.40</b>		<b>7'845'750.00</b>
<b>420</b>	<b>Ersatzabgaben</b>		<b>389'125.35</b>		<b>375'000.00</b>
4200	Ersatzabgaben		389'125.35		375'000.00
<b>421</b>	<b>Gebühren für Amtshandlungen</b>		<b>375'930.80</b>		<b>285'850.00</b>
4210	Gebühren für Amtshandlungen		375'930.80		285'850.00
<b>423</b>	<b>Schul- und Kursgelder</b>		<b>70'724.75</b>		<b>59'000.00</b>
4230	Schulgelder		70'724.75		59'000.00
<b>424</b>	<b>Benützungsgebühren und Dienstleistungen</b>		<b>6'235'996.84</b>		<b>5'963'300.00</b>
4240	Benützungsgebühren und Dienstleistungen		6'235'996.84		5'963'300.00
<b>425</b>	<b>Erlös aus Verkäufen</b>		<b>159'792.45</b>		<b>136'000.00</b>
4250	Verkäufe		159'792.45		136'000.00
<b>426</b>	<b>Rückerstattungen</b>		<b>652'469.35</b>		<b>616'600.00</b>
4260	Rückerstattungen und Kostenbeteiligungen Dritter		652'469.35		616'600.00
<b>427</b>	<b>Bussen</b>		<b>329'480.86</b>		<b>410'000.00</b>
4270	Bussen		329'480.86		410'000.00
<b>43</b>	<b>Verschiedene Erträge</b>		<b>44'090.27</b>		<b>127'000.00</b>
<b>430</b>	<b>Verschiedene betriebliche Erträge</b>		<b>33'029.77</b>		<b>17'000.00</b>
4309	Übriger betrieblicher Ertrag		33'029.77		17'000.00
<b>431</b>	<b>Aktivierung Eigenleistungen</b>		<b>11'060.50</b>		<b>110'000.00</b>
4310	Aktivierbare Eigenleistungen auf Sachanlagen		11'060.50		110'000.00
<b>44</b>	<b>Finanzertrag</b>		<b>1'855'922.78</b>		<b>1'810'560.00</b>
<b>440</b>	<b>Zinsertrag</b>		<b>289'108.73</b>		<b>285'350.00</b>
4400	Zinsen flüssige Mittel		40'295.55		20'000.00
4401	Zinsen Forderungen und Kontokorrente		71'609.60		85'000.00
4402	Zinsen kurzfristige Finanzanlagen		9'640.28		550.00
4409	Übrige Zinsen von Finanzvermögen		167'563.30		179'800.00
<b>441</b>	<b>Realisierte Gewinne FV</b>		<b>5'790.35</b>		
4411	Gewinn aus Verkäufen von Sachanlagen FV		5'790.35		
<b>443</b>	<b>Liegenschaftenertrag FV</b>		<b>725'532.05</b>		<b>742'760.00</b>
4430	Pacht- und Mietzinse Liegenschaften FV		725'532.05		742'760.00
<b>444</b>	<b>Wertberichtigungen Anlagen FV</b>		<b>1'695.45</b>		
4440	Marktwertanpassungen Wertschriften		350.00		
4443	Marktwertanpassungen Liegenschaften		1'345.45		
<b>445</b>	<b>Finanzertrag aus Darlehen und Beteiligungen des VV</b>		<b>62'500.00</b>		<b>64'100.00</b>

## 12.3 Erfolgsrechnung

nach Sachgruppen

Konto	Erfolgsrechnung Sachgruppengliederung ER	Rechnung 2016		Budget 2016	
		Aufwand	Ertrag	Aufwand	Ertrag
4450	Erträge aus Darlehen VV				1'600.00
4451	Erträge aus Beteiligungen VV		62'500.00		62'500.00
<b>446</b>	<b>Finanzertrag von öffentlichen Unternehmungen</b>		<b>448'003.90</b>		<b>406'900.00</b>
4462	Gemeindeverbände, selbständige und unselbständige Gemeindebetriebe		446'145.40		405'000.00
4463	Öffentliche Unternehmen als Aktiengesellschaft oder andere privatrechtliche Organisationsform		1'858.50		1'900.00
<b>447</b>	<b>Liegenschaftenertrag VV</b>		<b>323'292.30</b>		<b>311'450.00</b>
4470	Pacht- und Mietzinse Liegenschaften VV		238'284.75		215'450.00
4472	Vergütung für Benützungen Liegenschaften VV		85'007.55		96'000.00
<b>45</b>	<b>Entnahmen aus Fonds und Spezialfinanzierungen</b>		<b>1'433'834.75</b>		<b>1'480'000.00</b>
<b>450</b>	<b>Entnahmen aus Fonds und Spezialfinanzierungen im Fremdkapital</b>		<b>17'930.00</b>		<b>7'000.00</b>
4501	Entnahmen aus Fonds des FK		17'930.00		7'000.00
<b>451</b>	<b>Entnahmen aus Fonds und Spezialfinanzierungen im Eigenkapital</b>		<b>1'415'904.75</b>		<b>1'473'000.00</b>
4510	Entnahmen aus Spezialfinanzierungen des EK		1'415'904.75		1'473'000.00
<b>46</b>	<b>Transferertrag</b>		<b>3'488'462.40</b>		<b>3'353'600.00</b>
<b>461</b>	<b>Entschädigungen von Gemeinwesen</b>		<b>2'742'063.80</b>		<b>2'612'800.00</b>
4611	Entschädigungen von Kantonen und Konkordaten		894'391.25		796'500.00
4612	Entschädigungen von Gemeinden und Gemeindeverbänden		1'847'672.55		1'816'300.00
<b>462</b>	<b>Finanz- und Lastenausgleich</b>		<b>103'197.00</b>		<b>102'000.00</b>
4621	Finanz- und Lastenausgleich von Kantonen und Konkordaten		103'197.00		102'000.00
<b>463</b>	<b>Beiträge von Gemeinwesen und Dritten</b>		<b>639'863.20</b>		<b>635'800.00</b>
4632	Beiträge von Gemeinden und Gemeindeverbänden		639'863.20		635'800.00
<b>469</b>	<b>Verschiedener Transferertrag</b>		<b>3'338.40</b>		<b>3'000.00</b>
4699	Rückverteilungen		3'338.40		3'000.00
<b>48</b>	<b>Ausserordentlicher Ertrag</b>		<b>363'060.46</b>		<b>382'800.00</b>
<b>483</b>	<b>Ausserordentliche verschiedene Erträge</b>		<b>19'214.30</b>		
4830	Ausserordentliche verschiedene Erträge		19'214.30		
<b>489</b>	<b>Entnahmen aus dem Eigenkapital</b>		<b>343'846.16</b>		<b>382'800.00</b>
4893	Entnahmen aus Vorfinanzierungen des EK		343'846.16		382'800.00
<b>49</b>	<b>Interne Verrechnungen</b>		<b>395'786.10</b>		<b>449'490.00</b>

## 12.3 Erfolgsrechnung

nach Sachgruppen

Konto	Erfolgsrechnung Sachgruppengliederung ER	Rechnung 2016		Budget 2016	
		Aufwand	Ertrag	Aufwand	Ertrag
<b>490</b>	<b>Material- und Warenbezüge</b>		<b>11'991.90</b>		<b>25'900.00</b>
4900	Interne Verrechnung von Material- und Warenbezügen		11'991.90		25'900.00
<b>491</b>	<b>Dienstleistungen</b>		<b>224'395.25</b>		<b>256'900.00</b>
4910	Interne Verrechnung von Dienstleistungen		224'395.25		256'900.00
<b>492</b>	<b>Pacht, Mieten, Benützungskosten</b>		<b>95'948.95</b>		<b>103'240.00</b>
4920	Interne Verrechnung von Pacht, Mieten, Benützungskosten		95'948.95		103'240.00
<b>493</b>	<b>Betriebs- und Verwaltungskosten</b>		<b>63'450.00</b>		<b>63'450.00</b>
4930	Interne Verrechnung von Betriebs- und Verwaltungskosten		63'450.00		63'450.00
<b>9</b>	<b>Abschlusskonten</b>	<b>2'189'936.47</b>	<b>14'332.42</b>	<b>189'310.00</b>	<b>181'095.00</b>
<b>90</b>	<b>Abschluss Erfolgsrechnung</b>	<b>2'189'936.47</b>	<b>14'332.42</b>	<b>189'310.00</b>	<b>181'095.00</b>
<b>900</b>	<b>Abschluss Allgemeiner Haushalt</b>	<b>1'983'457.56</b>			<b>66'655.00</b>
9000	Ertragsüberschuss	1'983'457.56			
9001	Aufwandüberschuss				66'655.00
<b>901</b>	<b>Abschluss Spezialfinanzierungen und Fonds im EK</b>	<b>206'478.91</b>	<b>14'332.42</b>	<b>189'310.00</b>	<b>114'440.00</b>
9010	Abschluss Spezialfinanzierungen und Fonds im EK, Ertragsüberschuss	206'478.91		189'310.00	
9011	Abschluss Spezialfinanzierungen und Fonds im EK, Aufwandüberschuss		14'332.42		114'440.00



HRM2 Einwohnergemeinde Interlaken **12.4 Investitionsrechnung**  
 nach Funktionen

Konto	Investitionsrechnung Funktionale Gliederung IR	Rechnung 2016		Budget 2016		Ausgaben	Einnahmen
		Ausgaben	Einnahmen	Ausgaben	Einnahmen		
	<b>Total</b>	<b>10'598'473.26</b>	<b>10'598'473.26</b>	<b>9'656'000.00</b>	<b>9'656'000.00</b>		
<b>0</b>	<b>Allgemeine Verwaltung</b>	<b>535'000.40</b>					
	Netto Ausgaben		535'000.40				
<b>02</b>	<b>Allgemeine Dienste</b>	<b>535'000.40</b>					
<b>029</b>	<b>Verwaltungsliegenschaften</b>	<b>535'000.40</b>					
<b>0290</b>	<b>Verwaltungsliegenschaften</b>	<b>535'000.40</b>					
0290.5040.02	Kauf/Enteignung Liegenschaft	443'680.70					
0290.5200.01	betr. Verkehrskonzept (1) Gemeindehaus, IT-Verkabelung	91'319.70					
<b>1</b>	<b>Öffentliche Ordnung und Sicherheit, Verteidigung</b>	<b>16'981.40</b>		<b>180'000.00</b>			
	Netto Ausgaben		16'981.40		180'000.00		
<b>11</b>	<b>Öffentliche Sicherheit</b>	<b>16'981.40</b>		<b>180'000.00</b>			
<b>112</b>	<b>Verkehrssicherheit</b>	<b>16'981.40</b>		<b>180'000.00</b>			
<b>1120</b>	<b>Verkehrssicherheit</b>	<b>16'981.40</b>		<b>180'000.00</b>			
1120.5060.01	Radargerät, Ersatz	16'981.40		180'000.00			
<b>2</b>	<b>Bildung</b>	<b>2'305'985.46</b>		<b>2'955'000.00</b>			
	Netto Ausgaben		2'305'985.46		2'955'000.00		
<b>21</b>	<b>Obligatorische Schule</b>	<b>2'305'985.46</b>		<b>2'955'000.00</b>			
<b>217</b>	<b>Schulliegenschaften</b>	<b>2'305'985.46</b>		<b>2'955'000.00</b>			
<b>2170</b>	<b>Schulliegenschaften</b>	<b>2'305'985.46</b>		<b>2'955'000.00</b>			
2170.5040.03	Prim. West, Erneuerung Regelgeschosse inkl. Lifteinbau	2'203'090.21		2'955'000.00			
2170.5040.05	Sek, Erneuerung WC-Anlagen Treppenhaus Ost	102'895.25					
<b>3</b>	<b>Kultur, Sport und Freizeit, Kirche</b>	<b>280'802.00</b>					
	Netto Ausgaben		280'802.00				
<b>34</b>	<b>Sport und Freizeit</b>	<b>280'802.00</b>					
<b>341</b>	<b>Sport</b>	<b>280'802.00</b>					
<b>3410</b>	<b>Sport</b>	<b>280'802.00</b>					
3410.5640.02	Eissportzentrum Bödeli, Investitionsbeitrag	280'802.00					
<b>5</b>	<b>Soziale Sicherheit</b>				<b>20'000.00</b>		
	Netto Einnahmen			20'000.00			
<b>57</b>	<b>Sozialhilfe und Asylwesen</b>				<b>20'000.00</b>		
<b>579</b>	<b>Sozialhilfe</b>				<b>20'000.00</b>		
<b>5796</b>	<b>Regionaler Sozialdienst</b>				<b>20'000.00</b>		
5796.6420.01	SDRJ, Amortisation				20'000.00		
<b>6</b>	<b>Verkehr und Nachrichtenübermittlung</b>	<b>1'047'764.65</b>	<b>1'393'815.85</b>	<b>1'360'000.00</b>	<b>226'000.00</b>		
	Netto Ausgaben				1'134'000.00		
	Netto Einnahmen	346'051.20					
<b>61</b>	<b>Strassenverkehr</b>	<b>1'047'764.65</b>	<b>1'393'815.85</b>	<b>1'360'000.00</b>	<b>226'000.00</b>		

HRM2 Einwohnergemeinde Interlaken **12.4 Investitionsrechnung**  
nach Funktionen

Konto	Investitionsrechnung Funktionale Gliederung IR	Rechnung 2016		Budget 2016		Ausgaben	Einnahmen
		Ausgaben	Einnahmen	Ausgaben	Einnahmen		
<b>615</b>	<b>Gemeindestrassen</b>	<b>840'009.45</b>	<b>1'393'815.85</b>	<b>1'350'000.00</b>	<b>226'000.00</b>		
<b>6150</b>	<b>Gemeindestrassen</b>	<b>840'009.45</b>	<b>1'393'815.85</b>	<b>1'300'000.00</b>	<b>226'000.00</b>		
6150.5010.02	Bahnhofplatz West, Erneuerung (Crossbow)	175'459.85		150'000.00			
6150.5010.03	Postkreuzung, Erneuerung (Crossbow)	3'285.00					
6150.5010.04	Höheweg Flaniermeile, Sanierung (Crossbow)	8'862.90					
6150.5010.06	REZ Geissgasse, Arealerschliessung	66'543.55					
6150.5010.07	Grosse Aare-Postplatz, Sanierung Marktgasse (AP2)	6'349.75		60'000.00			
6150.5010.12	Bernastrasse, Erneuerung	456'293.45		590'000.00			
6150.5010.17	Beau Rivage-Kreuzung-Vertikalversatz Talstation Harderbahn, Erneuerung	26'877.40		250'000.00			
6150.5010.18	Klosterstrasse-Kreuzung Beau Rivage, Sanierung (AP2)	26'043.60					
6150.5010.19	Postplatz-Kreuzung Savoy, Sanierung (AP2)	24'645.90		50'000.00			
6150.5010.20	Kreuzung Savoy-Gemeindegrenze Matten, Sanierung (AP2)	30'590.95		100'000.00			
6150.5010.24	Entwässerung Tschingeleystrasse			100'000.00			
6150.5010.25	Brienzzstrasse, Teilstrecke Beau-Rivage-Brücke bis Abzweigung Sackgut	-9'609.15					
6150.5010.26	Bahnhofplatz Interlaken Ost, Instandsetzung wertvermehrend	10'357.55					
6150.5010.28	Rugenaustrasse, Erneuerung	14'308.70					
6150.6110.01	Grundeigentümerbeitr. Arealerschliess. REZ Geissgasse		-344.15				
6150.6310.01	Bahnhofplatz West (Crossbow), Agglomerationsbeiträge				65'000.00		
6150.6310.02	Postkreuzung (Crossbow), Agglomerationsbeiträge		214'780.00				
6150.6310.03	Höheweg Flaniermeile (Crossbow), Agglomerationsbeiträge		1'179'380.00				
6150.6310.08	Bahnhofplatz West, Kantonsbeitrag Umsteigeanlage				156'000.00		
6150.6340.01	Versetzten Litfasssäule, Beitrag Dritte				5'000.00		
<b>6155</b>	<b>Parkplätze</b>			<b>50'000.00</b>			
6155.5060.01	Parksystem Reisebusse			50'000.00			
<b>619</b>	<b>Strassen, übriges</b>	<b>207'755.20</b>		<b>10'000.00</b>			
<b>6192</b>	<b>Mehrzweckgebäude</b>	<b>207'755.20</b>		<b>10'000.00</b>			
6192.5040.01	Umbau Mehrzweckgebäude	207'755.20		10'000.00			
<b>7</b>	<b>Umweltschutz und Raumordnung</b>	<b>4'681'053.90</b>	<b>337'069.60</b>	<b>4'365'000.00</b>	<b>550'000.00</b>		
	Netto Ausgaben		4'343'984.30		3'815'000.00		
<b>72</b>	<b>Abwasserentsorgung</b>	<b>3'387'346.85</b>	<b>270'906.40</b>	<b>3'865'000.00</b>	<b>446'000.00</b>		
<b>720</b>	<b>Abwasserentsorgung</b>	<b>3'387'346.85</b>	<b>270'906.40</b>	<b>3'865'000.00</b>	<b>446'000.00</b>		
<b>7201</b>	<b>Abwasserentsorgung [Gemeindebetrieb]</b>	<b>3'387'346.85</b>	<b>270'906.40</b>	<b>3'865'000.00</b>	<b>446'000.00</b>		
7201.5032.01	Hochwasserentlastung Rothornstrasse-Schiffahrtskanal	9'557.00		30'000.00			

HRM2 Einwohnergemeinde Interlaken **12.4 Investitionsrechnung**  
nach Funktionen

Konto	Investitionsrechnung Funktionale Gliederung IR	Rechnung 2016		Budget 2016		Ausgaben	Einnahmen
		Ausgaben	Einnahmen	Ausgaben	Einnahmen		
7201.5032.06	Kanalisationserneuerung Höheweg Flaniermeile (Crossbow) inkl. Instandsetzung private/öffentliche Abwasserleitungen Höheweg, Abschnitt Harderstrasse-Klosterstrasse	80'170.95					
7201.5032.07	Kanalisationserneuerung Mittlers Moos	34'077.90		1'622'000.00			
7201.5032.08	Kanalisationserneuerung Sackgut	6'163.75					
7201.5032.10	Kanalisationserneuerung Kanalpromenade, Abschnitt Zentrale IBI	25'919.45					
7201.5032.11	Kanalisationserneuerung Bernastrasse inkl. private Hausanschlüsse	285'589.10		494'000.00			
7201.5032.14	Kanalisationserneuerung Mittengrabenquartier-Allmendstra- sse	10'472.05					
7201.5032.15	Kanalisationserneuerung Klosterstrasse-Kreuzung Beau Rivage (AP2) inkl. private Hausanschlüsse	281.00					
7201.5032.16	Kanalisationserneuerung Grosse Aare-Postplatz (AP2) inkl. private Hausanschlüsse	65'526.85		36'000.00			
7201.5032.18	Kanalisationserneuerung Kreuzung Savoy-Gemeindegrenze Matten (AP2) inkl. private Hausanschlüsse	18'333.05		46'000.00			
7201.5032.19	Kanalisationserneuerung Waldeggstrasse 74-78	94'427.25		40'000.00			
7201.5032.20	Umlegung Abwasserleitung Herreney	1'055'705.50		834'000.00			
7201.5032.21	Regenrückhaltebecken Herreney, Ausbau	73'918.35		395'000.00			
7201.5032.22	Kanalisationserneuerung Rugenaustrasse inkl. Liegenschaftsentwässerung	36'332.45					
7201.5032.25	Kanalisationserneuerung Geissgasse-Bowlinghalle	8'855.75					
7201.5032.28	Regenrückhaltebecken Geissgasse, Neubau	724'837.50					
7201.5032.29	Regenrückhaltebecken im Moos, Neubau	500'664.20					
7201.5620.01	ARA Region Interlaken, Investitionsbeitrag	356'514.75		368'000.00			
7201.6370.02	Instandsetzung private/öffentliche Abwasserleitungen Höheweg, Abschnitt Harderstrasse-Klosterstrasse, Beiträge		181'574.95		300'000.00		
7201.6370.04	Erneuerung private/öffentliche Kanalisation Waldeggstrasse 74-78, Beiträge		44'505.80		37'000.00		
7201.6370.06	Kanalisation Bernastrasse, Beiträge Fremdwasseraustrennung		44'825.65		109'000.00		
<b>73</b>	<b>Abfall</b>	<b>398'258.00</b>					
<b>730</b>	<b>Abfall</b>	<b>398'258.00</b>					
<b>7301</b>	<b>Abfall [Gemeindebetrieb]</b>	<b>398'258.00</b>					
7301.5033.03	Entsorgungsstelle Werkhof, Aussenstation Strassenwischgut Goldswilviadukt	71'020.00					
7301.5060.01	Kehrichtfahrzeug, Ersatz	327'238.00					
<b>74</b>	<b>Verbauungen</b>	<b>70'089.20</b>	<b>66'163.20</b>				

HRM2 Einwohnergemeinde Interlaken **12.4 Investitionsrechnung**  
nach Funktionen

Konto	Investitionsrechnung Funktionale Gliederung IR	Rechnung 2016		Budget 2016		Ausgaben	Einnahmen
		Ausgaben	Einnahmen	Ausgaben	Einnahmen		
<b>741</b>	<b>Gewässerverbauungen</b>		<b>5'443.20</b>				
<b>7410</b>	<b>Gewässerverbauungen</b>		<b>5'443.20</b>				
7410.6320.01	Massnahmen Aare, Beiträge Gemeinden		5'443.20				
<b>745</b>	<b>Naturgefahren</b>	<b>70'089.20</b>	<b>60'720.00</b>				
<b>7450</b>	<b>Naturgefahren</b>	<b>70'089.20</b>	<b>60'720.00</b>				
7450.5050.01	Steinschlagschutz	70'089.20					
7450.6310.01	Steinschlagschutz, Beiträge Kanton		60'720.00				
<b>77</b>	<b>Übriger Umweltschutz</b>	<b>777'395.90</b>		<b>500'000.00</b>			
<b>779</b>	<b>Umweltschutz</b>	<b>777'395.90</b>		<b>500'000.00</b>			
<b>7791</b>	<b>Öffentliche Toilettenanlagen</b>	<b>777'395.90</b>		<b>500'000.00</b>			
7791.5040.01	WC-Anlage Amman-Hofer-Platz	1'881.90					
7791.5040.03	WC-Anlage Strandbadstrasse	775'514.00		500'000.00			
<b>79</b>	<b>Raumordnung</b>	<b>47'963.95</b>			<b>104'000.00</b>		
<b>790</b>	<b>Raumordnung</b>	<b>47'963.95</b>			<b>104'000.00</b>		
<b>7900</b>	<b>Raumordnung allgemein</b>	<b>47'963.95</b>			<b>104'000.00</b>		
7900.5290.03	Teilrevision Ortsplanung 2016	47'963.95					
7900.6320.01	UeO Herreney, Beitrag Dritte				104'000.00		
<b>9</b>	<b>Finanzen und Steuern</b>	<b>1'730'885.45</b>	<b>8'867'587.81</b>	<b>796'000.00</b>	<b>8'860'000.00</b>		
	Netto Einnahmen	7'136'702.36		8'064'000.00			
<b>99</b>	<b>Nicht aufgeteilte Posten</b>	<b>1'730'885.45</b>	<b>8'867'587.81</b>	<b>796'000.00</b>	<b>8'860'000.00</b>		
<b>999</b>	<b>Abschluss</b>	<b>1'730'885.45</b>	<b>8'867'587.81</b>	<b>796'000.00</b>	<b>8'860'000.00</b>		
<b>9990</b>	<b>Abschluss</b>	<b>1'730'885.45</b>	<b>8'867'587.81</b>	<b>796'000.00</b>	<b>8'860'000.00</b>		
9990.5900.01	Passivierte Einnahmen	1'730'885.45		387'000.00			
9990.5901.01	Verwaltungsvermögen						
9990.5901.01	Überschuss IR			409'000.00			
9990.6900.01	Aktivierete Ausgaben		8'867'587.81		8'860'000.00		
	Verwaltungsvermögen						

HRM2 Einwohnergemeinde Interlaken **12.5 Investitionsrechnung**  
nach Sachgruppen

Konto	Investitionsrechnung Sachgruppengliederung IR	Rechnung 2016		Budget 2016		Ausgaben	Einnahmen
		Ausgaben	Einnahmen	Ausgaben	Einnahmen		
	<b>Total</b>	<b>10'598'473.26</b>	<b>10'598'473.26</b>	<b>9'656'000.00</b>	<b>9'656'000.00</b>		
<b>5</b>	<b>Investitionsausgaben</b>	<b>10'598'473.26</b>		<b>9'656'000.00</b>			
<b>50</b>	<b>Sachanlagen</b>	<b>8'090'987.41</b>		<b>8'492'000.00</b>			
<b>501</b>	<b>Strassen / Verkehrswege</b>	<b>840'009.45</b>		<b>1'300'000.00</b>			
5010	Strassen / Verkehrswege	840'009.45		1'300'000.00			
<b>503</b>	<b>Übriger Tiefbau</b>	<b>3'101'852.10</b>		<b>3'497'000.00</b>			
5032	Tiefbauten Abwasserbeseitigung	3'030'832.10		3'497'000.00			
5033	Tiefbauten Abfall	71'020.00					
<b>504</b>	<b>Hochbauten</b>	<b>3'734'817.26</b>		<b>3'465'000.00</b>			
5040	Hochbauten	3'734'817.26		3'465'000.00			
<b>505</b>	<b>Waldungen</b>	<b>70'089.20</b>					
5050	Waldungen	70'089.20					
<b>506</b>	<b>Mobilien</b>	<b>344'219.40</b>		<b>230'000.00</b>			
5060	Mobilien	344'219.40		230'000.00			
<b>52</b>	<b>Immaterielle Anlagen</b>	<b>139'283.65</b>					
<b>520</b>	<b>Software</b>	<b>91'319.70</b>					
5200	Software	91'319.70					
<b>529</b>	<b>Übrige immaterielle Anlagen</b>	<b>47'963.95</b>					
5290	Übrige immaterielle Anlagen	47'963.95					
<b>56</b>	<b>Eigene Investitionsbeiträge</b>	<b>637'316.75</b>		<b>368'000.00</b>			
<b>562</b>	<b>Gemeinden und Gemeindeverbände</b>	<b>356'514.75</b>		<b>368'000.00</b>			
5620	Investitionsbeiträge an Gemeinden und Gemeindeverbände	356'514.75		368'000.00			
<b>564</b>	<b>Öffentliche Unternehmungen</b>	<b>280'802.00</b>					
5640	Investitionsbeiträge an öffentliche Unternehmungen	280'802.00					
<b>59</b>	<b>Übertrag an Bilanz</b>	<b>1'730'885.45</b>		<b>796'000.00</b>			
<b>590</b>	<b>Passivierungen</b>	<b>1'730'885.45</b>		<b>796'000.00</b>			
5900	Passivierte Einnahmen	1'730'885.45		387'000.00			
5901	Überschuss IR			409'000.00			
<b>6</b>	<b>Investitionseinnahmen</b>		<b>10'598'473.26</b>		<b>9'656'000.00</b>		
<b>61</b>	<b>Rückerstattungen</b>		<b>-344.15</b>				
<b>611</b>	<b>Strassen / Verkehrswege</b>		<b>-344.15</b>				
6110	Rückerstattungen Dritter für Investitionen in Strassen / Verkehrswege		-344.15				
<b>63</b>	<b>Investitionsbeiträge für eigene Rechnung</b>		<b>1'731'229.60</b>		<b>776'000.00</b>		
<b>631</b>	<b>Kantone und Konkordate</b>		<b>1'454'880.00</b>		<b>221'000.00</b>		
6310	Investitionsbeiträge von Kantonen und Konkordaten		1'454'880.00		221'000.00		

HRM2 Einwohnergemeinde Interlaken **12.5 Investitionsrechnung**  
nach Sachgruppen

Konto	Investitionsrechnung Sachgruppengliederung IR	Rechnung 2016		Budget 2016		Ausgaben	Einnahmen
		Ausgaben	Einnahmen	Ausgaben	Einnahmen		
<b>632</b>	<b>Gemeinden und Gemeindeverbände</b>		<b>5'443.20</b>		<b>104'000.00</b>		
6320	Investitionsbeiträge von Gemeinden und Gemeindeverbänden		5'443.20		104'000.00		
<b>634</b>	<b>Öffentliche Unternehmungen</b>				<b>5'000.00</b>		
6340	Investitionsbeiträge von öffentlichen Unternehmungen				5'000.00		
<b>637</b>	<b>Private Haushalte</b>		<b>270'906.40</b>		<b>446'000.00</b>		
6370	Investitionsbeiträge von privaten Haushalten		270'906.40		446'000.00		
<b>64</b>	<b>Rückzahlung von Darlehen</b>				<b>20'000.00</b>		
<b>642</b>	<b>Gemeinden und Gemeindeverbände</b>				<b>20'000.00</b>		
6420	Rückzahlung von Darlehen an Gemeinden und Gemeindeverbände				20'000.00		
<b>69</b>	<b>Übertrag an Bilanz</b>		<b>8'867'587.81</b>		<b>8'860'000.00</b>		
<b>690</b>	<b>Aktivierungen</b>		<b>8'867'587.81</b>		<b>8'860'000.00</b>		
6900	Aktivierte Ausgaben		8'867'587.81		8'860'000.00		